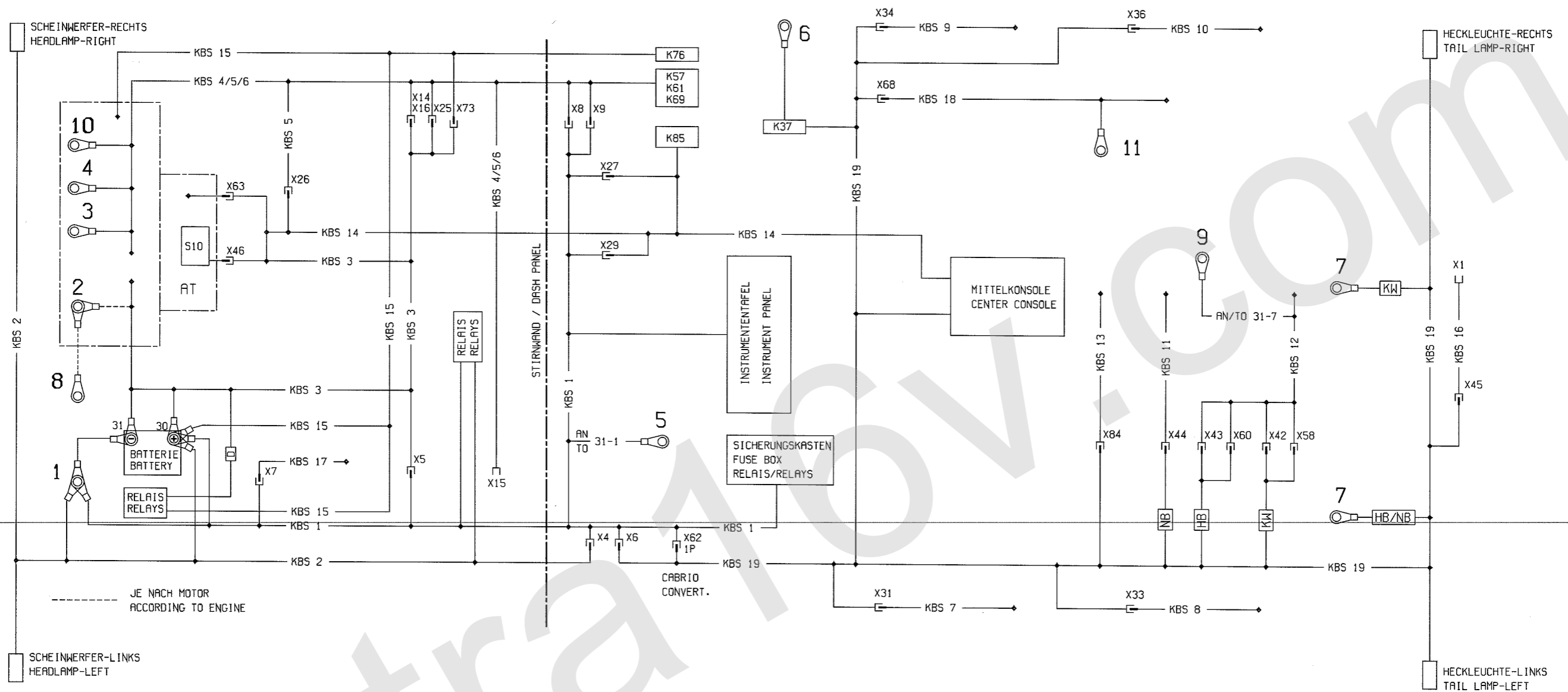


KABELSATZSCHEMA / WIRING HARNESS DIAGRAM



MASSEPUNKTE GROUND POINTS

- | | |
|-------------------------------------|-------------------------|
| 1 = KAROSSERIE-VORN.LINKS | BODY-FRONT.LEFT |
| 2 = MOTOR | ENGINE |
| 3 = MOTOR | ENGINE |
| 4 = MOTOR | ENGINE |
| 5 = HALTER-LENKSAEULE | BRACKET-STEERING COLUMN |
| 6 = A-SAEULE-RECHTS | A-PILLAR.RIGHT |
| 7 = KAROSSERIE-HINTEN.LINKS (HB/NB) | BODY-REAR.LEFT (HB/NB) |
| 7 = KAROSSERIE-HINTEN.MITTE (KW) | BODY-REAR.CENTER (KW) |
| 8 = KAROSSERIE | BODY |
| 9 = KLAPPE-RUECKWAND | TAIL GATE |
| 10 = MOTOR | ENGINE |
| 11 = KAROSSERIE-HINTEN.RECHTS (EFC) | BODY-REAR.RIGHT (EFC) |

KABELSAETZE WIRING HARNESSES

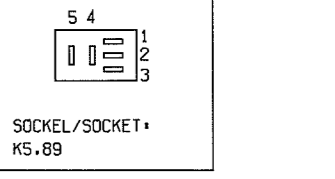
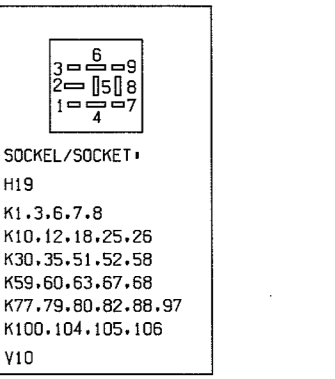
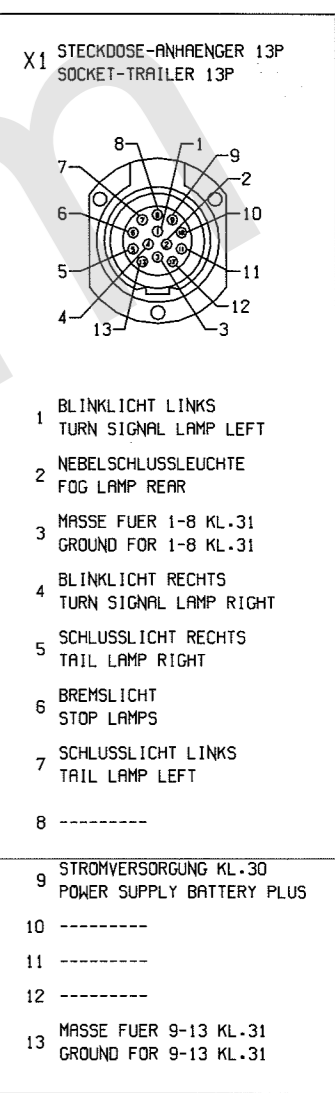
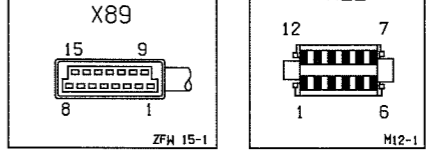
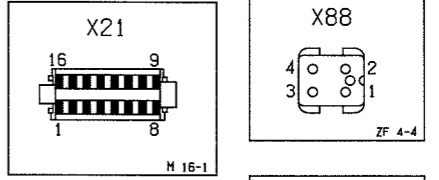
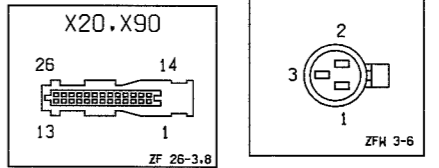
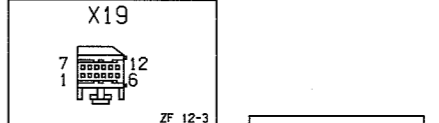
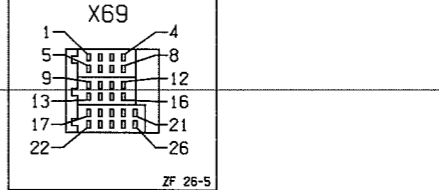
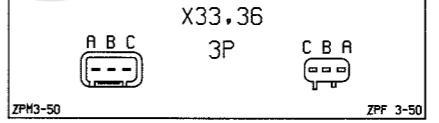
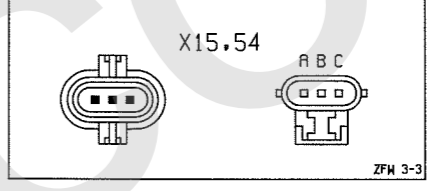
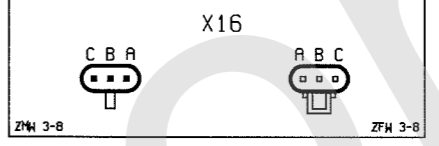
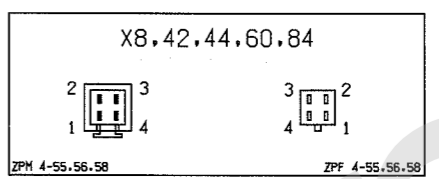
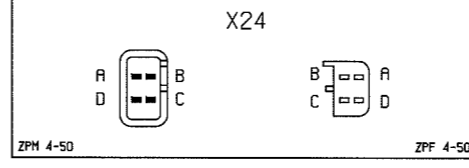
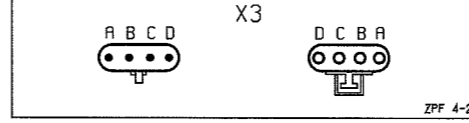
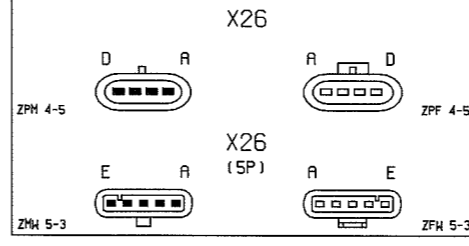
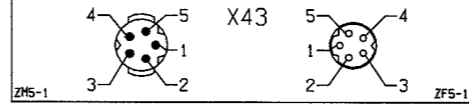
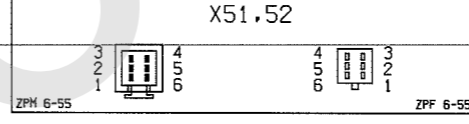
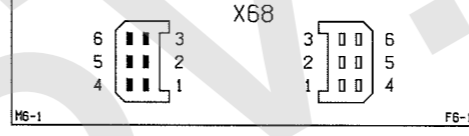
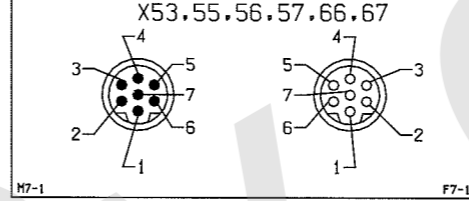
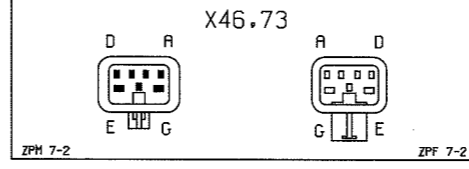
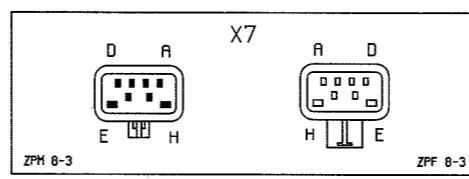
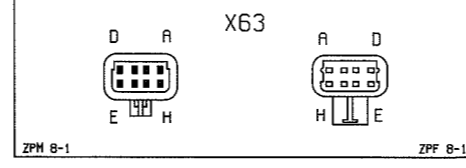
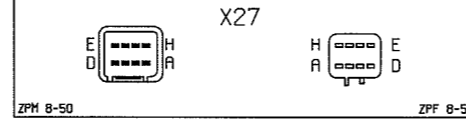
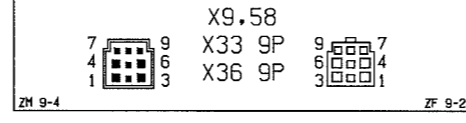
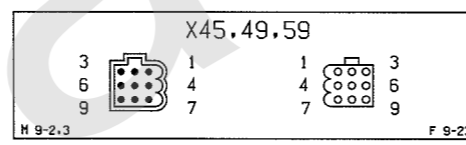
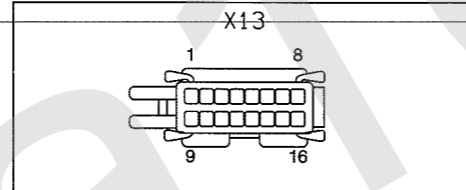
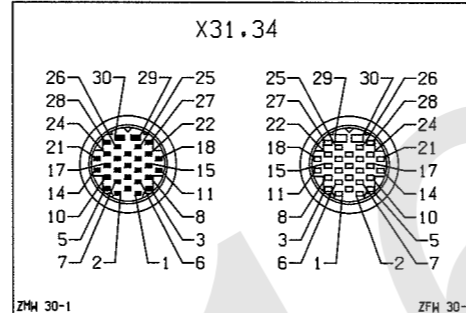
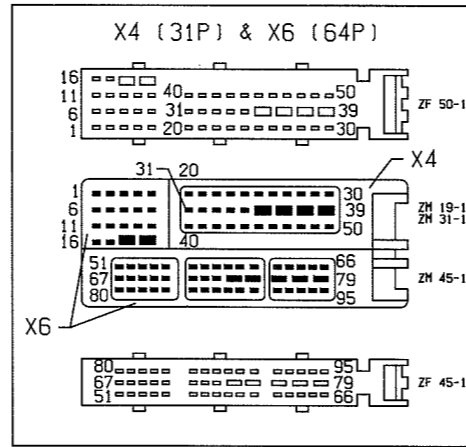
- | | |
|--|--|
| KBS 1 = INSTRUMENTENTAFEL | INSTRUMENT PANEL |
| KBS 2 = KAROSSERIE.VORN | BODY.FRONT |
| KBS 3 = MOTOR | ENGINE |
| KBS 4 = MULTEC-M | MULTEC-M |
| KBS 5 = MULTEC | MULTEC |
| KBS 6 = MOTRONIC/SIMTEC | MOTRONIC/SIMTEC |
| KBS 7 = FAHRERTUER | DRIVER DOOR |
| KBS 8 = TUEER-HINTEN.LINKS | DOOR-REAR.LEFT |
| KBS 9 = BEIFAHRTUER | CO-DRIVER DOOR |
| KBS 10 = TUEER-HINTEN.RECHTS | DOOR-REAR.RIGHT |
| KBS 11 = DECKEL-HECKRAUM (NB) | LID-TRUNK (NB) |
| KBS 12 = KLAPPE-RUECKWAND (HB/KW) | TAIL GATE (HB/KW) |
| KBS 13 = LESELEUCHTEN.HINTEN | READING LAMPS.REAR |
| KBS 14 = AUTOMATIKGETRIEBE & MAGNETVENTILE | AUTOMATIC TRANSMISSION & SOLENOID VALVES |
| KBS 15 = STEUERGERAET-GLUEHZEIT (TD) | CONTROL UNIT-GLOW TIME (TD) |
| KBS 16 = STECKDOSE-ANHAEANGER | SOCKET-TRAILER |
| KBS 17 = KLIMAANLAGE | AIR CONDITIONING |
| KBS 18 = VERDECK-ELEKTR. (CABRIO) | POWER SOFT TOP (CONVERTIBLE) |
| KBS 19 = KAROSSERIE.HINTEN | BODY.REAR |

GERAETE / UNITS

- | | | |
|-----|----------------------------------|-------------------------------------|
| K37 | STEUERGERAET-ZENTRALVERRIEGELUNG | CONTROL UNIT-CENTRAL LOCK |
| K57 | STEUERGERAET-MULTEC | CONTROL UNIT-MULTEC |
| K61 | STEUERGERAET-MOTRONIC | CONTROL UNIT-MOTRONIC |
| K69 | STEUERGERAET-SIMTEC | CONTROL UNIT-SIMTEC |
| K76 | STEUERGERAET-GLUEHZEIT | CONTROL UNIT-GLOW TIME |
| K85 | STEUERGERAET-AUTOMATIKGETRIEBE | CONTROL UNIT-AUTOMATIC TRANSMISSION |
| S10 | SCHALTER-AUTOMATIKGETRIEBE | SWITCH-AUTOMATIC TRANSMISSION |

STECKVERBINDUNGEN / CONNECTIONS

<ul style="list-style-type: none"> X1 STECKDOSE-ANHAENGER 13P X3 MULTEC & ZUENDVERTEILER 4P X4 INSTRUMENTENTAFEL & KAROSSERIE,VORN 31P X5 INSTRUMENTENTAFEL & MOTOR 6P/11P X6 INSTRUMENTENTAFEL & KAROSSERIE,HINTEN 64P X7 INSTRUMENTENTAFEL & KLIMANLAGE 8P X8 INSTRUMENTENTAFEL & MOT/MUL/SIM 4P X9 INSTRUMENTENTAFEL & MOT/MUL/SIM 9P 	<ul style="list-style-type: none"> SOCKET-TRAILER 13P MULTEC & IGNITION DISTRIBUTOR 4P INSTRUMENT PANEL & BODY,FRONT 31P INSTRUMENT PANEL & ENGINE 6P/11P INSTRUMENT PANEL & BODY,REAR 64P INSTRUMENT PANEL & AIR CONDITIONING 8P INSTRUMENT PANEL & MOT/MUL/SIM 4P INSTRUMENT PANEL & MOT/MUL/SIM 9P
<ul style="list-style-type: none"> X10 MULTEC & EINSPRITZVENTILE-KRAFTSTOFF 15P X11 MULTEC & PUMPE-SEKUNDAERLUFT 3P X13 DIAGNOSE 10P (IM SICHERUNGSKASTEN) X14 MOTOR & MOT/MUL/SIM 2P X15 OKTANZAHL 3P X16 MOTOR & MOTRONIC 3P (C2ONE) X17 SIMTEC & PUMPE-SEKUNDAERLUFT 2P X19 INSTRUMENTENTAFEL & ANZEIGEG.-UHR/TID/MID 12P 	<ul style="list-style-type: none"> MULTEC & INJECTION VALVES-FUEL 15P MULTEC & PUMP-SECONDARY AIR 3P DIAGNOSTIC LINK 10P (IN FUSE BOX) ENGINE & MOT/MUL/SIM 2P OCTANE NUMBER 3P ENGINE & MOTRONIC 3P (C2ONE) SIMTEC & PUMP SECONDARY AIR INTAKE 2P INSTRUMENT PANEL & D. UNIT-CLOCK/TID/MID 12P
<ul style="list-style-type: none"> X20 INSTRUMENTENTAFEL & ANZEIGEGERAT-MID 26P X21 INSTRUMENTENTAFEL & INSTRUMENT 16P X22 INSTRUMENTENTAFEL & INSTRUMENT 12P X24 INSTRUMENTENTAFEL & SCHALTER-MID 4P X25 MOTOR & MOTRONIC 2P X26 MOT/MUL & AUTOMATIKGETRIEBE 4P/5P(C20XE) X27 INSTRUMENTENTAFEL & AUTOMATIKGETRIEBE 8P 	<ul style="list-style-type: none"> INSTRUMENT PANEL & DISPLAY UNIT-MID 26P INSTRUMENT PANEL & INSTRUMENT 16P INSTRUMENT PANEL & INSTRUMENT 12P INSTRUMENT PANEL & SWITCH-MID 4P ENGINE & MOTRONIC 2P MOT/MUL & AUTOMATIC TRANSMISSION 4P/5P(C20XE) INSTRUMENT PANEL & AUTOMATIC TRANSMISSION 8P
<ul style="list-style-type: none"> X30 INSTRUMENTENTAFEL & GEBER-TEMPERATUR,KAT 2P X31 KAROSSERIE,HINTEN & FAHRTUER 30P X32 FAHRTUER & SCHALTER S37 9P X33 KAROSSERIE,HINTEN & TUER,HINTEN,LINKS 3P/9P X34 KAROSSERIE,HINTEN & BEIFAHRTUER 30P X35 MOTOR & STEUERGERAET-MAGNETVENTIL,KRAFTST. 3P X36 KAROSSERIE,HINTEN & TUER,HINTEN,RECHTS 3P/9P X37 FAHRTUER & SCHALTER S37 2P 	<ul style="list-style-type: none"> INSTRUMENT PANEL & SENSOR-TEMPERATURE,KAT 2P BODY,REAR & DRIVER DOOR 30P DRIVER DOOR & SWITCH S37 9P BODY,REAR & DOOR,REAR,LEFT 3P/9P BODY,REAR & COODRIVER DOOR 30P ENGINE & CONTROL UNIT-SOLENID VALVE-FUEL 3P BODY,REAR & DOOR,REAR,RIGHT 3P/9P DRIVER DOOR & SWITCH S37 2P
<ul style="list-style-type: none"> X42 KAROSSERIE,HINTEN & KLAPPE,RUECKWAND 4P (KW) X43 KAROSSERIE,HINTEN & KLAPPE,RUECKWAND 5P (HB) X44 KAROSSERIE,HINTEN & DECKEL,HECKRAUM 4P (NB) X45 KAROSSERIE & STECKDOSE,ANHAENGER 9P X46 MOTOR & SCHALTER-AUTOMATIKGETRIEBE 7P/10P X49 FAHRTUER & SCHALTER-FENSTERHEBER 9P 	<ul style="list-style-type: none"> BODY,REAR & TAIL GATE 4P (KW) BODY,REAR & TAIL GATE 5P (HB) BODY,REAR & LID,TRUNK 4P (NB) BODY & SOCKET TRAILER 9P ENGINE & SWITCH-AUTOMATIC TRANSM. 7P/10P DRIVER DOOR & SWITCH-WINDOW LIFTER 9P
<ul style="list-style-type: none"> X51 FAHRTUER & AUSSENSPIEGEL 6P X52 BEIFAHRTUER & AUSSENSPIEGEL 6P X53 FAHRTUER & SCHALTER S37 7P (CABRIO) X54 CODIERUNG 3P X55 BEIFAHRTUER & SCHALTER-FENSTERHEBER 7P X56 KAROSSERIE,HINTEN & SCHALTER-FENSTERHEBER 7P X57 KAROSSERIE,HINTEN & SCHALTER-FENSTERHEBER 7P X58 KAROSSERIE,HINTEN & KLAPPE,RUECKWAND 9P (KW) X59 BEIFAHRTUER & SCHALTER-FENSTERHEBER 9P 	<ul style="list-style-type: none"> DRIVER DOOR & OUTSIDE MIRROR 6P COODRIVER DOOR & OUTSIDE MIRROR 6P DRIVER DOOR & SWITCH S37 7P (CABRIO) CODE 3P COODRIVER DOOR & SWITCH-WINDOW LIFTER 7P BODY,REAR & SWITCH-WINDOW LIFTER 7P BODY,REAR & SWITCH-WINDOW LIFTER 7P BODY,REAR & TAIL GATE 9P (KW) COODRIVER DOOR & SWITCH-WINDOW LIFTER 9P
<ul style="list-style-type: none"> X60 KAROSSERIE,HINTEN & KLAPPE,RUECKWAND 4P (HB) X61 DRUCKKNOPF-ABDECKUNG,VERDECK,LINKS 1P X62 INSTRUMENTENTAFEL & KAROSSERIE,HINTEN 1P X63 AUTOMATIKGETRIEBE & MAGNETVENTILE 8P/12P X65 DRUCKKNOPF-ABDECKUNG,VERDECK,RECHTS 1P X66 KAROSSERIE,HINTEN & SCHALTER-ELEKTR,VERDECK 7P X67 FAHRTUER & SCHALTER S37 7P (CABRIO) X68 KAROSSERIE,HINTEN & ELEKTR,VERDECK 6P X69 INSTRUMENTENTAFEL & RADIO 26P 	<ul style="list-style-type: none"> BODY,REAR & TAIL GATE 4P (HB) PUSH BUTTON-COVER,POWER SOFT TOP,LEFT 1P INSTRUMENT PANEL & BODY,REAR 1P AUTOMATIC TRANSM. & SOLENOID VALVES 8P/12P PUSH BUTTON-COVER,POWER SOFT TOP,RIGHT 1P BODY,REAR SWITCH-POWER SOFT TOP 7P DRIVER DOOR & SWITCH S37 7P (CABRIO) BODY,REAR & POWER SOFT TOP 6P INSTRUMENT PANEL & RADIO 26P
<ul style="list-style-type: none"> X72 FAHRTUER & SCHALTER-SPIEGEL 9P X73 MOTOR & STEUERGERAET-GLUEHZEIT 7P X76 KAROSSERIE,VORN & GEBER-DREHZAHL,ABS 2P X77 KAROSSERIE,VORN & GEBER-DREHZAHL,ABS 2P X78 KAROSSERIE,HINTEN & GEBER,DREHZAHL,ABS 2P X79 KAROSSERIE,HINTEN & GEBER,DREHZAHL,ABS 2P 	<ul style="list-style-type: none"> DRIVER DOOR & SWITCH-MIRROR 9P ENGINE & CONTROL UNIT-GLDH TIME 7P BODY,FRONT & SENSOR-REVOLUTION,ABS 2P BODY,FRONT & SENSOR-REVOLUTION,ABS 2P BODY,REAR & SENSOR-REVOLUTION,ABS 2P BODY,REAR & SENSOR-REVOLUTION,ABS 2P
<ul style="list-style-type: none"> X84 KAROSSERIE,HINTEN & LESELEUCHE,HINTEN 4P X86 KAROSSERIE,VORN & SCHALTER-TEMP.,KUEHLMITTEL 3P X87 MOTOR & GENERATOR 2P (DIESEL) X88 KAROSSERIE,VORN & HYDROAGGREGAT 4P (ABS) X89 KAROSSERIE,VORN & HYDROAGGREGAT 15P (ABS) 	<ul style="list-style-type: none"> BODY,REAR & READING LAMPS,REAR 4P BODY,FRONT & SWITCH-TEMPERATURE,COOLANT 3P ENGINE & GENERATOR 2P (DIESEL) BODY,FRONT & HYDROAGGREGATE 4P (ABS) BODY,FRONT & HYDROAGGREGATE 15P (ABS)
<ul style="list-style-type: none"> X91 INSTRUMENTENTAFEL & KONTAKTEINHEIT 8P X92 KONTAKTEINHEIT & AIRBAGEINHEIT,FAHRER 2P X93 KONTAKTEINHEIT & AIRBAGEINHEIT,BEIFAHRER 2P X95 KONTAKTEINHEIT & SCHALTER-SIGNALHORN 2P X96 AT & GEBER P38 2P 	<ul style="list-style-type: none"> INSTRUMENT PANEL & CONTACT UNIT 8P CONTACT UNIT & AIRBAG UNIT,DRIVER 2P CONTACT UNIT & AIRBAG UNIT,COODRIVER 2P CONTACT UNIT & SWITCH-SIGNAL HORN 2P AT & SENSOR P38 2P

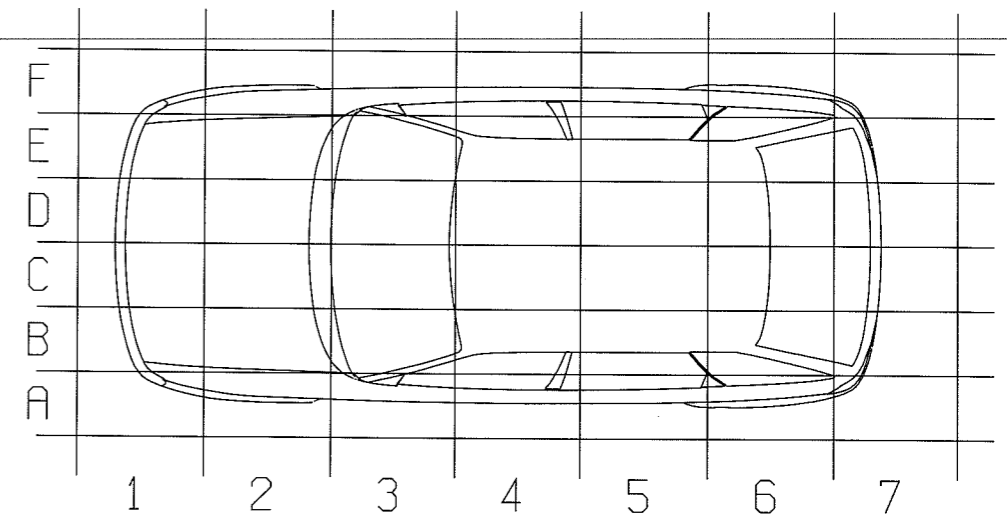



- X1 STECKDOSE-ANHAENGER 13P
SOCKET-TRAILER 13P
- 1 BLINKLICHT LINKS
TURN SIGNAL LAMP LEFT
- 2 NEBELSCHLUSSLEUCHE
FOG LAMP REAR
- 3 MASSE FUER 1-8 KL.31
GROUND FOR 1-8 KL.31
- 4 BLINKLICHT RECHTS
TURN SIGNAL LAMP RIGHT
- 5 SCHLUSSLICHT RECHTS
TAIL LAMP RIGHT
- 6 BREMSLICHT
STOP LAMPS
- 7 SCHLUSSLICHT LINKS
TAIL LAMP LEFT
- 8 -----
- 9 STROMVERSORGUNG KL.30
POWER SUPPLY BATTERY PLUS
- 10 -----
- 11 -----
- 12 -----
- 13 MASSE FUER 9-13 KL.31
GROUND FOR 9-13 KL.31

TEILEANORDNUNG / PARTS INSTALLATION

STEUERGERÄTE, RELAIS / CONTROL UNITS, RELAYS

TEILE	PARTS	LHD	RHD	EINBAUORT	LOCATION	WEITERE INFORMATION FURTHER INFORMATION		
						BLATT SHEET	BILD PICTURE	POSITION
K1	RELAIS-HECKSCHEIBE, HEIZBAR	B 3 H	E 3 H	SICHERUNGSKASTEN	FUSE BOX	25	A	8
K5	RELAIS-NEBELSCHEINWERFER	B 3 H	E 3 H	SICHERUNGSKASTEN	FUSE BOX	25	A	4
K6	RELAIS-KLIMAANLAGE	B 3 H	E 3 H	SICHERUNGSKASTEN	FUSE BOX	25	A	6
K8	RELAIS-INTERVALL, WISCHER, FRONTSCHIEBE	B 3 H	E 3 H	SICHERUNGSKASTEN	FUSE BOX	25	A	7
K10	BLINKGEBER	B 3 H	E 3 H	SICHERUNGSKASTEN	FUSE BOX	25	A	2
K12	RELAIS-SEKUNDÄRLUFTEINBLASUNG	C 2 J	C 2 J	RELAISKASTEN, RADEINBAU	RELAY BOX, WHEELHOUSE	26	E	4
K18	RELAIS-SIGNALHORN (NUR BEI AIRBAG)	C 2 J	C 2 J	RELAISKASTEN, SICHERUNGSKASTEN	RELAY BOX, FUSE BOX	25	A	10
K20	ZÜNDUNGSMODUL-ZÜNDSPULE	B 2 H	B 2 H	AN ZÜNDSPULE	AT IGNITION COIL	-	-	-
K25	RELAIS-GLÜHZEIT	B 2 H	B 2 H	RELAISKASTEN, RADEINBAU	RELAY BOX, WHEELHOUSE	26	E	2
K26	RELAIS-GEBLÄSE, KÜHLER	B 3 H	E 3 H	HINTER SICHERUNGSKASTEN	BEHIND FUSE BOX	25	A	16
K30	RELAIS-INTERVALL, WISCHER, HECKSCHEIBE	B 3 H	E 3 H	SICHERUNGSKASTEN	FUSE BOX	25	A	3
K31	STEUERGERÄT-AIRBAG	C 4 H	C 4 H	HINTER VERKLEIDUNG-MITTELKONSOLE	BEHIND MOULDING-CENTER CONSOLE	-	-	-
K35	ZEITRELAIS-AUSSENSPIEGEL, HEIZBAR	B 3 H	E 3 H	SICHERUNGSKASTEN	FUSE BOX	25	A	1
K37	STEUERGERÄT-ZENTRALVERRIEGELUNG	F 3 H	F 3 H	HINTER VERKLEIDUNG-FUSSRAUM, SEITLICH	BEHIND MOULDING-LEG ROOM, SIDE	26	F	4
K43	RELAIS-EINSPRITZANLAGE	F 3 H	F 3 H	HINTER VERKLEIDUNG-FUSSRAUM, SEITLICH	BEHIND MOULDING-LEG ROOM, SIDE	26	F	6
K44	RELAIS-KRAFTSTOFFPUMPE	F 3 H	F 3 H	HINTER VERKLEIDUNG-FUSSRAUM, SEITLICH	BEHIND MOULDING-LEG ROOM, SIDE	26	F	7
K51	RELAIS-GEBLÄSE, KÜHLER	B 3 H	E 3 H	HINTER SICHERUNGSKASTEN	BEHIND FUSE BOX	25/26	A/D	14/1
K52	RELAIS-GEBLÄSE, KÜHLER	B 3 H	E 3 H	HINTER SICHERUNGSKASTEN	BEHIND FUSE BOX	25	A	17
K57	STEUERGERÄT-MULTEC	F 3 H	F 3 H	HINTER VERKLEIDUNG-FUSSRAUM, SEITLICH	BEHIND MOULDING-LEG ROOM, SIDE	26	F	2
K58	RELAIS-PUMPE, KRAFTSTOFF (MUL)	F 3 H	F 3 H	HINTER VERKLEIDUNG-FUSSRAUM, SEITLICH	BEHIND MOULDING-LEG ROOM, SIDE	26	F	7
K59	RELAIS-TAGESFAHRLICHT	B 3 J	E 3 J	AN HALTER-LENKSÄULE	AT BRACKET-STEERING COLUMN	25	C	2
K60	RELAIS-KOMPRESSOR, KLIMAANLAGE	C 2 J	C 2 J	RELAISKASTEN, STIRNWAND	RELAY BOX, DASH PANEL	26	D	5
K61	STEUERGERÄT-MOTRONIC	F 3 H	F 3 H	HINTER VERKLEIDUNG-FUSSRAUM, SEITLICH	BEHIND MOULDING-LEG ROOM, SIDE	26	F	2
K63	RELAIS-FANFARE	C 2 J	C 2 J	RELAISKASTEN, STIRNWAND	RELAY BOX, DASH PANEL	26	D	3
K67	RELAIS-GEBLÄSE, KÜHLER (AC)	B 3 H	E 3 H	HINTER SICHERUNGSKASTEN	BEHIND FUSE BOX	25	A	13
K67	RELAIS-GEBLÄSE, KÜHLER (TD)	C 2 J	C 2 J	RELAISKASTEN, STIRNWAND	RELAY BOX, DASH PANEL	26	D	4
K68	RELAIS-EINSPRITZANLAGE, KRAFTSTOFF (MOT)	F 3 H	F 3 H	HINTER VERKLEIDUNG-FUSSRAUM, SEITLICH	BEHIND MOULDING-LEG ROOM, SIDE	26	F	7
K69	STEUERGERÄT-SIMTEC	F 3 H	F 3 H	HINTER VERKLEIDUNG-FUSSRAUM, SEITLICH	BEHIND MOULDING-LEG ROOM, SIDE	26	F	2
K76	STEUERGRÄT-GLÜHZEIT	F 3 H	F 3 H	HINTER VERKLEIDUNG-FUSSRAUM, SEITLICH	BEHIND MOULDING-LEG ROOM, SIDE	26	F	2
K77	RELAIS-GLÜHSTIFTKERZEN	F 3 H	F 3 H	HINTER VERKLEIDUNG-FUSSRAUM, SEITLICH	BEHIND MOULDING-LEG ROOM, SIDE	26	F	1
K80	RELAIS-FILTERHEIZUNG	B 2 H	B 2 H	RELAISKASTEN, RADEINBAU	RELAY BOX, WHEELHOUSE	26	E	4
K82	RELAIS-DREHZAHN, MOTOR (D)	B 2 H	B 2 H	RELAISKASTEN, RADEINBAU	RELAY BOX, WHEELHOUSE	26	E	1
K85	STEUERGERÄT-AUTOMATIKGETRIEBE	E 3 H	B 3 H	ZWISCHEN STIRNWAND UND HANDSCHUHFACH	BETWEEN DASH PANEL AND GLOVE BOX	-	-	-
K88	STEUERGERÄT-TEMPERATUR, KATALYSATOR	B 3 J	E 3 J	AN HALTER-LENKSÄULE	AT BRACKET STERRING-COLUMN	25	C	2
K89	RELAIS-NEBELSCHLUSSLEUCHE	B 3 H	E 3 H	SICHERUNGSKASTEN	FUSE BOX	25	A	5
K94	STEUERGERÄT-DIEBSTAHLWARNANLAGE	F 3 H	F 3 H	HINTER VERKLEIDUNG-FUSSRAUM, SEITLICH	BEHIND MOULDING-LEG ROOM, SIDE	26	F	5
K97	ZEITRELAIS-WASCHERPUMPE, SCHEINWERFER	B 3 H	E 3 H	SICHERUNGSKASTEN	FUSE BOX	25	A	11
K100	RELAIS-SICHERHEITSSCHALTER	B 3 H	E 3 H	HINTER SICHERUNGSKASTEN	BEHIND FUSE BOX	25	B	18
K104	RELAIS-HYDRAULIKPUMPE	F 6 H	F 6 H	HINTER VERKLEIDUNG-HECKKRAUM	BEHIND PANEL-TRUNK COMPARTMENT	26	G	1
K105	RELAIS-HYDRAULIKPUMPE	F 6 H	F 6 H	HINTER VERKLEIDUNG-HECKKRAUM	BEHIND PANEL-TRUNK COMPARTMENT	26	G	2
K106	RELAIS-EINSCHALTSPERRE	F 6 H	F 6 H	HINTER VERKLEIDUNG-HECKKRAUM	BEHIND PANEL-TRUNK COMPARTMENT	26	G	3
H19	WARNSUMMER-SCHWEINWERFER, EINSCHALTSTEUERUNG	B 3 H	E 3 H	SICHERUNGSKASTEN	FUSE BOX	25	A	9
H27	WARNSUMMER-SICHERHEITSKONTROLLE	B 3 J	E 3 J	AN HALTER-LENKSÄULE	AT BRACKET STEERING-COLUMN	25	C	1
P21	GEBER-WEGSTRECKE	C 3 J	D 3 J	IM INSTRUMENT	IN INSTRUMENT	-	-	-
P25	GEBER-GLÜHLAMPENKONTROLLE	E 3 H	B 3 H	ÜBER HANDSCHUKASTEN	ABOVE GLOVE BOX	-	-	-
U4.8	STEUERGERÄT-ABS	B 2 H	B 2 H	IM HYDROAGGREGAT	IN HYDROAGGREGAT	-	-	-
U20	KONTAKTEINHEIT-AIRBAG	C 3 J	D 3 J	IM LENKRAD	IN STEERING WHEEL	-	-	-
V10	DIODENKASTEN-EINSCHALTSPERRE	F 6 H	F 6 H	HINTER VERKLEIDUNG-HECKKRAUM	BEHIND PANEL-TRUNK COMPARTMENT	26	G	4
V12	DIODE	F 6 H	F 6 H	HINTER VERKLEIDUNG-HECKKRAUM	BEHIND PANEL-TRUNK COMPARTMENT	26	G	6
Y47	HUBMAGNET PBSL	D 3 G	D 3 G	AM WÄHLHEBEL	AT SELECTOR LEVER	-	-	-



SICHERUNGEN / FUSES

F1-F28	SICHERUNGEN	FUSES	LHD	RHD	EINBAUORT	LOCATION	BLATT SHEET	BILD PICTURE	POSITION
F36	SICHERUNG-FILTERHEIZUNG	FUSE-FILTER HEATING	B 2 H	B 2 H	RELAISKASTEN, RADEINBAU	RELAY BOX, WHEELHOUSE	26	E	3b
F41	SICHERUNG-GLÜHSTIFTKERZEN (MAXI)	FUSE-GLOW PLUGS (MAXI)	B 2 H	B 2 H	RELAISKASTEN, RADEINBAU	RELAY BOX, WHEELHOUSE	26	E	3a
F44	SICHERUNG-HYDRAULIKPUMPE (EFC)	FUSE-HYDRAULIC PUMP (EFC)	B 3 H	E 3 H	HINTER SICHERUNGSKASTEN	BEHIND FUSE BOX	25	B	16
F45	SICHERUNG-FANFAREN	FUSE-TRUMPET HORNS	C 2 J	C 2 J	RELAISKASTEN, STIRNWAND	RELAY BOX, DASH PANEL	26	D	2a
F46	SICHERUNG MOTOR-STEUERGERÄT	FUSE-CONTROL UNIT ENGINE	F 3 H	F 3 H	HINTER VERKLEIDUNG-FUSSRAUM, SEITLICH	BEHIND MOULDING-LEG ROOM, SIDE	26	F	9
F49	SICHERUNG-SEKUNDÄRLUFTEINBLASUNG	FUSE-SECONDARY AIR INDUCT	B 2 H	B 2 H	RELAISKASTEN, RADEINBAU	RELAY BOX, WHEELHOUSE	26	E	3a
F54	SICHERUNG KLIMAANLAGE	FUSE AIR CONDITIONING	C 2 J	C 2 J	RELAISKASTEN, STIRNWAND	RELAY BOX, DASH PANEL	26	D	2b

STECKVERBINDUNGEN KABELSÄTZE / PLUG CONNECTIONS WIRING HARNESSSES

X4	INSTRUMENTENFEL & KAROSSERIE, VORN 31P	INSTRUMENT PANEL & BODY, FRONT 31P	A 3 G	A 3 G	HINTER VERKLEIDUNG-FUSSRAUM, SEITLICH	BEHIND MOULDING-LEG ROOM, SIDE	-	-	-
X5	INSTRUMENTENFEL & MOTOR 6P/11P	INSTRUMENT PANEL & ENGINE 6P/11P	C 2 H	B 2 H	AN AUFNAHME-FEDERBEIN	AT LOCATION-SHOCK ABSORBER	-	-	-
X6	INSTRUMENTENFEL & KAROSSERIE, HINTEN 64P	INSTRUMENT PANEL & BODY, REAR 64P	A 3 G	A 3 G	HINTER VERKLEIDUNG-FUSSRAUM, SEITLICH	BEHIND MOULDING-LEG ROOM, SIDE	-	-	-
X8	INSTRUMENTENFEL & MOT/MUL/SIM 4P	INSTRUMENT PANEL & MOT/MUL/SIM 4P	F 3 H	F 3 H	HINTER VERKLEIDUNG-FUSSRAUM, SEITLICH	BEHIND MOULDING-LEG ROOM, SIDE	-	-	-
X9	INSTRUMENTENFEL & MOT/MUL/SIM 9P	INSTRUMENT PANEL & MOT/MUL/SIM 9P	F 3 H	F 3 H	HINTER VERKLEIDUNG-FUSSRAUM, SEITLICH	BEHIND MOULDING-LEG ROOM, SIDE	-	-	-
X13	DIAGNOSE 10P	DIAGNOSTIC LINK 10P	B 3 H	E 3 H	IM SICHERUNGSKASTEN	IN FUSE BOX	-	-	-
X14	MOTOR & MOT/MUL/SIM 2P	ENGINE & MOT/MUL/SIM 2P	C 2 H	C 2 H	AN MOTOR	AT ENGINE	-	-	-
X15	OKTANZAHL 3P	OCTANE NUMBER 3P	B 2 J	B 2 J	AN HALTER-KÜHLWASSERAUSGLEICHBEHÄLTER	AT BRACKET-SURGE TANK	-	-	-
X16	MOTOR & MOTRONIC 3P (C20NE)	ENGINE & MOTRONIC 3P (C20NE)	C 2 H	C 2 H	AN MOTOR	AT ENGINE	-	-	-
X26	MULTEC & AT 4P/5P (C20XE)	MULTEC & AT 4P/5P (C20XE)	D 2 H	D 2 H	MOTORRAUM	ENGINE COMPARTMENT	-	-	-
X27	INSTRUMENTENFEL & AT 8P	INSTRUMENT PANEL & AT 8P	F 3 H	F 3 H	HINTER VERKLEIDUNG-FUSSRAUM, SEITLICH	BEHIND MOULDING-LEG ROOM, SIDE	-	-	-
X45	KAROSSERIE, HINTEN & STECKDOSE, ANHÄNGER 9P	BODY, REAR & SOCKET, TRAILER 9P	C 7 H	C 7 H	HINTER VERKLEIDUNG-HECKKRAUM	BEHIND PANEL-TRUNK COMPARTMENT	-	-	-
X63	AT & MAGNETVENTILE 8P/12P	AT & SOLENOID VALVES 8P/12P	C 2 H	C 2 H	MOTORRAUM	ENGINE COMPARTMENT	-	-	-
X73	MOTOR & STEUERGERÄT-GLÜHZEIT 7P	ENGINE & CONTROL UNIT-GLOW TIME 7P	E 2 J	E 2 J	RADEINBAU	WHEELHOUSE	-	-	-
X84	KAROSSERIE, HINTEN & LESELEUCHTEN, HINTEN 4P	BODY, REAR & READING LAMPS, REAR 4P	A 6 H	A 6 H	HINTER VERKLEIDUNG B-SÄULE	BEHIND PANEL B-COLUMN	-	-	-

TEILEANORDNUNG / PARTS INSTALLATION

BILD A / ILLUSTRATION A

SICHERUNGSKASTEN / FUSE BOX

POS.	KABELSATZSTECKER KENNFARBE	POS.	PLUGCONNECTION WIRING HARNESS COLOR IDENTIFICATION
H19	9	9	OHNE
K1	8	8	OHNE
K5	4	4	OHNE
K6	6	6	OHNE
K8	7	7	OHNE
K10	2	2	OHNE
K18	10	10	OHNE
K30	3	3	OHNE
K35	1	1	OHNE
K89	5	5	OHNE
K97	11	11	OHNE
X13	18	18	OHNE
	12	12	NICHT BELEGT

**RELAISTRÄGER HINTER SICHERUNGSKASTEN /
BRACKET-RELAY BEHIND FUSE BOX**

K26	16	16	GRAU & KLIMAAANLAGE
K51	14	14	GRÜN & KLIMAAANLAGE
K52	17	17	SCHWARZ & KLIMAAANLAGE
K67	13	13	GRÜN & KLIMAAANLAGE
	15	15	NICHT BELEGT

& = MIT AUSSTATTUNG / WITH EQUIPMENT

BILD B / ILLUSTRATION B

**RELAISTRÄGER HINTER SICHERUNGSKASTEN /
BRACKET-RELAY BEHIND FUSE BOX
ABWEICHUNG CABRIO / DIFFERENCE CONVERTIBLE**

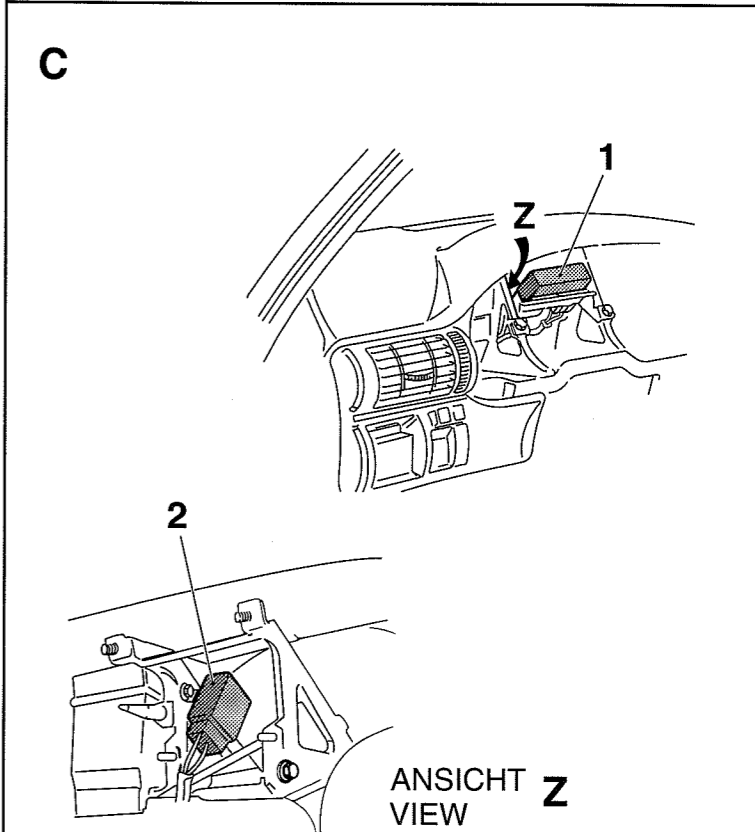
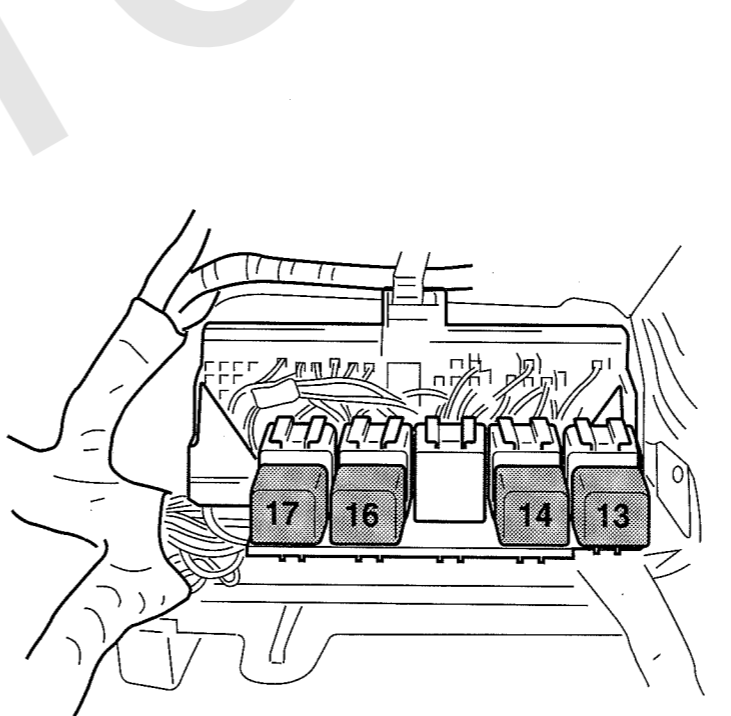
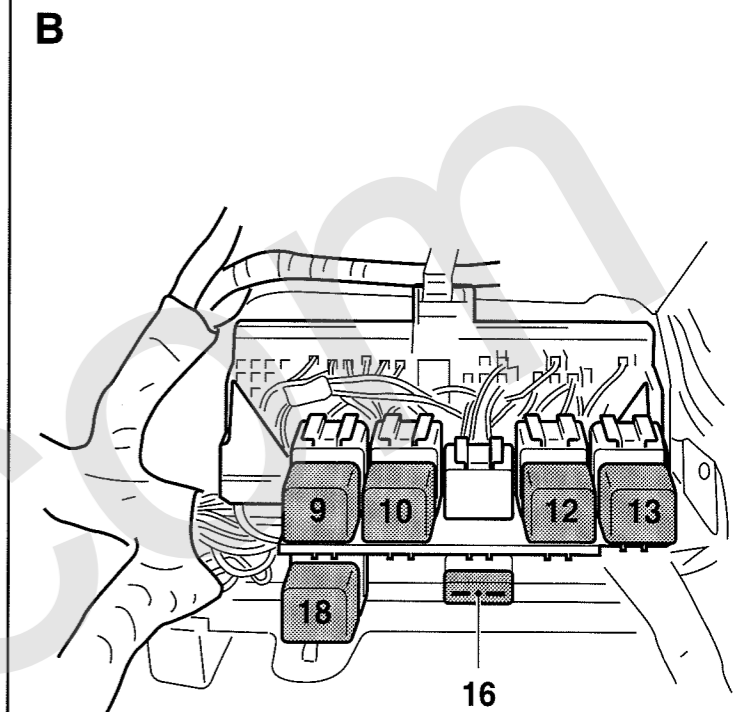
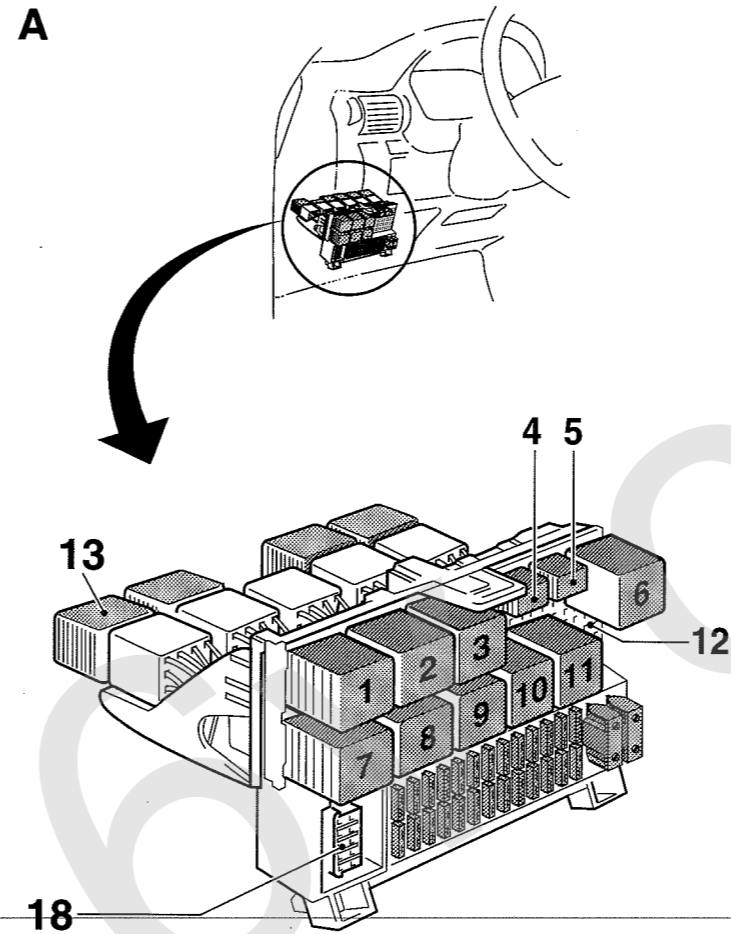
F44	16	GRÜN	16	GREEN
K100	18	ROT	18	RED

BILD C / ILLUSTRATION C

**HALTER-LENKSÄULE /
BRACKET STEERING-COLUMN**

POS.	KABELSATZSTECKER KENNFARBE	POS.	PLUGCONNECTION WIRING HARNESS COLOR IDENTIFICATION
H27	1	1	OHNE
K59	2	2	OHNE & TAGESFAHRLICHT
K88	2	2	GRAU & JAPAN

& = MIT AUSSTATTUNG / WITH EQUIPMENT



TEILEANORDNUNG / PARTS INSTALLATION

BILD D / ILLUSTRATION D

**RELAISKASTEN STIRNWAND /
RELAY BOX DASH PANEL**

POS.	KABELSATZSTECKER KENNFARBE	POS.	PLUGCONNECTION WIRING HARNESS COLOR IDENTIFICATION
F45	2a SCHWARZ & FANFARE	2a	BLACK & TRUMPET HORN
F54	2b SCHWARZ & KLIMAANLAGE	2b	BLACK & AIR CONDITIONING
K51	1 GRÜN & MOTOR 17 DT & MOTOR X 17 DTL	1	GREEN & ENGINE 17 DT & ENGINE X 17 DTL
K60	5 GRÜN & KLIMAANLAGE	5	GREEN & AIR CONDITIONING
K63	3 GRÜN & FANFARE	3	GREEN & TRUMPET HORN
K67	4 DUNKELBLAU & MOTOR 17 DT & MOTOR X 17 DTL	4	DARK BLUE & ENGINE 17 DT & ENGINE X 17 DTL
	5 SCHWARZ PRÜFSTECKER GEBLÄSE & OHNE KLIMAANLAGE	5	BLACK TEST CONNECTOR BLOWER & WITHOUT AIR CONDITIONING
	4 SCHWARZ PRÜFSTECKER GEBLÄSE & MIT KLIMAANLAGE	4	BLACK TEST CONNECTOR BLOWER & WITH AIR CONDITIONING

& = MIT AUSSTATTUNG / WITH EQUIPMENT

BILD E / ILLUSTRATION E

**RELAISKASTEN RADEINBAU /
RELAY BOX WHEELHOUSE**

POS.	KABELSATZSTECKER KENNFARBE	POS.	PLUGCONNECTION WIRING HARNESS COLOR IDENTIFICATION
MOTOR X 17 DTL			
F36	3b SCHWARZ	ENGINE X 17 DTL	3b BLACK
F41	3a SCHWARZ	3a	BLACK
K25	2 SCHWARZ	2	BLACK
K80	4 GRÜN	4	GREEN
K82	1 SCHWARZ	1	BLACK

MOTOR 17 DT			
F36	3b SCHWARZ	ENGINE 17 DT	3b BLACK
F41	3a SCHWARZ	3a	BLACK
K80	4 GRÜN	4	GREEN

MOTOR X 16 XEL X 20 XEV X 18 XE X 14 XE			
F49	3a SCHWARZ	ENGINE X 16 XEL X 20 XEV X 18 XE X 14 XE	3a BLACK
K12	4 BRAUN	4	BROWN

& = MIT AUSSTATTUNG / WITH EQUIPMENT

BILD F / ILLUSTRATION F

**HINTER VERKLEIDUNG-FUSSRAUM, RECHTS /
BEHIND MOULDING-LEG ROOM, RIGHT**

POS.	KABELSATZSTECKER KENNFARBE	POS.	PLUGCONNECTION WIRING HARNESS COLOR IDENTIFICATION
F46	8 SCHWARZ	ENGINE C 20 NE	8 BLACK
K37	4 ALLE MOTOREN OHNE & ZENTRAL- VERRIEGELUNG	ALL ENGINES 4 WITHOUT & CENTRAL LOCKING	
MOTOR X 20 XEV, X 18 XE, C 18 SEL			
K43	6 VIOLETT	ENGINE X 20 XEV, X 18 XE, C 18 SEL	6 VIOLET
K44	7 VIOLETT	7 VIOLET	
MOTOR C 14 NZ, X 16 SZ, X 16 SZR 16 LZ 2, C 16 NZ, X 16 XEL, X 14 XE C 14 SE, 14 SE			
K57	2 OHNE	ENGINE C 14 NZ, X 16 SZ, X 16 SZR 16 LZ 2, C 16 NZ, X 16 XEL, X 14 XE C 14 SE, 14 SE	2 WITHOUT
MOTOR 14 SE, C 14 NZ, X 16 SZR C 14 SE, 16 LZ 2, C 16 NZ, X 14 XE, X 16 SZ, X 16 XEL			
K58	6 VIOLETT	ENGINE 14 SE, C 14 NZ, X 16 SZR C 14 SE, 16 LZ 2, C 16 NZ, X 14 XE, X 16 SZ, X 16 XEL	6 VIOLET
MOTOR 18 SE, C 20 XE, C 20 NE			
K61	2 OHNE	ENGINE 18 SE, C 20 XE, C 20 NE	2 WITHOUT
MOTOR 18 SE, C 18 XEL, C 20 XE, C 20 NE			
K68	6 SCHWARZ	ENGINE 18 SE, C 18 XEL, C 20 XE, C 20 NE	6 BLACK
MOTOR C 18 SEL, X 18 XE X 20 XEV			
K69	2 OHNE	ENGINE C 18 SEL, X 18 XE X 20 XEV	2 WITHOUT
MOTOR 17 DT			
K76	2 OHNE	ENGINE 17 DT	2 WITHOUT
K77	1 GELB	1	YELLOW
	3 NICHT BELEGT	3	NOT OCCUPIED
ALLE MOTOREN OHNE & DIEBSTAHL- WARNANLAGE			
K94	5	ALL ENGINES 5 WITHOUT & ANTI-THEFT- WARNING	

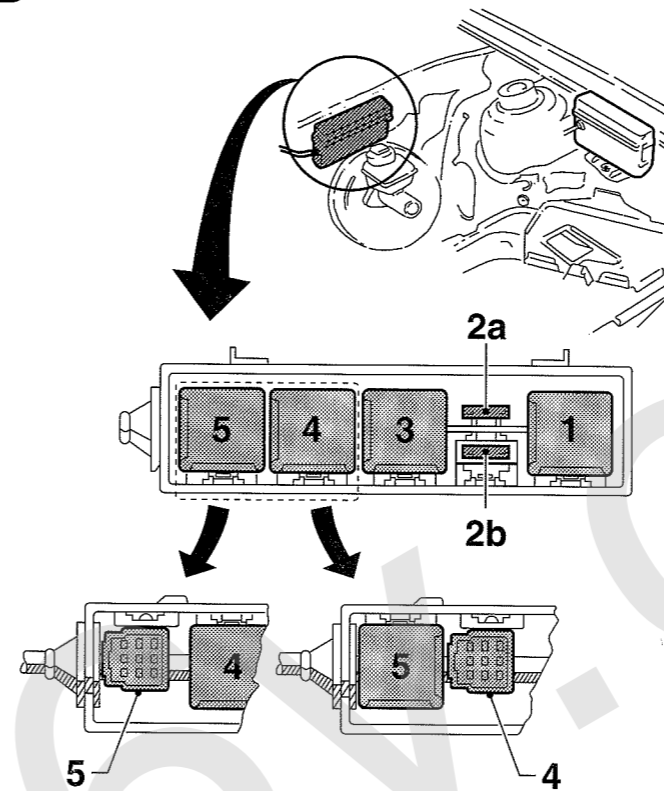
& = MIT AUSSTATTUNG / WITH EQUIPMENT

BILD G / ILLUSTRATION G

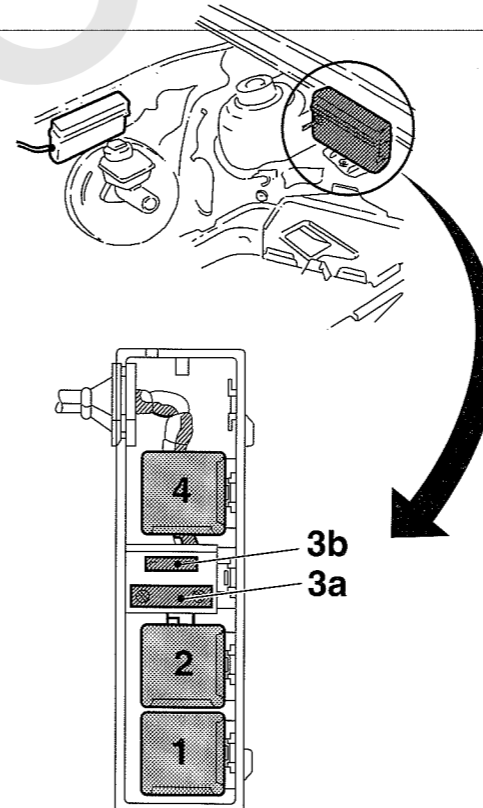
**RELAISTRÄGER HINTER VERKLEIDUNG-HECKRAUM, RECHTS /
CARRIER-RELAY BEHIND PANEL-TRUNK COMPARTMENT
NUR CABRIO / ONLY CONVERTIBLE**

POS.	KABELSATZSTECKER KENNFARBE	POS.	PLUGCONNECTION WIRING HARNESS COLOR IDENTIFICATION
K104	1 ROT	1	RED
K105	2 BLAU	2	BLUE
K106	3 GRÜN	3	GREEN
V10	4 SCHWARZ	4	BLACK
V12	6 OHNE	6	WITHOUT
	5 ISOLIERSCHLAUCH	5	ISOLATIONHOSE

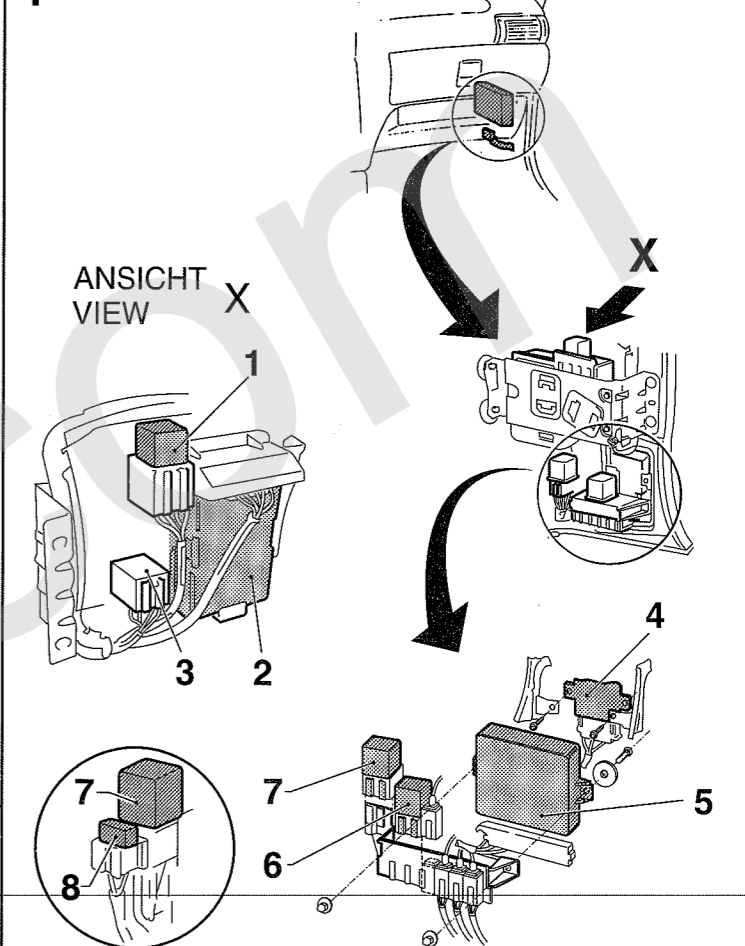
D



E



F



G

