

Technische Information



Fahrzeug-Typ	Vectra/Cavalier, Calibra				Datum	Seite/von	TI-Nummer	Baugruppe
					9/1994	1/23	TI-C-3	N-211
Bereiche	Inhaber	Service-Leiter	Verkaufsleiter	Teile-Leiter	Gewährleistung	Meister	Service-Berater	Mechaniker
Sichtvermerk/Datum								

Betrifft:

Stromlaufplan

Fahrzeuge:

Vectra/Cavalier, Calibra ab Modelljahr 1995

Dieser Technischen Information ist als Anlage der Stromlaufplan mit zusätzlichen Informationen beigefügt. Er enthält Änderungen und Ergänzungen, die mit oder im Modelljahr 1995 einsetzen.

Zusätzliche Informationen:

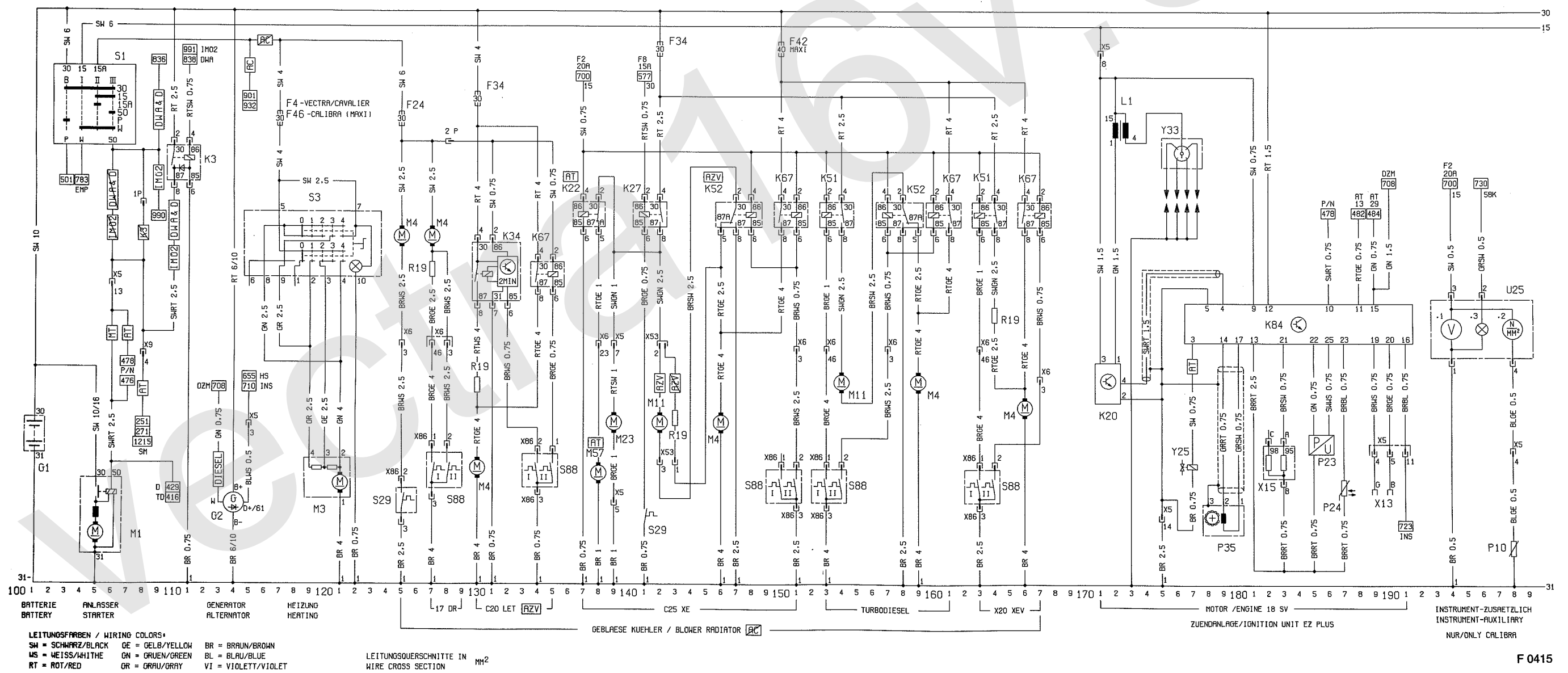
- Inhaltsverzeichnis zur besseren Übersicht mit Seiten und Blättern
- Stichwortverzeichnis für Strompfade
- Kabelsatzschema zeigt die Hauptkabelsätze mit Steckern, Steckverbindungen und Masseverbindungen
- Einzelteilzeichnungen der Stecker, Steckverbindungen und Masseverbindungen
- Anordnung von Elektroteilen mit Hinweisen zu Steuergeräten, Relais und Sicherungen
- Zusätzliche Hinweise zu Relais

Hinweise über Sicherheit und Umweltschutz beachten. Diese Technische Information ist nur für den internen Gebrauch bestimmt. Alle Angaben einschließlich evt. vorhandener Katalognummern entsprechen dem Stand der Drucklegung. Nachdruck oder Übersetzung, auch auszugsweise, ist ohne schriftliche Genehmigung der Adam Opel AG nicht gestattet. Alle Rechte nach dem Gesetz über das Urheberrecht bleiben der Adam Opel AG ausdrücklich vorbehalten.

F4, F24 SICHERUNG	FUSE	117, 125
F34 SICHERUNG-GEBLÄSE, KUEHLER	FUSE-BLOWER, RADIATOR	130
F46 SICHERUNG-HEIZUNG	FUSE-HEATING	117
G1 BATTERIE	BATTERY	101
G2 GENERATOR	ALTERNATOR	114
K3 RELAIS-ANLASSER	RELAY-STARTER	110, 111
K34 ZEITRELAIS-GEBLÄSE, KUEHLER	RELAY-TIME DELAY, BLOWER, RADIATOR	130, 132
K67 RELAIS-GEBLÄSE, KUEHLER	RELAY-BLOWER, RADIATOR	134, 135
M1 ANLASSER	STARTER	105, 106
M3 MOTOR-GEBLÄSE, HEIZUNG	MOTOR-BLOWER, HEATING	119, 121
M4 MOTOR-GEBLÄSE, KUEHLER	MOTOR-BLOWER, RADIATOR	125, 127, 130
R19 VORWIDERSTAND-GEBLÄSE, KUEHLER	PRERESISTOR-BLOWER, RADIATOR	127, 130
S1 SCHALTER-ANLASSER	SWITCH-STARTER	103, 106
S3 SCHALTER-GEBLÄSE, HEIZUNG	SWITCH-BLOWER, HEATING	116, 122
S29 SCHALTER-TEMPERATUR, KUEHLMITTEL	SWITCH-TEMPERATURE, COOLANT	125
S88 SCHALTER-TEMPERATUR, KUEHLMITTEL, 2 STUFIG	SWITCH-TEMPERATURE, COOLANT, 2 STAGES	127, 128, 134, 135
X5 INSTRUMENTENTAFEL & MOTOR 14P	INSTRUMENT PANEL & ENGINE 14P	106, 115
X6 INSTRUMENTENTAFEL & KAROSSERIE 51P	INSTRUMENT PANEL & BODY 51P	125, 128
X9 INSTRUMENTENTAFEL & MOT/MUL/SIM 6P	INSTRUMENT PANEL & MOT/MUL/SIM 6P	108
X86 KAROSSERIE & SCHALTER-TEMP. KUEHLMITTEL 3P	BODY & SWITCH-TEMP. COOLANT 3P	125, 127, 128, 134, 135

F34 SICHERUNG-GEBLÄSE, KUEHLER	FUSE-BLOWER, RADIATOR	142
F42 SICHERUNG-GEBLÄSE, KUEHLER (MAX1)	FUSE-BLOWER, RADIATOR (MAX1)	150
K22 RELAIS-PUMPE, KUEHLMITTEL	RELAY-PUMP, COOLANT	137, 138
K27 RELAIS-GEBLÄSE, KUEHLER	RELAY-BLOWER, RADIATOR	141, 142
K51 RELAIS-GEBLÄSE, KUEHLER	RELAY-BLOWER, RADIATOR	153, 154, 163, 164
K52 RELAIS-GEBLÄSE, KUEHLER	RELAY-BLOWER, RADIATOR	146, 148, 157, 159
K67 RELAIS-GEBLÄSE, KUEHLER	RELAY-BLOWER, RADIATOR	150, 151, 160, 161, 166, 167
M4 MOTOR-GEBLÄSE, KUEHLER	MOTOR-BLOWER, RADIATOR	146, 159, 166
M11 MOTOR-GEBLÄSE, KUEHLER	MOTOR-BLOWER, RADIATOR	142, 154
M23 MOTOR-GEBLÄSE, GENERATOR	MOTOR-BLOWER, ALTERNATOR	139
M57 PUMPE-KUEHLMITTEL	PUMP-COOLANT	138
R19 VORWIDERSTAND-GEBLÄSE, KUEHLER	PRERESISTOR-BLOWER, RADIATOR	143, 164
S29 SCHALTER-TEMPERATUR, KUEHLMITTEL	SWITCH-TEMPERATURE, COOLANT	141
S88 SCHALTER-TEMPERATUR, KUEHLMITTEL, 2 STUFIG	SWITCH-TEMPERATURE, COOLANT, 2 STAGES	151, 153, 154, 163, 164
X5 INSTRUMENTENTAFEL & MOTOR 14P	INSTRUMENT PANEL & ENGINE 14P	139
X6 INSTRUMENTENTAFEL & KAROSSERIE 51P	INSTRUMENT PANEL & BODY 51P	138, 167
X53 INSTR. TAFEL & GEBL. KUEHLER/VORWIDERST. 3/2P (3P = VECTRA/CAVALIER, 2P = CALIBRA)	INSTR. PANEL & BLOWER, RADIATOR/PRERESISTOR 3/2P (3P = VECTRA/CAVALIER, 2P = CALIBRA)	142, 143
X86 KAROSSERIE & SCHALTER-TEMP. KUEHLMITTEL 3P	BODY & SWITCH-TEMP. COOLANT 3P	151, 164

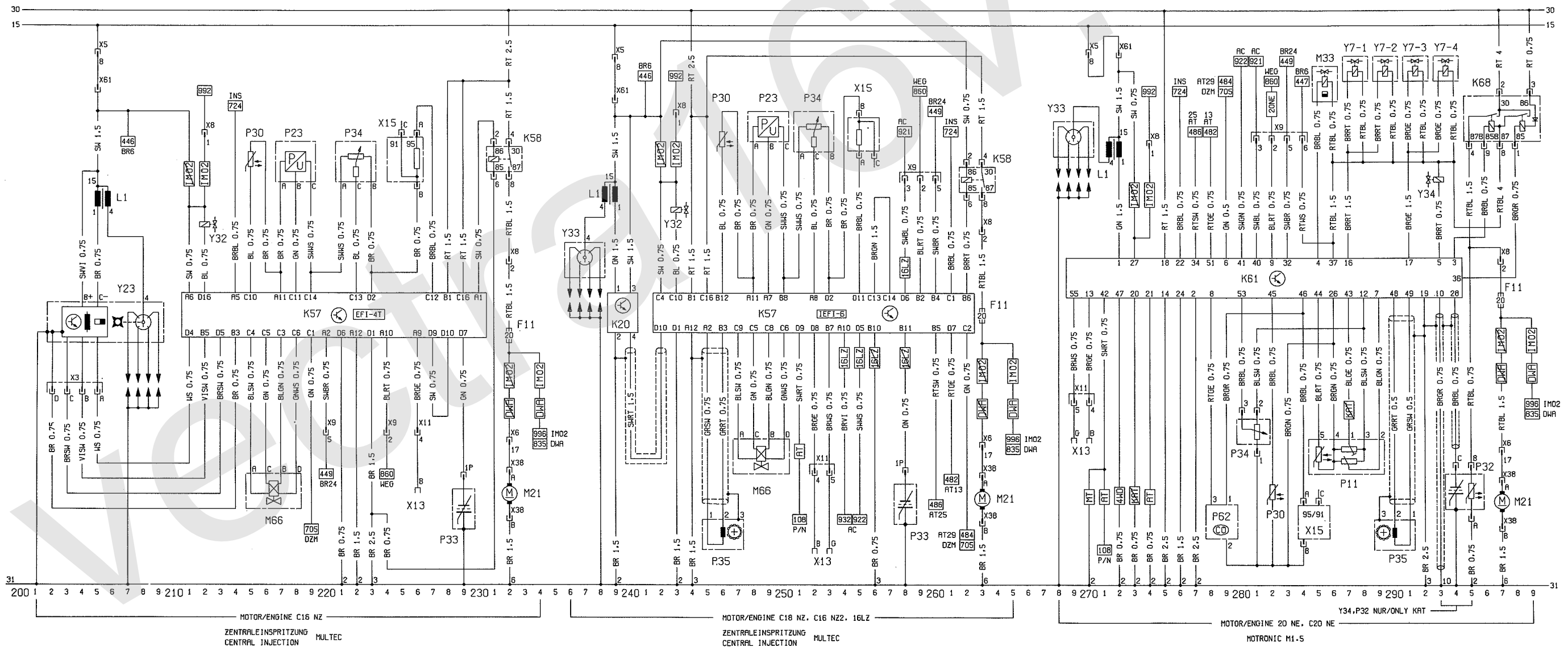
K20 ZUENDUNGSMODUL-ZUENDSPULE	IGNITION MODUL-IGNITION COIL	171, 172
K84 STEUERGERÄT-MOTOR, EZ PLUS	CONTROL UNIT-ENGINE, EZ PLUS	177, 191
L1 ZUENDSPULE	IGNITION COIL	172
P10 GEBER-OELDRUCK	SENSOR-OIL PRESSURE	198
P23 UNTERDRUCKGEBER-SAUGROHR	SENSOR-ABSOLUTE PRESSURE, INTAKE MANIFOLD	185, 186
P24 TEMPERATURGEBER-OEL, MOTOR	TEMPERATURE SENSOR-OIL, ENGINE	187
P35 IMPULSGEBER-KURBELWELLE	IMPULSE SENSOR-CRANKSHAFT	178, 180
Y25 MAGNETVENTIL-DREHZAHLANHEBUNG	SOLENOID VALVE-REVOLUTION ACCELERATION	177
Y33 ZUENDVERTEILER	IGNITION DISTRIBUTOR	175, 177
U25 INSTRUMENT-ZSB, ZUSÄTZLICH	INSTRUMENT-ASM, AUXILIARY	194, 198
U25.1 VOLTMETER	VOLTMETER	194
U25.2 DELDRUCKMESSER	GAUGE-OIL PRESSURE	198
U25.3 LEUCHE-INSTRUMENT	LIGHT-INSTRUMENT	196
X5 INSTRUMENTENTAFEL & MOTOR 14P	INSTRUMENT PANEL & ENGINE 14P	171, 175, 189, 198
X13 DIAGNOSE 10P	DIAGNOSTIC LINK 10P	189, 190
X15 OKTANZAHL 3P	OCTANE NUMBER 3P	182, 183



F11 SICHERUNG	FUSE	232
K57	STEUERGERÄT-MOTOR, MULTEC	211..230
K58	RELAIS-PUMPE, KRAFTSTOFF	231..232
L1	ZUENDSPULE	205
M21	PUMPE-KRAFTSTOFF	232
M66	STELLMOTOR-LEERLAUF	215..218
P23	GEBER-UNTERDRUCK, SAUGROHR	217..219
P30	TEMPERATURGEBER-KUEHLMITTEL	215
P33	LAMBDA SONDE	229
P34	POTENTIOMETER-DROSSELKLAPPE	221..223
Y23	ZUENDVERTEILER-INDUKTIVGEBER	201..209
Y32	EINSPRITZVENTIL-KRAFTSTOFF	212
X3	MULTEC & ZUENDVERTEILER 4P	202..205
X5	INSTRUMENTENAFEL & MOTOR 14P	205
X6	INSTRUMENTENAFEL & KAROSSERIE 51P	232
X8	INSTRUMENTENAFEL & MULTEC 2P	212,232
X9	INSTRUMENTENAFEL & MULTEC 6P	220,224
X11	INSTRUMENTENAFEL & MULTEC 6P	226
X13	DIAGNOSE 10P	226
X15	OKTANZAHL 3P	225,226
X38	KAROSSERIE & PUMPE, KRAFTSTOFF 2P	232
X61	MOTOR & MULTEC 1P	205

F11 SICHERUNG	FUSE	263
K20	ZUENDUNGSMODUL-ZUENDSPULE	239,240
K57	STEUERGERÄT-MOTOR, MULTEC	242..262
K58	RELAIS-KRAFTSTOFFPUMPE	262,263
L1	ZUENDSPULE	239
M21	PUMPE-KRAFTSTOFF	263
M66	STELLMOTOR-LEERLAUF	247..250
P23	GEBER-UNTERDRUCK, SAUGROHR	248..250
P30	TEMPERATURGEBER-KUEHLMITTEL	246
P33	LAMBDA SONDE	258
P34	POTENTIOMETER-DROSSELKLAPPE	251..253
P35	IMPULSGEBER-KURBELWELLE	245..247
Y32	EINSPRITZVENTIL-KRAFTSTOFF	243
Y33	ZUENDVERTEILER	236..238
X5	INSTRUMENTENAFEL & MOTOR 14P	239
X6	INSTRUMENTENAFEL & KAROSSERIE 51P	263
X8	INSTRUMENTENAFEL & MULTEC 2P	243,263
X9	INSTRUMENTENAFEL & MULTEC 6P	258..260
X11	INSTRUMENTENAFEL & MULTEC 6P	252,253
X13	DIAGNOSE 10P	252,253
X15	OKTANZAHL 3P	255
X38	KAROSSERIE & PUMPE, KRAFTSTOFF 2P	263
X61	MOTOR & MULTEC 1P	239

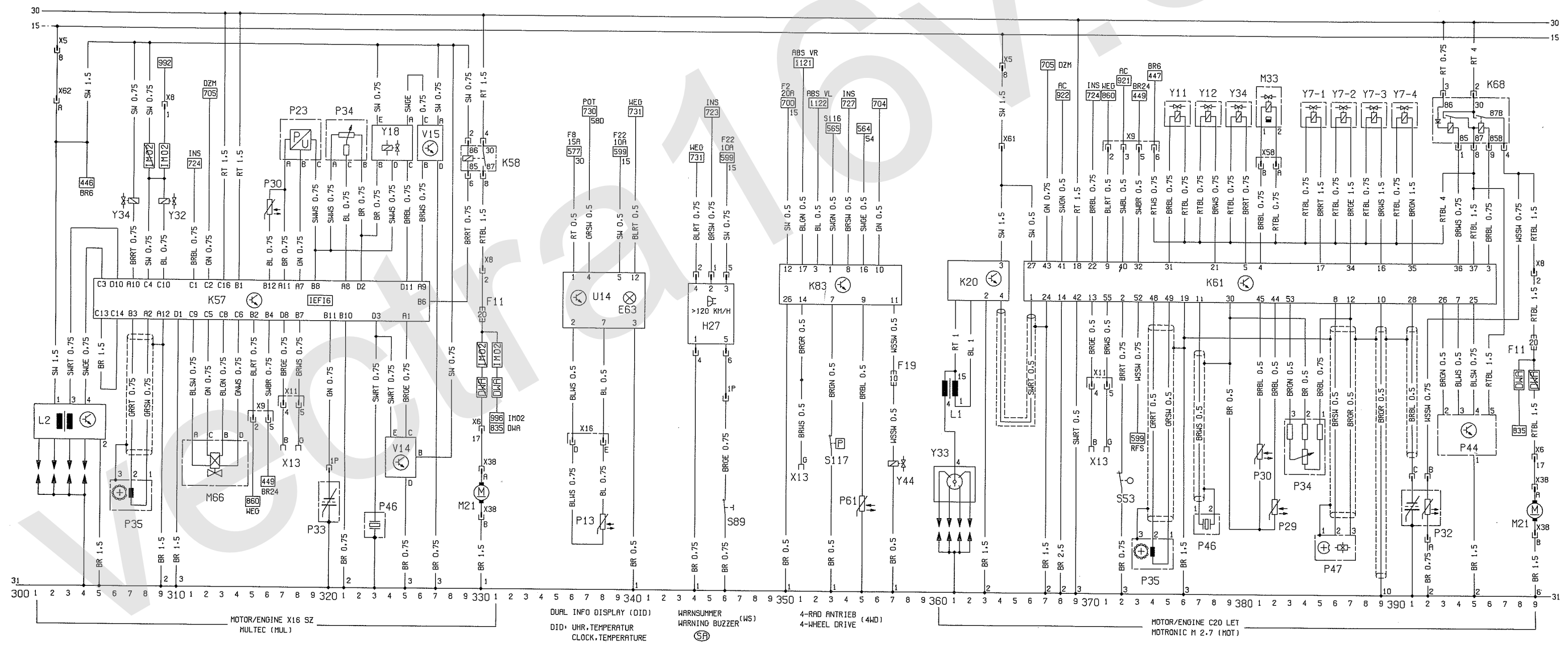
F11 SICHERUNG	FUSE	297
K61	STEUERGERÄT-MOTOR, MOTRONIC	269..294
K68	RELAIS-EINSPRITZANLAGE, KRAFTSTOFF	295..299
L1	ZUENDSPULE	272
M21	PUMPE-KRAFTSTOFF	297
M33	STELLMOTOR-LEERLAUF	285,286
P11	LUFTMENGMESSE	285..289
P30	TEMPERATURGEBER-KUEHLMITTEL	282
P32	LAMBDA SONDE-BEHEIZT	294,295
P34	POTENTIOMETER-DROSSELKLAPPE	280,281
P35	IMPULSGEBER-KURBELWELLE	289..291
P62	GEBER-BAROMETRDRUCK (KOLUMBIEN)	278,279
Y7	EINSPRITZVENTILE-KRAFTSTOFF	287..294
Y33	ZUENDVERTEILER	268..270
Y34	VENTIL-TANKENTLUEFTUNG	293
X5	INSTRUMENTENAFEL & MOTOR 14P	270
X6	INSTRUMENTENAFEL & KAROSSERIE 51P	297
X8	INSTRUMENTENAFEL & MOTRONIC 2P	274,297
X9	INSTRUMENTENAFEL & MOTRONIC 6P	281..284
X11	INSTRUMENTENAFEL & MOTRONIC 6P	269,270
X13	DIAGNOSE 10P	269,270
X15	OKTANZAHL 3P	284,285
X38	KAROSS. & PUMPE, KRAFTST. 2P (NICHT+4WD,CALIBRA)	297
X61	MOTOR & MOTRONIC 1P	272



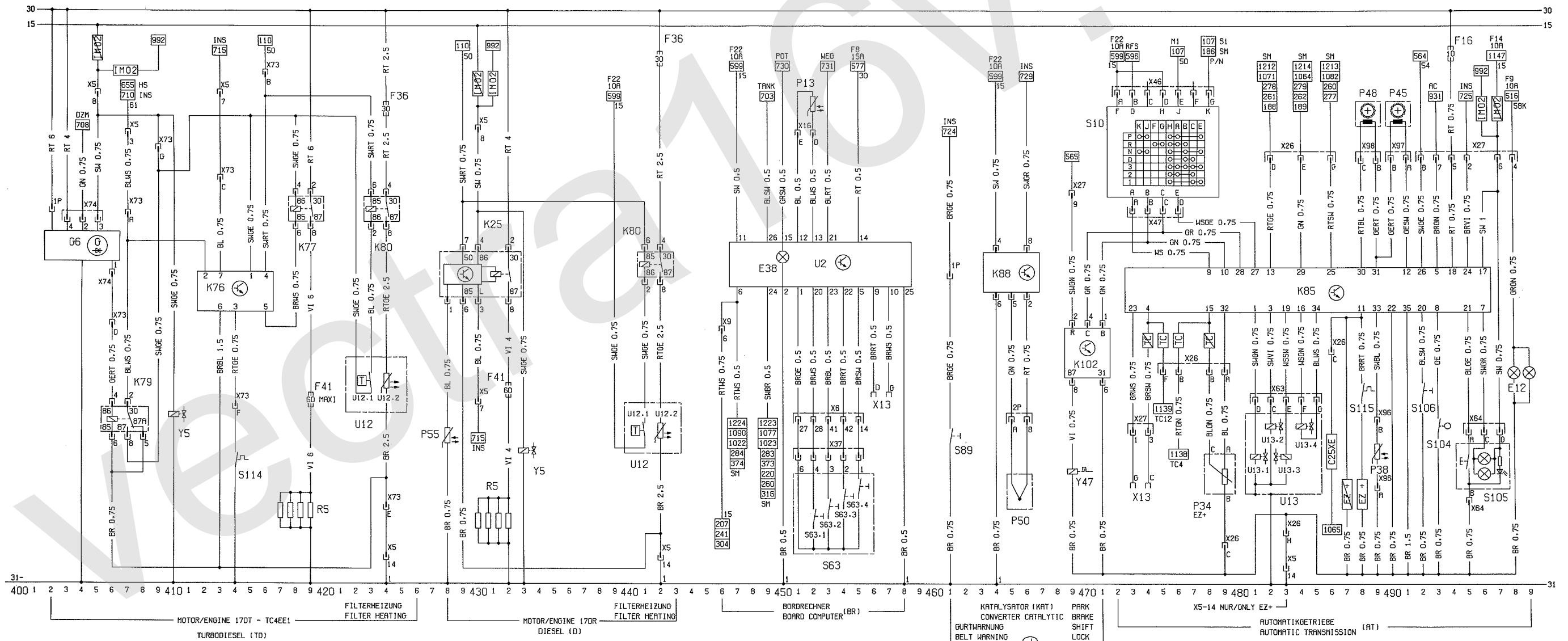
F11	SICHERUNG	FUSE	330
K57	STEUERGEGERÄT-MOTOR, MULTITEC	CONTROL UNIT-ENGINE, MULTITEC	305..326
K58	RELAYS-PUMPE, KRAFTSTOFF	RELAY-PUMP, FUEL	329..330
L2	ZUENDSPULE-DIREKTZUENDUNG	IGNITION COIL-DIRECT IGNITION	301..305
M21	PUMPE-KRAFTSTOFF	PUMP-FUEL	330
M66	STELLMOTOR-LEERLAUF	STEPPER MOTOR-IDLE SPEED	311..314
P23	GEBER-UNTERDRUCK, SAUGROHR	SENSOR-ABSOLUTE PRESSURE, INTAKE MANIFOLD	317..319
P30	TEMPERATURGEBER-KUEHLMITTEL	TEMPERATURE SENSOR-COOLANT	316
P33	LAMBDA SONDE	SENSOR-OXYGEN, EXHAUST	320
P34	POTENTIOMETER-DROSSELKLAPPE	POTENTIOMETER-THROTTLE VALVE	320..322
P35	IMPULSGEBER-KURBELWELLE	IMPULSE SENSOR-CRANKSHAFT	306..308
P46	GEBER-KLOPFREGELUNG	SENSOR-KNOCKING CONTROL	323
V14	FILTER-KLOPF SIGNAL	FILTER-KNOCK SIGNAL	324,325
V15	VERSTÄRKER-ABGASRUECKFUHRUNG	AMPLIFIER-EXHAUST GAS RECIRCULATION	326..327
Y18	MAGNETVENTIL-ABGASRUECKFUHRUNG (AGR)	SOLENOID-EXHAUST GAS RECIRCULATION	323..325
Y32	EINSPRITZVENTIL-KRAFTSTOFF	INJECTION VALVE-FUEL	308
Y34	VENTIL-TANKENTLUEFTUNG	VALVE-TANK VENTILATION	307
X5	INSTRUMENTENTAFEL & MOTOR 14P	INSTRUMENT PANEL & ENGINE 14P	302
X6	INSTRUMENTENTAFEL & KAROSSERIE 51P	INSTRUMENT PANEL & BODY 51P	330
X8	INSTRUMENTENTAFEL & MULTITEC 2P	INSTRUMENT PANEL & MULTITEC 2P	330
X9	INSTRUMENTENTAFEL & MULTITEC 6P	INSTRUMENT PANEL & MULTITEC 6P	315..316
X11	INSTRUMENTENTAFEL & MULTITEC 6P	INSTRUMENT PANEL & MULTITEC 6P	317..318
X13	DIAGNOSE 10P	DIAGNOSTIC LINK 10P	317..318
X38	KAROSSERIE & PUMPE KRAFTSTOFF 2P	BODY & PUMP, FUEL 2P	330
X62	MOTOR & MULTITEC 2P	ENGINE & MULTITEC 2P	302

E63	LEUCHE-ANZEIGEGERÄT, DID	LAMP-DISPLAY UNIT, DID	340
F19 <td>SICHERUNG</td> <td>FUSE</td> <td>357</td>	SICHERUNG	FUSE	357
H27 <td>WARNSUMMER-SICHERHEITSKONTROLLE</td> <td>WARNING BUZZER-SAFETY CHECKING</td> <td>344..346</td>	WARNSUMMER-SICHERHEITSKONTROLLE	WARNING BUZZER-SAFETY CHECKING	344..346
K20 <td>ZUENDUNGSMODUL-ZUENDSPULE</td> <td>IGNITION MODUL-IGNITION COIL</td> <td>361..364</td>	ZUENDUNGSMODUL-ZUENDSPULE	IGNITION MODUL-IGNITION COIL	361..364
K83 <td>STEUERGEGERÄT- 4 RAD ANTRIEB</td> <td>CONTROL UNIT-4 WHEEL DRIVE</td> <td>350..357</td>	STEUERGEGERÄT- 4 RAD ANTRIEB	CONTROL UNIT-4 WHEEL DRIVE	350..357
L1 <td>ZUENDSPULE</td> <td>IGNITION COIL</td> <td>360,361</td>	ZUENDSPULE	IGNITION COIL	360,361
P13 <td>GEBER-AUSSENTemperatur</td> <td>SENSOR-OUTSIDE TEMPERATURE</td> <td>338</td>	GEBER-AUSSENTemperatur	SENSOR-OUTSIDE TEMPERATURE	338
P61 <td>TEMPERATURGEBER-OEL (HAND-ON GETRIEBE)</td> <td>TEMPERATURE SENSOR-OIL (HAND-ON TRANSMISSION)</td> <td>355</td>	TEMPERATURGEBER-OEL (HAND-ON GETRIEBE)	TEMPERATURE SENSOR-OIL (HAND-ON TRANSMISSION)	355
U14 <td>ANZEIGEGERÄT-DID</td> <td>DISPLAY UNIT-DID</td> <td>336..340</td>	ANZEIGEGERÄT-DID	DISPLAY UNIT-DID	336..340
S89 <td>SCHALTER-SICHERHEITSGURT</td> <td>SWITCH-SEAT BELT</td> <td>346</td>	SCHALTER-SICHERHEITSGURT	SWITCH-SEAT BELT	346
S117 <td>SCHALTER-HYDRAULIKDRUCK</td> <td>SWITCH-HYDRAULIC PRESSURE</td> <td>353</td>	SCHALTER-HYDRAULIKDRUCK	SWITCH-HYDRAULIC PRESSURE	353
Y33 <td>ZUENDVERTEILER</td> <td>IGNITION DISTRIBUTOR</td> <td>360..362</td>	ZUENDVERTEILER	IGNITION DISTRIBUTOR	360..362
Y44 <td>MAGNETVENTIL-4 RAD ANTRIEB</td> <td>SOLENOID VALVE-4 WHEEL DRIVE</td> <td>357</td>	MAGNETVENTIL-4 RAD ANTRIEB	SOLENOID VALVE-4 WHEEL DRIVE	357
X5	INSTRUMENTENTAFEL & MOTOR 14P	INSTRUMENT PANEL & ENGINE 14P	364
X13	DIAGNOSE 10P	DIAGNOSTIC LINK 10P	351
X16	INSTRUMENTENTAFEL & ZUSÄTZLICH 5P	INSTRUMENT PANEL & AUXILIARY 5P	336..338
X61	MOTOR & MOTRONIC 1P	ENGINE & MOTRONIC 1P	364

F11	SICHERUNG	FUSE	399
K61	STEUERGEGERÄT-MOTRONIC	CONTROL UNIT-MOTRONIC	366..396
K68	RELAYS-EINSPRITZANLAGE, KRAFTSTOFF	RELAY-INJECTION UNIT, FUEL	393..397
M21	PUMPE-KRAFTSTOFF	PUMP-FUEL	399
M33	STELMGLEIT-LEERLAUF	ACTUATOR-IDLE SPEED	381..382
P29	TEMPERATURGEBER-ANSAUGLUFT	TEMPERATURE SENSOR-INTAKE AIR	382
P30	TEMPERATURGEBER-KUEHLMITTEL	TEMPERATURE SENSOR-COOLANT	381
P32	LAMBDA SONDE-BEHEIZT	SENSOR-OXYGEN, EXHAUST, HEATED	381..392
P34	POTENTIOMETER-DROSSELKLAPPE	POTENTIOMETER-THROTTLE VALVE	383..385
P35	IMPULSGEBER-KURBELWELLE	IMPULSE SENSOR-CRANKSHAFT	373..375
P44	LUFTMASSENMESSER	AIR MASS METER	393..396
P46	GEBER-KLOPFREGELUNG	SENSOR-KNOCKING CONTROL	377..378
P47	SENSOR-NOCKENWELLE	SENSOR-CAMSHAFT	385..387
S53	SCHALTER-1. GANG ERKENNUNG	SWITCH-1. SPEED IDENTIFICATION	372
Y7	EINSPRITZVENTILE-KRAFTSTOFF	INJECTION VALVES-FUEL	384..391
Y11	MAGNETVENTIL-HEISSSTART	SOLENOID VALVE-HOT START	375..376
Y12	UMSCHALTVENTIL-LADEDRUCKREGELUNG	CHARGE-OVER VALVE-CHARGING PRESSURE CONTROL	377..378
Y34	VENTIL-TANKENTLUEFTUNG	VALVE-TANK VENTILATION	379..380
X6	INSTRUMENTENTAFEL & KAROSSERIE 51P	INSTRUMENT PANEL & BODY 51P	399
X8	INSTRUMENTENTAFEL & MOTRONIC 2P	INSTRUMENT PANEL & MOTRONIC 2P	399
X9	INSTRUMENTENTAFEL & MOTRONIC 6P	INSTRUMENT PANEL & MOTRONIC 6P	371..374
X11	INSTRUMENTENTAFEL & MOTRONIC 6P	INSTRUMENT PANEL & MOTRONIC 6P	370..371
X13	DIAGNOSE 10P	DIAGNOSTIC LINK 10P	370..371
X58	MOTRONIC & STELLGLIED LEERLAUF 2P	MOTRONIC & ACTUATOR IDLE SPEED 2P	381..382
X38	KAROSS. & PUMPE, KRAFTST. 2P (NICHT-4WD, CALIBRA)	BODY & PUMP, FUEL 2P (NOT-4WD, CALIBRA)	399



F36	SICHERUNG-FILTERHEIZUNG	FUSE-FILTER HEATING	424	E38	LEUCHE-BORDRECHNER	LAMP-BOARD COMPUTER	450	E12	LEUCHE-WAHLHEBEL	LAMP-SELECTOR LEVER	498,499
F41	SICHERUNG-GLUEHSTIFTKERZEN (MAXI)	FUSE-GLOW PLUGS (MAXI)	419,432	F36	SICHERUNG-FILTERHEIZUNG	FUSE- FILTER HEATING	442	F16	SICHERUNG	FUSE	494
G6	GENERATOR-DIESEL	ALTERNATOR-DIESEL	402..406	K80	RELAIS-FILTERHEIZUNG	RELAY-FILTER HEATING	441,442	K85	STEUERGERAET-AT	CONTROL UNIT-AT	473..486
K25	RELAIS-GLUEHZEIT	RELAY-GLOW TIME	428..432	K88	STEUERGERAET-TEMPERATUR,KATALYSATOR	CONTROL UNIT-TEMPERATURE, CONVERTER CATALYTIC	464..466	K102	STEUERGERAET-PARK BRAKE SHIFT LOCK	CONTROL UNIT-PARK BRAKE SHIFT LOCK	469..471
K76	STEUERGERAET-GLUEHZEIT	CONTROL UNIT-GLOW TIME	412..416	P13	GEBER-AUSSENTEMPERATUR	SENSOR-OUTSIDE TEMPERATURE	452	P34	POTENTIOMETER-DROSSELKAPPE	POTENTIOMETER-THROTTLE VALVE	478,479
K77	RELAIS-GLUEHSTIFTKERZEN (70A)	RELAY-GLOW PLUGS (70A)	418,419	P50	TEMPERATUREGEBER-KATALYSATOR	TEMPERATURE SENSOR-CONVERTER CATALYTIC	465,466	P38	GEBER-TEMPERATUR, GETRIEBEOEL	SENSOR-TEMPERATURE, TRANSMISSION OIL	489
K79	RELAIS-LADEKONTROLLE	RELAY-CHARGING INDICATOR	406..408	S63	SCHALTER ZSB-BORDRECHNER	SWITCH ASM-BOARD COMPUTER	452	P45	GEBER-DREHZAHL, GETRIEBEEINGANG	SENSOR-REVOLUTION, TRANSMISSION INPUT	490,491
K80	RELAIS-FILTERHEIZUNG	RELAY-FILTER HEATING	423,424	S63.1	SCHALTER-FUNKTIONSLUESCHUNG	SWITCH-FUNCTION RESET	453	P48	GEBER-DREHZAHL, GETRIEBEAUSGANG	SENSOR-REVOLUTION, TRANSMISSION OUTPUT	488,489
P55	TEMPERATUREGEBER-KUEHLMITTEL, MOTOR	TEMPERATURE SENSOR-COOLANT, ENGINE	428	S63.2	SCHALTER-UHR, STUNDENKORREKTUR	SWITCH-CLOCK, HOURS ADJUSTMENT	454	S10	SCHALTER-GETRIEBE, AUTOMATISCH	SWITCH-TRANSMISSION, AUTOMATIC	472..478
R5	GLUEHSTIFTKERZEN	GLOW PLUGS	417..419 430..432	S63.3	SCHALTER-FUNKTIONSWAHL	SWITCH-FUNCTION SELECT	455	S104	SCHALTER-KICK DOWN	SWITCH-KICK DOWN	493
S114	SCHALTER-TEMPERATUR, KUEHLMITTEL	SWITCH-TEMPERATURE, COOLING	414	S63.4	SCHALTER-UHR, MINUTENKORREKTUR	SWITCH-CLOCK, MINUTE ADJUSTMENT	461	S105	SCHALTER-ANFAHRHILFE	SWITCH-START UP ASSISTANCE	495..497
U12	FILTERHEIZUNG ZSB	FILTER HEATING ASM	423	S89	SCHALTER-SICHERHEITSGURT	SWITCH-SEAT BELT	442	S106	SCHALTER-PROGRAMM, NORMAL/SPORTLICH	SWITCH-PROGRAM, ECONOMY/POWER	492
U12.1	SCHALTER-TEMPERATUR	SWITCH-TEMPERATURE	424	U2	BORDRECHNER	BOARD COMPUTER	447..458	S115	SCHALTER-TEMPERATUR, KUEHLMITTEL	SWITCH-TEMPERATURE, COOLANT	488
U12.2	FILTERHEIZUNG	FILTER HEATING	424	U12	FILTERHEIZUNG ZSB	FILTER HEATING ASM	441	U13	VENTILKOEERPER ZSB	VALVE BODY ASM	481
Y5	MAGNETVENTIL-KRAFTSTOFF	SOLENOID VALVE-FUEL	410,433	U12.1	SCHALTER-TEMPERATUR	SWITCH-TEMPERATURE	442	U13.1	MAGNETVENTIL-2/3 SCHALTUNG	SOLENOID VALVE-2/3 SHIFT	482
X5	INSTRUMENTENAFEL & MOTOR 14P	INSTRUMENT PANEL & ENGINE 14P	405..430	U12.2	FILTERHEIZUNG	FILTER HEATING	442	U13.2	MAGNETVENTIL-1/2-3/4 SCHALTUNG	SOLENOID VALVE-1/2-3/4 SHIFT	483
X73	MOTOR & STEUERGERAET GLUEHZEIT 7P	ENGINE & CONTROL UNIT GLOW TIME	406..424	X5	INSTRUMENTENAFEL & MOTOR 14P	INSTRUMENT PANEL & ENGINE 14P	442	U13.3	MAGNETVENTIL-WANDLERKUPPLUNG	SOLENOID VALVE-CONVERTER CLUTCH	484
X74	MOTOR & GENERATOR 4P	ENGINE & ALTERNATOR 4P	403..406	X6	INSTRUMENTENAFEL & KAROSSERIE 51P	INSTRUMENT PANEL & BODY 51P	446	U13.4	MAGNETVENTIL-HYDRAULISCHER DRUCKREGLER	SOLENOID VALVE-HYDRAULIC PRESSURE REGULATOR	469
				X9	INSTRUMENTENAFEL & MULTIEC 6P	INSTRUMENT PANEL & MULTIEC 6P	446	Y47	HUBMAGNET-PARK BRAKE SHIFT LOCK	LIFTING MAGNET-PARK BRAKE SHIFT LOCK	469
				X13	DIAGNOSE 10P	DIAGNOSTIC LINK 10P	456,457	X5	INSTRUMENTENAFEL & MOTOR 14P	INSTRUMENT PANEL & ENGINE 14P	483
				X16	INSTRUMENTENAFEL & ZUSAEZTLICH 5P	INSTRUMENT PANEL & AUXILIARY 5P	451,452	X13	DIAGNOSE 10P	DIAGNOSTIC LINK 10P	473,474
				X37	KAROSSERIE & SCHALTER BORDRECHNER 8P	BODY & SWITCH BOARD COMPUTER 8P	451..455	X26	MOTOR/MUL/MOT/SIM & AT 8P	ENGINE/MUL/MOT/SIM & AT 8P	475..486
								X27	INSTRUMENTENAFEL & AT 9P	INSTRUMENT PANEL & AT 9P	469..498
								X46	MOTOR & SCHALTER-AT 7P	ENGINE & SWITCH-AT-7P	472..476
								X47	AT & SCHALTER-AT 4P	AT & SWITCH-AT 4P	473..476
								X63	AT & MAGNETVENTILE 8P	AT & SOLENOID VALVES 8P	481..485
								X64	AT & SCHALTER-ANFAHRHILFE 4P	AT & SWITCH-START UP ASSISTANCE 4P	495..497
								X96	AT & GEBER P38 2P	AT & SENSOR P38 2P	489
								X97	AT & GEBER P45 2P	AT & SENSOR P45 2P	490,491
								X98	AT & GEBER P48 3P	AT & SENSOR P48 3P	488,489



E1 STANDLICHT-LINKS
E2 SCHLUSSLICHT-LINKS
E3 LEUCHE-KENNZEICHEN
E4 STANDLICHT-RECHTS
E5 SCHLUSSLICHT-RECHTS

PARKING LAMP-LEFT
TAIL LAMP-LEFT
LAMP-LICENCE PLATE
PARKING LAMP-RIGHT
TAIL LAMP-RIGHT

506
507
513
509
510

E7 FERNLICHT-LINKS
E8 FERNLICHT-RECHTS
E9 ABBLENDLICHT-LINKS
E10 ABBLENDLICHT-RECHTS
E20 NEBELSCHEINWERFER-LINKS
E21 NEBELSCHEINWERFER-RECHTS
E24 NEBELSCHLUSSLEUCHE-LINKS
E38 NEBELSCHLUSSLEUCHE-RECHTS

HIGH BEAM-LEFT
HIGH BEAM-RIGHT
LOW BEAM-LEFT
LOW BEAM-RIGHT
FOG LAMP-LEFT
FOG LAMP-RIGHT
FOG LAMP-REAR, LEFT
FOG LAMP-REAR, RIGHT

535
536
537
538
553
554
548
549

E13 LEUCHE-HECKRAUM
E14 LEUCHE-INNENRAUM
E17 RUECKFAHRSCHWEINWERFER-LINKS
E18 RUECKFAHRSCHWEINWERFER-RECHTS
E41 LEUCHE-INNEN, ABSCHALTVERZOEGERT

LAMP-TRUNK
LAMP-PASSENGER COMPARTMENT
BACK UP LAMP-LEFT
BACK UP LAMP-RIGHT
LAMP-PASSENGER COMPARTMENT, DISCONNECT DELAY

585
587
597
588
589..590

F1, F9, F18, F21 SICHERUNG

FUSE

507, 513, 520, 509

F3, F5, F7, F13, F23 SICHERUNG
F25, F27, F28 SICHERUNG

FUSE
FUSE

535, 537, 562, 553, 536
538, 549, 559

F8, F22 SICHERUNG

FUSE

570, 597

H6 KONTROLLEUCHE-WARNBLINKANLAGE
H11 BLINKLICHT-VORN LINKS
H12 BLINKLICHT-HINTEN LINKS
H13 BLINKLICHT-VORN RECHTS
H14 BLINKLICHT-HINTEN RECHTS
H19 WARNSUMMER-SCHWEINWERFEREINSCHALTUNGSKONTROLLE
H33 ZUSATZBLINKLICHT-LINKS
H34 ZUSATZBLINKLICHT-RECHTS

TELLTALE-HAZARD WARNING SYSTEM
TURN SIGNAL LAMP-FRONT LEFT
TURN SIGNAL LAMP-REAR LEFT
TURN SIGNAL LAMP-FRONT RIGHT
TURN SIGNAL LAMP-REAR RIGHT
WARNING BUZZER-HEADLAMPS-ON
AUXILIARY TURN SIGNAL LAMP-LEFT
AUXILIARY TURN SIGNAL LAMP-RIGHT

571
572
573
581
582
594, 595
576
578

K59 RELAIS-TAGESFAHRLICHT
K73 RELAIS-FERNLICHT (NUR CALIBRA)

RELAY-DRY RUNNING LIGHT
RELAY-HIGH BEAM (ONLY CALIBRA)

520, 525
530, 531

H9 BREMSLICHT-LINKS
H10 BREMSLICHT-RECHTS
H36 BREMSLICHT-MITTE

STOP LAMP-LEFT
STOP LAMP-RIGHT
STOP LAMP-MIDDLE

562
563
561

K10 BLINKGEBER

FLASHER UNIT

567, 569

S2 SCHALTER ZSB-LICHT
S2.1 SCHALTER-LICHT
S5 SIGNALSCHALTER ZSB
S5.4 SCHALTER-PARKLICHT

SWITCH ASM-LIGHT
SWITCH-LIGHT
SIGNAL SWITCH ASM
SWITCH-PARKING LAMP

504, 507
501, 502

K5 RELAIS-NEBELSCHEINWERFER
K89 RELAIS-NEBELSCHLUSSLEUCHE

RELAY-FOG LAMPS
RELAY-FOG LAMP, REAR

554, 555
543, 545

S2 SCHALTER ZSB-LICHT
S2.2 SCHALTER-LEUCHE, INNEN
S5 SIGNALSCHALTER ZSB
S5.3 SCHALTER-BLINKER
S7 SCHALTER-RUECKFAHRSCHWEINWERFER
S15 SCHALTER-LEUCHE, HECKRAUM
S17 KONTAKTSCHALTER-BEIFAHRETTUER
S31 KONTAKTSCHALTER-TUER, HINTEN, LINKS
S32 KONTAKTSCHALTER-TUER, HINTEN, RECHTS
S47 KONTAKTSCHALTER-TUER, FAHRER 2P
S52 SCHALTER-WARNLICHT

SWITCH ASM-LIGHT
SWITCH-LAMP, PASSENGER COMPARTMENT
SIGNAL SWITCH ASM
SWITCH-TURN SIGNAL
SWITCH-BACK UP LAMP
SWITCH-LAMP, TRUNK COMPARTMENT
CONTACT SWITCH-DOOR, REAR, LEFT
CONTACT SWITCH-DOOR, REAR, RIGHT
CONTACT SWITCH-DOOR, DRIVER 2P
SWITCH-HAZARD WARNING

587
580, 582
597, 599
585
590
591
592
593, 594
569, 573

X1 STECKDOESE-ANHAENGER 13P
X6 INSTRUMENTENAFEL & KAROSSERIE 51P
X45 KAROSSERIE & STECKDOESE-ANHAENGER 9P
X50 CODIERUNG-LEUCHE, KENNZEICHEN 6P
X60 INSTRUMENTENAFEL & SCHALTER-LICHT 10P

SOCKET-TRAILER 13P
INSTRUMENT PANEL & BODY 51P
BODY & SOCKET-TRAILER 9P
CODE-LAMP, LICENCE PLATE 6P
INSTRUMENT PANEL & SWITCH-LIGHT 10P

505, 511
507, 509, 513
505, 511
511, 512
504, 507

X1 STECKDOESE-ANHAENGER 13P
X6 INSTRUMENTENAFEL & KAROSSERIE 51P
X45 KAROSSERIE & STECKDOESE-ANHAENGER 9P
X49 INSTRUMENTENAFEL & SCHALTER-NSL/NSW 10P

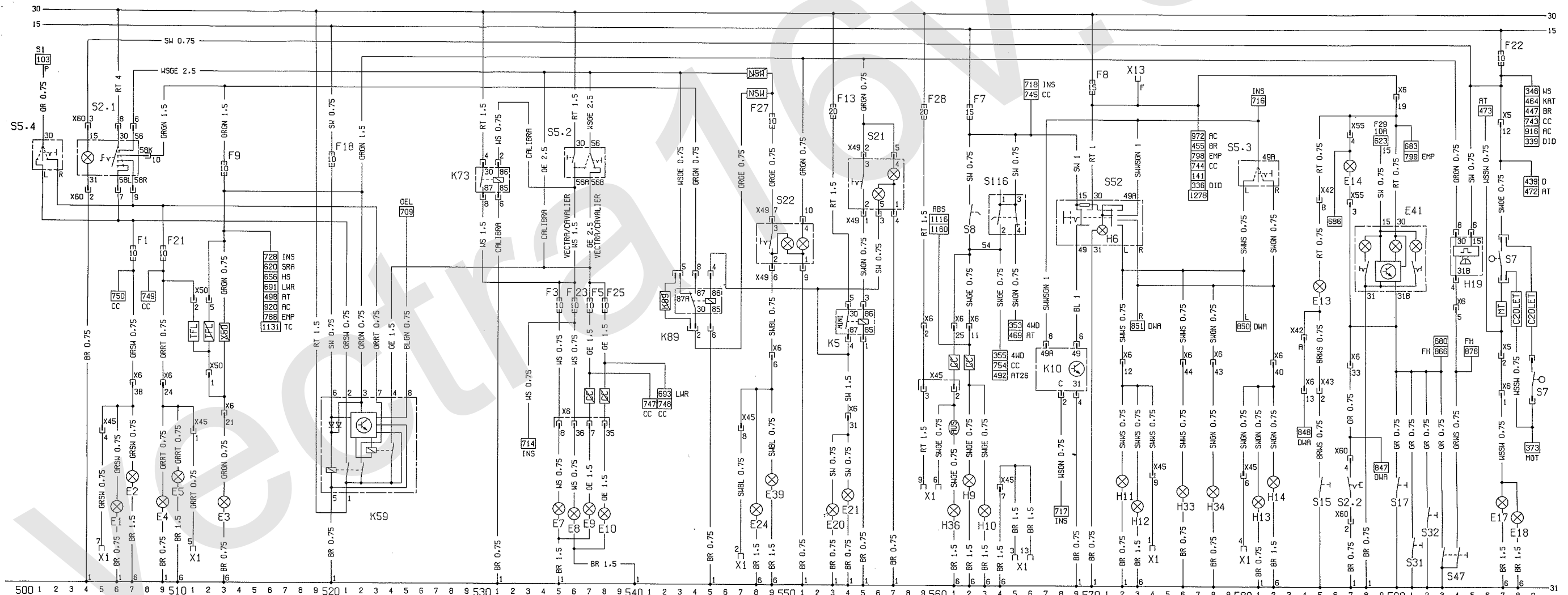
SOCKET-TRAILER 13P
INSTRUMENT PANEL & BODY 51P
BODY & SOCKET-TRAILER 9P
INSTRUMENT PANEL & SWITCH-NSL/NSW 10P

547, 566
535, 562
547, 564
549, 551, 555, 557

X1 STECKDOESE-ANHAENGER 13P
X5 INSTRUMENTENAFEL & MOTOR 14P
X6 INSTRUMENTENAFEL & KAROSSERIE 51P
X13 DIAGNOSE 10P
X42 KAROSSERIE & LEUCHE HECKRAUM 2P (NB)
X43 KAROSSERIE & KLAPPE-RUECKWAND 5P (NB)
X45 KAROSSERIE & STECKDOESE-ANHAENGER 9P
X55 KAROSSERIE & LEUCHE, INNEN 4P (CALIBRA)
X60 INSTRUMENTENAFEL & SCHALTER-LICHT 10P

SOCKET-TRAILER 13P
INSTRUMENT PANEL & ENGINE 14P
INSTRUMENT PANEL & BODY 51P
DIAGNOSTIC LINK 10P
BODY & LAMP COMPARTMENT 2P (NB)
BODY & TAIL GATE 5P (NB)
BODY & SOCKET-TRAILER 9P
BODY & LAMP, PASS. COMP. 4P (CALIBRA)
INSTRUMENT PANEL & SWITCH-LIGHT 10P

574, 580
597
572, 597
573
584, 585
585
574, 580
587
587



LICHTSCHALTER
LIGHT SWITCH

STANDLICHT, SCHLUSSLICHT
PARKING LAMP, TAIL LAMP

TAGESFAHRLICHT (TFL)
DAY RUNNING LIGHT (NORD EUROPA)

FERNLICHT
ABBLENDLICHT
HIGH BEAM
LOW BEAM

NEBELSCHLUSSLEUCHE
FOG LAMP-REAR (NSL)

NEBELSCHEINWERFER
FOG LAMP (NSW)

BREMSLICHT
STOP LAMP

BLINK-UND WARNBLINKLICHT
TURN SIGNAL AND HAZARD WARNING

INNENRAUMLEUCHE
LAMP-PASSENGER COMP. (IRL)

LEUCHE-HECKRAUM
LAMP-TRUNK (HRL)

RUECKFAHRSCHWEINWERFER
BACK UP LAMP (RFS)

WARNSUMMER/BUZZER
DOOR CONTACT SWITCH (TKS)

F6, F29 SICHERUNG

K8 RELAIS-INTERVALL, WISCHER FRONTSCHIEBE
 K9 RELAIS-WASCHERANLAGE, SCHEINWERFER
 K30 RELAIS-INTERVALL, WISCHER HECKSCHIEBE
 K97 ZEITRELAIS-WASCHERPUMPE, SCHEINWERFER

M2 MOTOR-WISCHER, FRONTSCHIEBE
 M6 MOTOR-WISCHER, SCHEINWERFER LINKS
 M7 MOTOR-WISCHER, SCHEINWERFER RECHTS
 M8 MOTOR-WISCHER, HECKSCHIEBE
 M24 PUMPE-WASCHER, SCHEINWERFER
 M55 PUMPE-WASCHER, FRONT UND HECKSCHIEBE

R13 WASCHERDUESE-HEIZBAR, LINKS
 R14 WASCHERDUESE-HEIZBAR, RECHTS

S9 SCHALTER ZSB-WISCHERANLAGE
 S9.2 SCHALTER-WISCHER, FRONTSCHIEBE, INTERVALL
 S9.5 SCHALTER-WISCHER, HECKSCHIEBE UND WASCHERANLAGE

Y4 MAGNETVENTIL-WASCHER, SCHEINWERFER

X6 INSTRUMENTENAFEL & KAROSSERIE 51P
 X43 KAROSSERIE & KLAPPE-RUECKWAND 5P
 X66 KAROSSERIE & PUMPE-WASCHER, SCHEINWERFER 2P
 X83 INSTRUMENTENAFEL & WASCHERDUESEN 1P

FUSE

RELAY-INTERVAL, WIPER WINDSHIELD
 MOTOR-WIPER, WINDSHIELD
 RELAY-WASHER UNIT, HEADLAMPS
 MOTOR-WIPER, HEADLAMP LEFT
 RELAY-INTERVAL, WIPER BACK WINDOW
 MOTOR-WIPER, HEADLAMP RIGHT
 RELAY-TIME DELAY-WASHERPUMP, HEADLAMPS
 MOTOR-WIPER, BACK WINDOW
 PUMP-WASHER, HEADLAMPS
 PUMP-WASHER, WINDSHIELD AND BACK WINDOW

WASHER NOZZLE-HEATED, LEFT
 WASHER NOZZLE-HEATED, RIGHT

SWITCH ASM-WIPER UNIT
 SWITCH-WIPER, WINDSHIELD, INTERVAL
 SWITCH-WIPER, BACK WINDOW AND WASHER UNIT

SOLENOID VALVE-WASHER, HEADLAMPS

INSTRUMENT PANEL & BODY 51P
 BODY & TRAIL GATE 5P
 BODY & PUMP-WASHER, HEADLAMPS 2P
 INSTRUMENT PANEL & WASHER NOZZLES 1P

618, 624, 632

603..606
 619..620
 613..615
 630..632

601..604
 622..624
 626..628
 611..613
 632
 617

626
 628

601..604
 614..616

620

612, 613, 620, 624, 632
 612, 613
 632
 626

E19 HECKSCHIEBE-HEIZBAR
 E25 HEIZMATTE-VORN, LINKS
 E30 HEIZMATTE-VORN, RECHTS

F15 SICHERUNG

H25 KONTROLLEUCHE-HECKSCHIEBE & SPIEGEL, HEIZBAR
 K35 ZEITRELAIS-HECKSCHIEBE & SPIEGEL, HEIZBAR

M30 AUSSENSPIEGEL-FAHRERSEITE
 M31 AUSSENSPIEGEL-BEIFAHRERSEITE

S4 SCHALTER-HECKSCHIEBE & SPIEGEL, HEIZBAR
 S30 SCHALTER-HEIZMATTE, VORN, LINKS
 S55 SCHALTER-HEIZMATTE, VORN, RECHTS
 S68 SCHALTER ZSB-AUSSENSPIEGEL
 S68.1 SCHALTER-AUSSENSPIEGELEINSTELLUNG
 S68.3 SCHALTER-AUSSENSPIEGEL, LINKS/RECHTS

X6 INSTRUMENTENAFEL & KAROSSERIE 51P
 X24 INSTRUMENTENAFEL & TUEER 6P
 X31 TUEER & FAHRERTUEER 30P
 X34 TUEER & BEIFAHRERTUEER 30P
 X43 KAROSSERIE & KLAPPE-RUECKWAND 5P (HB/CALIBRA)
 X51 FAHRERTUEER & AUSSENSPIEGEL 6P
 X52 BEIFAHRERTUEER & AUSSENSPIEGEL 6P
 X72 SCHALTER-SPIEGEL & FAHRERTUEER 9P
 X80 FAHRERTUEER & AUSSENSPIEGEL 9P (CALIBRA)
 X81 BEIFAHRERTUEER & AUSSENSPIEGEL 9P (CALIBRA)
 X82 INSTRUMENTENAFEL & SCHALTER HECKSCHIEBE 15P

BACK WINDOW-HEATED
 HEATING MAT-FRONT, LEFT
 HEATING MAT-FRONT, RIGHT

FUSE

TELLTALE-BACK WINDOW & MIRROR, HEATED
 RELAY-TIME DELAY, BACK WINDOW & MIRROR, HEATED

OUTSIDE MIRROR-DRIVER SIDE
 OUTSIDE MIRROR-CODRIVER SIDE

SWITCH-BACK WINDOW & MIRROR, HEATED
 SWITCH-HEATING MAT-FRONT, LEFT
 SWITCH-HEATING MAT, FRONT, RIGHT
 SWITCH ASM-OUTSIDE MIRROR
 SWITCH-OUTSIDE MIRROR ADJUSTMENT
 SWITCH-OUTSIDE MIRROR, LEFT/RIGHT

INSTRUMENT PANEL & BODY 51P
 INSTRUMENT PANEL & DOOR 6P
 DOOR & DRIVER DOOR 30P
 DOOR & CODRIVER DOOR 30P
 BODY & TAIL GATE 5P (HB/CALIBRA)
 DRIVER DOOR & MIRROR, OUTSIDE 6P
 CODRIVER DOOR & MIRROR, OUTSIDE 6P
 SWITCH-MIRROR & DRIVER DOOR 9P
 DRIVER DOOR & MIRROR, OUTSIDE 9P (CALIBRA)
 CODRIVER DOOR & MIRROR, OUTSIDE 9P (CALIBRA)
 INSTRUMENT PANEL & SWITCH BACK WINDOW 15P

652
 660
 664

652

642

650..653

638..641
 644..647

655..657
 660..662
 664..666
 638..640
 637..641

652, 660, 664
 653
 638..646
 643..647
 653
 638..641
 644..647
 638..641
 644..647
 644..647
 655..657

E15 LEUCHE-HANDSCHUHFACH
 E16 LEUCHE-ZIGARETTENANZUENDER
 E27 LESELEUCHE-HINTEN, LINKS
 E28 LESELEUCHE-HINTEN, RECHTS
 E37 LEUCHE-MAKE UP SPIEGEL, LINKS
 E40 LEUCHE-MAKE UP SPIEGEL, RECHTS

F20 SICHERUNG

H18 FANFARE
 H48 FANFARE

K63 RELAIS-FANFARE

M39 MOTOR-LEUCHTWEITENREGULIERUNG, LINKS
 M40 MOTOR-LEUCHTWEITENREGULIERUNG, RECHTS

R3 ZIGARETTENANZUENDER

S64 SCHALTER-SIGNALHORN
 S98 SCHALTER-LEUCHTWEITENREGULIERUNG

X6 INSTRUMENTENAFEL & KAROSSERIE 51P
 X48 INSTRUMENTENAFEL & SCHALTER LWR 16P
 X84 KAROSSERIE & LESELEUCHTEN, HINTEN 4P

LAMP- GLOVE BOX
 LAMP-CIGARETTE LIGHTER
 READING LAMP-REAR, LEFT
 READING LAMP-REAR, RIGHT
 LAMP-MAKE UP MIRROR, LEFT
 LAMP-MAKE UP MIRROR, RIGHT

FUSE

TRUMPET HORN
 TRUMPET HORN

RELAY-TRUMPET HORN

MOTOR-HEADLAMP LEVELLING, LEFT
 MOTOR-HEADLAMP LEVELLING, RIGHT

CIGARETTE LIGHTER

SWITCH-SIGNAL HORN
 SWITCH-HEADLAMPS LEVELLING

INSTRUMENT PANEL & BODY 51P
 INSTRUMENT PANEL & SWITCH LWR 16P
 BODY & READING LAMPS, REAR 4P

677
 676
 680, 681
 683, 684
 686
 688

671

670
 671

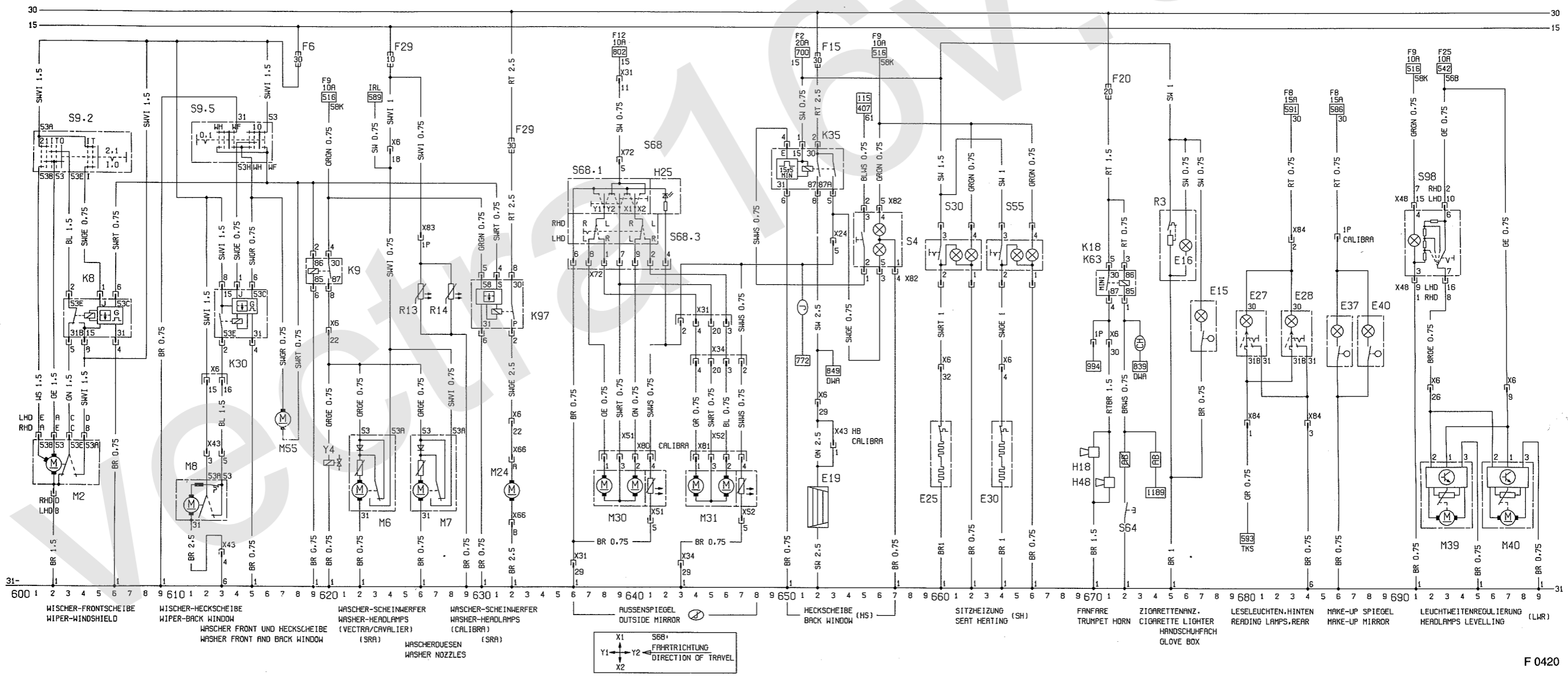
671, 672

692..695
 696..699

675

672
 691..693

671, 692, 697
 691..693
 680, 683, 684



E11	LEUCHTEN-INSTRUMENT	728.729
F2	SICHERUNG	702
F35	SPANNUNGSSTABILISATOR	702
H3	KONTROLLEUCHE-BLINKLICHT	716
H4	KONTROLLEUCHE-OELDRUCK	710
H5	KONTROLLEUCHE-BREMSSYSTEM	712
H7	LADENKONTROLLEUCHE	710
H8	KONTROLLEUCHE-FERNLICHT	714
H15	KONTROLLEUCHE-KRAFTSTOFF	705.706
H16	KONTROLLEUCHE-GLUEHZEIT	715
H17	KONTROLLEUCHE-BLINKLICHT-ANHAENGER	717
H23	KONTROLLEUCHE-AIRBAG	719
H26	KONTROLLEUCHE-ABS	721
H28	KONTROLLEUCHE-GURTWARNUNG	723
H30	KONTROLLEUCHE-MOTOR	724
H42	KONTROLLEUCHE-AT-PROGRAMM SPORTLICH	725
H45	KONTROLLEUCHE-4 RAD ANTRIEB	727
H46	KONTROLLEUCHE-TEMPERATUR-KATALYSATOR	729
H51	KONTROLLEUCHE-TRACTION CONTROL	720
P1	KRAFTSTOFFANZEIGE	704
P2	TEMPERATURANZEIGE-KUEHLMITTEL	706
P4	GEBER-KRAFTSTOFFVORRAT	704
P5	GEBER-TEMPERATUR-KUEHLMITTEL	706
P7	DREHZAHLMESSER	708
P21	GEBER-HEGSTRECKE	731
P43	TACHOMETER-ELEKTRONISCH	733
S2	SCHALTER ZSB-LICHT	
S2.3	POTENTIOMETER-INSTRUMENTENBELEUCHTUNG	728
S11	KONTROLLSCHALTER-BREMSSCHWELLSICKEIT	712
S13	SCHALTER-HANDBREKSE	713
S14	SCHALTER-OELDRUCK	710
V1	DIODE-PRUEFUNG, GLUEHLAMPE, BREMSSYSTEM (NUR JAPAN, AUSTRALIEN, NEU ZEELAND)	711
X5	INSTRUMENTENAFEL & MOTOR 14P	706.708.710
X6	INSTRUMENTENAFEL & KAROSSERIE 51P	704.713
X9	INSTRUMENTENAFEL & MUL/MOT/SIM 6P	707
X11	INSTRUMENTENAFEL & MOT/MUL/SIM 6P	705.724
X13	DIAGNOSE 10P	721
X21	INSTRUMENTENAFEL & INSTRUMENT 16P	702..731
X22	INSTRUMENTENAFEL & INSTRUMENT 12P	715..729
X60	INSTRUMENTENAFEL & SCHALTER-LICHT 10P	728

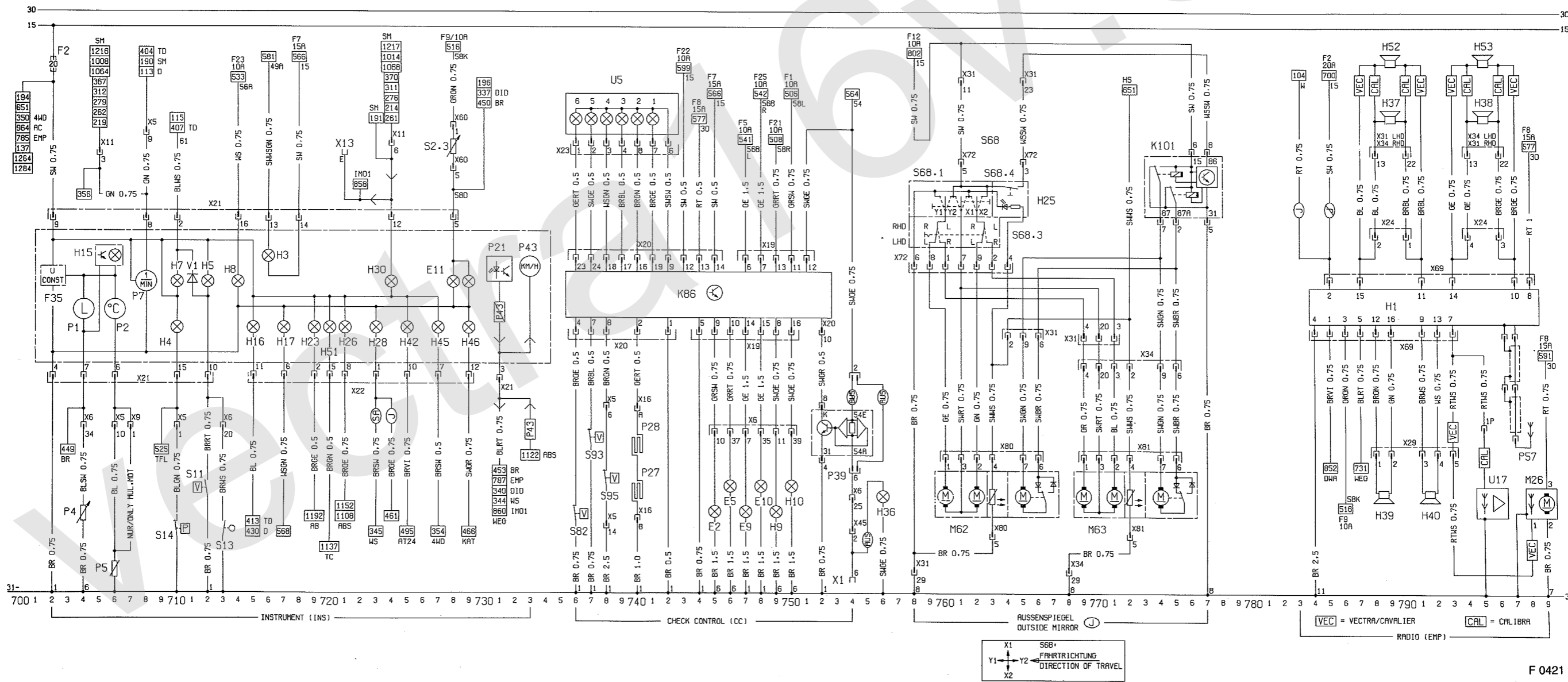
LIGHTS-INSTRUMENT	728.729
FUSE	702
VOLTAGE STABILIZER	702
TELLTALE-TURN SIGNAL LAMP	716
TELLTALE-OIL PRESSURE	710
TELLTALE-BRAKE SYSTEM	712
CHARGING INDICATOR LAMP	710
TELLTALE-HIGH BEAM	714
TELLTALE-FUEL	705.706
TELLTALE-PREHEATING TIME	715
TELLTALE-TURN SIGNAL LAMP, TRAILER	717
TELLTALE-AIRBAG	719
TELLTALE-ABS	721
TELLTALE-SEAT BELT WARNING	723
TELLTALE-ENGINE	724
TELLTALE-AT, PROGRAM POWER	725
TELLTALE-4 WHEEL DRIVE	727
TELLTALE-TEMPERATURE, CONVERTER CATALYTIC	729
TELLTALE-TRACTION CONTROL	720
FUEL INDICATOR	704
TEMPERATURE INDICATOR-COOLANT	706
SENSOR-FUEL	704
SENSOR-TEMPERATURE, COOLANT	706
TACHOMETER	708
SENSOR-DISTANCE	731
SPEEDOMETER-ELECTRONIC	733
SWITCH ASM-LIGHT	
DIMMER-LIGHTS, INSTRUMENT	728
CONTROL SWITCH-BRAKE FLUID	712
SWITCH-PARKING BRAKE	713
SWITCH-OIL PRESSURE	710
DIPDE-TEST, BULB, BRAKE SYSTEM (ONLY JAPAN, AUSTRALIA, NEW ZEELAND)	711
INSTRUMENT PANEL & ENGINE 14P	706.708.710
INSTRUMENT PANEL & BODY 51P	704.713
INSTRUMENT PANEL & MUL/MOT/SIM 6P	707
INSTRUMENT PANEL & MUL/MOT/SIM 6P	705.724
DIAGNOSTIC LINK 10P	721
INSTRUMENT PANEL & INSTRUMENT 16P	702..731
INSTRUMENT PANEL & INSTRUMENT 12P	715..729
INSTRUMENT PANEL & SWITCH-LIGHT 10P	728

E2	SCHLUSSLICHT-LINKS	745
E5	SCHLUSSLICHT-RECHTS	746
E9	ABBLENDLICHT-LINKS	747
E10	ABBLENDLICHT-RECHTS	748
H9	BREMSLICHT-LINKS	749
H10	BREMSLICHT-RECHTS	750
H25	KONTROLLEUCHE-SPIEGELHEIZUNG	764
H36	BREMSLICHT-MITTE	756
K86	STEUERGERAET-CHECK CONTROL	736..752
M62	AUSSENSPIEGEL-FAHRERSEITE	760..767
P27	GEBER-BREMSSBELAG, VORN LINKS	740
P28	GEBER-BREMSSBELAG, VORN RECHTS	740
P39	GEBER-GLUEHLAMPENKONTROLLE, ANHAENGER	752..754
S68	SCHALTER ZSB-AUSSENSPIEGEL	
S68.1	SCHALTER-AUSSENSPIEGEL EINSTELLUNG	758..762
S68.3	SCHALTER-AUSSENSPIEGEL, LINKS/RECHTS	759..763
S68.4	SCHALTER-PARKSTELLUNG	764
S82	KONTROLLSCHALTER-RESTMENG. WASCFLUESSIGKEIT	736
S93	KONTROLLSCHALTER-RESTMENG. KUEHLMITTEL	737
S95	KONTROLLSCHALTER-RESTMENG. MOTOROEL	738
U5	ANZEIGERGEAET ZSB-SYSTEMUEBERWACHUNG	
U5.1	KONTROLLEUCHE-RESTMENG. WASCFLUESSIGKEIT	741
U5.2	KONTROLLEUCHE-RESTMENG. OEL	740
U5.3	KONTROLLEUCHE-RESTMENG. KUEHLMITTEL	739
U5.4	KONTROLLEUCHE-SCHLUSSLICHT & ABBLENDLICHT	738
U5.5	KONTROLLEUCHE-BREMSLICHTAUSFALL	737
U5.6	KONTROLLEUCHE-BREMSSBELAG, VORN	736
X1	STECKDOESE-ANHAENGER 13P	754
X5	INSTRUMENTENAFEL & MOTOR 14P	738
X6	INSTRUMENTENAFEL & KAROSSERIE 51P	745..750.754
X16	INSTRUMENTENAFEL & ZUSATZLICH 5P	740
X19	INSTR. TAFEL & STEUERGERAET CHECK CONTROL 16P	744..751
X20	INSTR. TAFEL & STEUERGERAET CHECK CONTROL 26P	736..752
X23	INSTRUMENTENAFEL & INSTRUMENT 8P	736..742
X31	DOOR & FAHRERTUER 30P	758..771
X45	KAROSSERIE & STECKDOESE-ANHAENGER 9P	754
X72	FAHRERTUER & SCHALTER-SPIEGEL 9P	758..765
X80	FAHRERTUER & AUSSENSPIEGEL 9P	760..766

PARKING LAMP-LEFT	745
PARKING LAMP-RIGHT	746
LOW BEAM-LEFT	747
LOW BEAM-RIGHT	748
STOP LAMP-LEFT	749
STOP LAMP-RIGHT	750
TELLTALE-MIRROR HEATING	764
STOP LAMP-MIDDLE	756
CONTROL UNIT-CHECK CONTROL	736..752
OUTSIDE MIRROR-DRIVER SIDE	760..767
SENSOR-BRAKE LINING, FRONT LEFT	740
SENSOR-BRAKE LINING, FRONT RIGHT	740
SENSOR-BULB TEST, TRAILER	752..754
SWITCH ASM-OUTSIDE MIRROR	
SWITCH-OUTSIDE MIRROR ADJUSTMENT	758..762
SWITCH-OUTSIDE MIRROR, LEFT/RIGHT	759..763
SWITCH-PARKING POSITION	764
CONTROL SWITCH-MINIMUM CAPACITY, WASHER FLUID	736
CONTROL SWITCH-MINIMUM CAPACITY, COOLANT	737
CONTROL SWITCH-MINIMUM CAPACITY, ENGINE OIL	738
DISPLAY ASM-CHECK CONTROL	
TELLTALE-MINIMUM CAPACITY, WASHER FLUID	741
TELLTALE-MINIMUM CAPACITY, OIL	740
TELLTALE-MINIMUM CAPACITY, COOLANT	739
TELLTALE-TAIL LIGHT & LOW BEAM	738
TELLTALE-STOP LIGHT FAILURE	737
TELLTALE-BRAKE LINING, FRONT	736
SOCKET-TRAILER 13P	754
INSTRUMENT PANEL & ENGINE 14P	738
INSTRUMENT PANEL & BODY 51P	745..750.754
INSTRUMENT PANEL & AUXILIARY 5P	740
INSTR. PANEL & CONTROL UNIT CHECK CONTROL 16P	744..751
INSTR. PANEL & CONTROL UNIT CHECK CONTROL 26P	736..752
INSTRUMENT PANEL & INSTRUMENT 8P	736..742
DOOR & DRIVER DOOR 30P	758..771
DOOR & SOCKET-TRAILER 9P	754
DRIVER DOOR & SWITCH-MIRROR 9P	758..765
DRIVER DOOR & OUTSIDE MIRROR 9P	760..766

H1	RADIO	
H37	LAUTSPRECHER-VORN, LINKS	
H38	LAUTSPRECHER-VORN, RECHTS	
H39	LAUTSPRECHER-HINTEN, LINKS	
H40	LAUTSPRECHER-HINTEN, RECHTS	
H52	HOCHTOENER, VORN, LINKS	
H53	HOCHTOENER, VORN, RECHTS	
K101	RELAIS-SPIEGEL, PARKSTELLUNG	
M26	MOTOR-ANTENNE, AUTOMATIK	
M63	AUSSENSPIEGEL-BEIFAHRESEITE	
P57	ANTENNE	
U17	VERSTAEKER-ANTENNE, DACH	
X24	INSTRUMENTENAFEL & TUER 6P	
X29	INSTRUMENTENAFEL & KAROSSERIE 6P	
X31	TUER & FAHRERTUER 30P	
X34	TUER & BEIFAHRESEITE 30P	
X69	INSTRUMENTENAFEL & RADIO 16P	
X81	BEIFAHRESEITE & AUSSENSPIEGEL 9P	

RADIO		784..798
LOUDSPEAKER-FRONT, LEFT		789..790
LOUDSPEAKER-FRONT, RIGHT		794..796
LOUDSPEAKER-REAR, LEFT		788.789
LOUDSPEAKER-REAR, RIGHT		791.792
TWEETER, FRONT, LEFT		787..791
TWEETER, FRONT, RIGHT		793..797
RELAY-MIRROR, PARKING POSITION		774..777
MOTOR-ANTENNE, AUTOMATIC		798..799
OUTSIDE MIRROR-COORIVER SIDE		769..776
ANTENNA		798
AMPLIFIER-ANTENNA, ROOF		795
INSTRUMENT PANEL & DOOR 6P		788..796
INSTRUMENT PANEL & BODY 6P		788..793
DOOR & DRIVER DOOR 30P		788..796
BODY & COORIVER DOOR 30P		768..775.788..796
INSTRUMENT PANEL & RADIO 16P		784..798
COORIVER DOOR & OUTSIDE MIRROR 9P		769..775



F12, F17 SICHERUNG

FUSE

802,816

H47 SIGNALHORN-DIEBSTAHLWARNANLAGE

TRUMPET HORN-ANTI THEFT WARNING UNIT

841

E50 LEUCHE-FAHRETTUER
E51 LEUCHE-BEIFAHRERTUER

LAMP-DRIVER DOOR
LAMP-COORIVER DOOR

866
884

K37 STEUERGERAET-ZENTRALVERRIEDELUNG

CONTROL UNIT-CENTRAL LOCKING

805..812

K94 STEUERGERAET-DIEBSTAHLWARNANLAGE
K117 STEUERGERAET-NEGFARHSPERRE

CONTROL UNIT-ANTI THEFT WARNING UNIT
CONTROL UNIT-IMMOBILIZER

836..852
856..860

F26,F30 SICHERUNG

FUSE

896,867

M18 MOTOR-ZENTRALVERRIEDELUNG,FAHRETTUER
M19 MOTOR-ZENTRALVERRIEDELUNG,TUER HINTEN LINKS
M20 MOTOR-ZENTRALVERRIEDELUNG,TUER HINTEN RECHTS
M32 MOTOR-ZENTRALVERRIEDELUNG,BEIFAHRERTUER
M37 MOTOR-ZENTRALVERRIEDELUNG,DECKEL,HECK BZW.
KLAPPE-RUECKWAND

MOTOR-CENTRAL LOCKING,DRIVER DOOR
MOTOR-CENTRAL LOCKING,DOOR REAR LEFT
MOTOR-CENTRAL LOCKING,DOOR REAR RIGHT
MOTOR-CENTRAL LOCKING,COORIVER DOOR
MOTOR-CENTRAL LOCKING,LID TRUNK RESP.
TAIL GATE

807..810
821..823
825..827
813..816
818..821

M21 PUMPE-KRAFTSTOFF

PUMP-FUEL

839

M47 MOTOR-FENSTERHEBER,FAHRETTUER
M48 MOTOR-FENSTERHEBER,BEIFAHRERTUER
M49 MOTOR-FENSTERHEBER,TUER,HINTEN LINKS
M50 MOTOR-FENSTERHEBER,TUER,HINTEN RECHTS

MOTOR-WINDOW LIFTER,DRIVER DOOR
MOTOR-WINDOW LIFTER,COORIVER DOOR
MOTOR-WINDOW LIFTER,DOOR,REAR LEFT
MOTOR-WINDOW LIFTER,DOOR,REAR RIGHT

867..870
885..888
873..876
891..894

M41 MOTOR-ZENTRALVERRIEDELUNG,KLAPPE,TANK
M60 MOTOR-ZENTRALVERRIEDELUNG,KLAPPE RUECKW.CALIBRA

MOTOR-CENTRAL LOCKING,DOOR,FUEL FILLER
MOTOR-CENTRAL LOCKING,TAIL GATE,CALIBRA

823,824
827,828

P53 GEBER-DIEBSTAHLWARNANLAGE,FAHRETTUERSEITE
P54 GEBER-DIEBSTAHLWARNANLAGE,BEIFAHRERSEITE

SENSOR-ANTI THEFT WARNING UNIT,DRIVER SIDE
SENSOR-ANTI THEFT WARNING UNIT,COORIVER SIDE

844..852
844..852

S37 SCHALTER ZSB-FENSTERHEBER
S37.1 SCHALTER-FENSTERHEBER,LINKS
S37.2 SCHALTER-FENSTERHEBER,RECHTS
S37.3 SCHALTER-FENSTERHEBER,HINTEN LINKS
S37.4 SCHALTER-FENSTERHEBER,HINTEN RECHTS
S37.5 SICHERHEITSSCHALTER
S37.7 STEUERUNG-FENSTERHEBERAUTOMATIK
S39 SCHALTER-FENSTERHEBER,TUER HINTEN LINKS
S40 SCHALTER-FENSTERHEBER,TUER HINTEN RECHTS
S99 SCHALTER-FENSTERHEBER,FAHRETTUER,ZV
S100 SCHALTER-FENSTERHEBER,BEIFAHRERTUER,ZV

SWITCH ASM-WINDOW LIFTER
SWITCH-WINDOW LIFTER,LEFT
SWITCH-WINDOW LIFTER,RIGHT
SWITCH-WINDOW LIFTER,REAR LEFT
SWITCH-WINDOW LIFTER,REAR RIGHT
SAFETY SWITCH
CONTROL-WINDOW LIFTER AUTOMATIC
SWITCH-WINDOW LIFTER,DOOR REAR LEFT
SWITCH-WINDOW LIFTER,DOOR REAR RIGHT
SWITCH-WINDOW LIFTER,DRIVER DOOR,ZV
SWITCH-WINDOW LIFTER,COORIVER DOOR,ZV

868..894
868..870
885..888
874..876
892..894
872,873
877..882
878..880
896..898
865
883

S41 SCHALTER-DIEBSTAHLSICHERUNG,FAHRETTUER
S42 SCHALTER-ZENTRALVERRIEDELUNG,BEIFAHRERTUER
S127 SCHALTER-ZENTRALVERR.,KLAPPE,RUECKWAND (CALIBRA)

SWITCH-BURGLARY LOCKING,DRIVER DOOR
SWITCH-CENTRAL LOCKING,COORIVER DOOR
SWITCH-CENTRAL LOCKING,TAIL GATE (CALIBRA)

800..802
805
831

S120 SCHALTER-MOTORHAUBE,DIEBSTAHLWARNANLAGE

SWITCH-ENGINE HOOD,ANTI THEFT WARNING UNIT

841

X6 INSTRUMENTENTAFEL & KAROSSERIE 51P/TUER 4P
X29 INSTRUMENTENTAFEL & KAROSSERIE 6P
X30 KAROSSERIE & TUER 4P
X31 TUER & FAHRETTUER 30P
X33 TUER & TUER HINTEN LINKS 11P
X34 TUER & BEIFAHRERTUER 30P
X36 TUER & TUER HINTEN RECHTS 11P
X41 KAROSSERIE & DECKEL HECKRAUM/KLAPPE RUECKW. 4P

INSTRUMENT PANEL & BODY 51P/DOOR 4P
INSTRUMENT PANEL & BODY 6P
BODY & DOOR 4P
DOOR & DRIVER DOOR 30P
DOOR & DOOR REAR LEFT 11P
DOOR & COORIVER DOOR 30P
DOOR & DOOR REAR RIGHT 11P
BODY & LID TRUNK/TAIL GATE 4P

802,816
831
818..821
800..810
821..823
805..816
825..827
818..821

X6 INSTRUMENTENTAFEL & KAROSSERIE 51P
X10 CODIERUNG-DWA 4P
X13 DIAGNOSE 10P
X67 INSTRUMENTENTAFEL & TUER 4P
X68 INSTRUMENTENTAFEL & TUER 6P
X70 TUER & GEBER-DWA 4P
X71 TUER & GEBER-DWA 4P

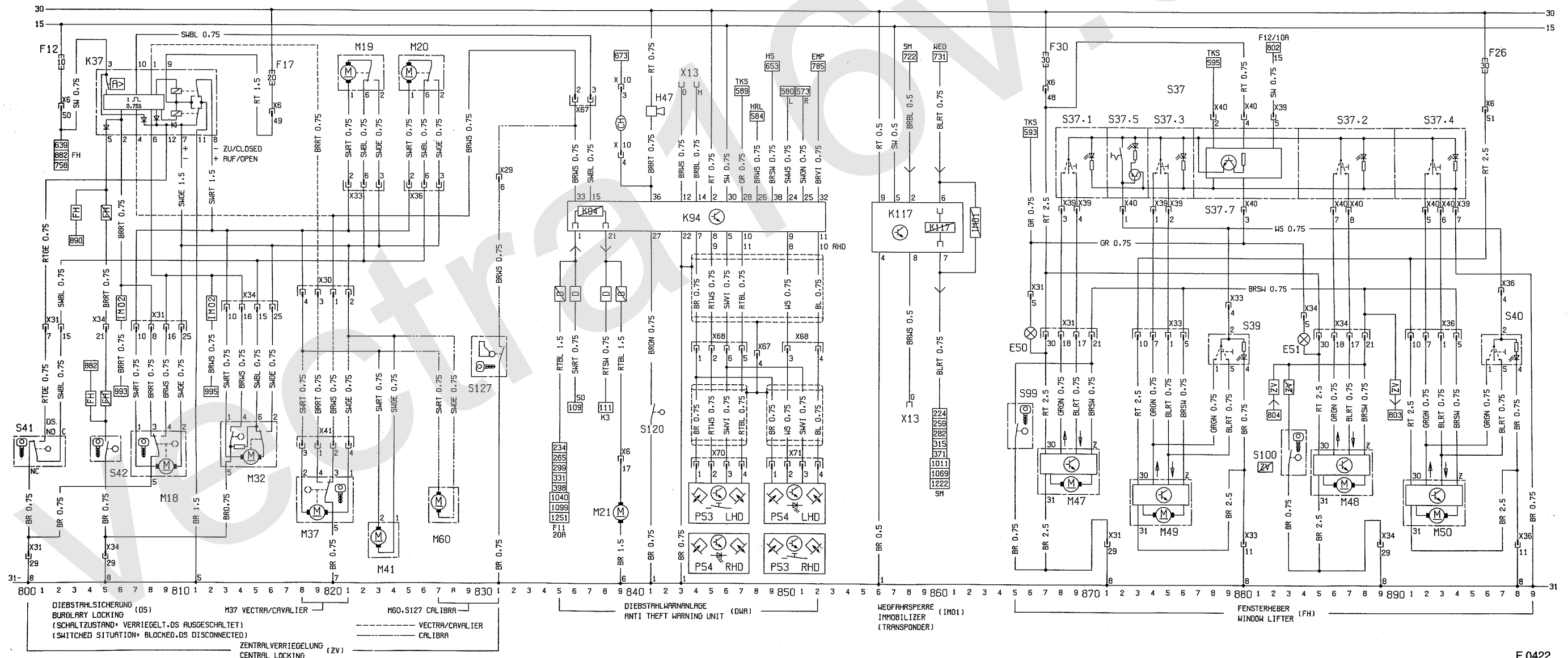
INSTRUMENT PANEL & BODY 51P
CODE-ANTI THEFT WARNING UNIT 4P
DIAGNOSTIC LINK 10P
INSTRUMENT PANEL & DOOR 4P
INSTRUMENT PANEL & DOOR 6P
DOOR & SENSOR-A/THF WARN U 4P
DOOR & SENSOR-A/THF WARN U 4P

839
839
836,844,858
836,837,848
844..852
844..847
849..852

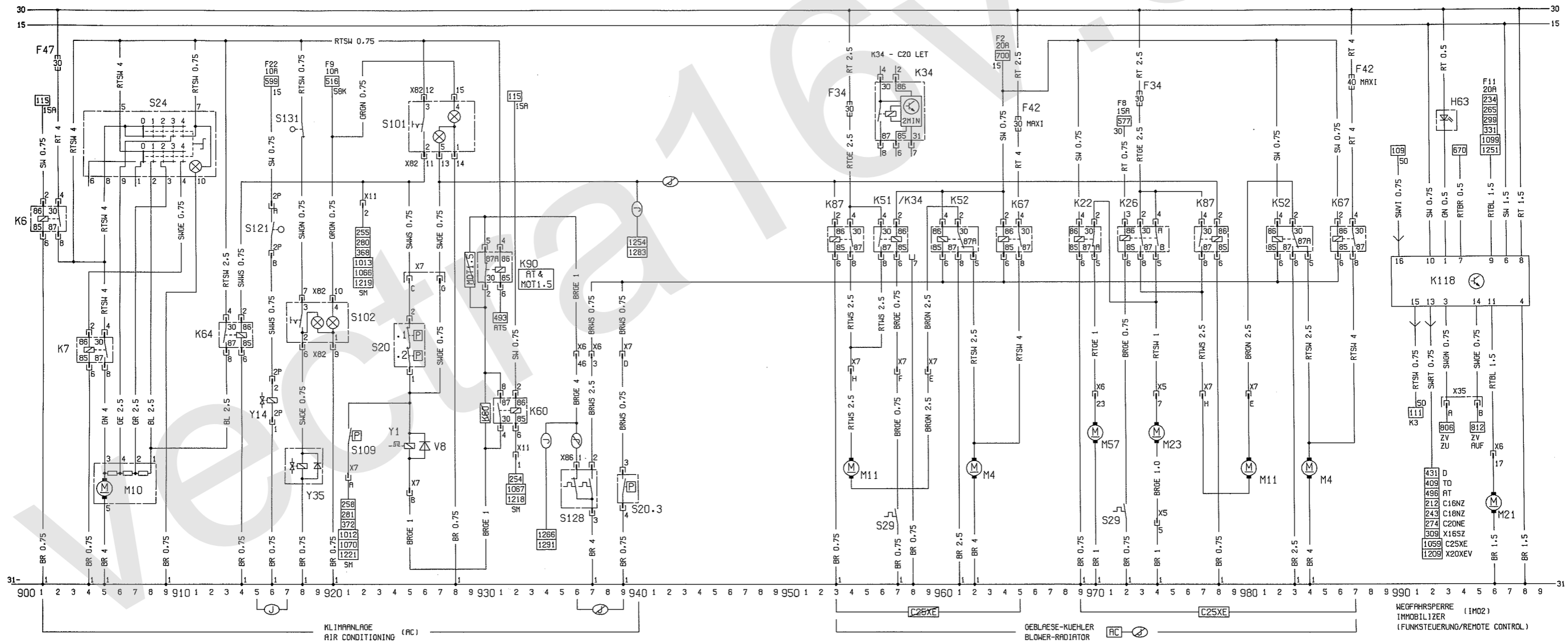
X6 INSTRUMENTENTAFEL & KAROSSERIE 51P/TUER 4P
X31 TUER & FAHRETTUER 30P
X33 TUER & TUER HINTEN LINKS 11P
X34 TUER & BEIFAHRERTUER 30P
X36 TUER & TUER HINTEN RECHTS 11P
X39 TUER & KONSOLE 6P (FH)
X40 TUER & KONSOLE 6P (FH)

INSTRUMENT PANEL & BODY 51P/DOOR 4P
DOOR & DRIVER DOOR 30P
DOOR & DOOR REAR LEFT 11P
DOOR & COORIVER DOOR 30P
DOOR & DOOR REAR RIGHT 11P
DOOR & CONSOLE 6P (FH)
DOOR & CONSOLE 6P (FH)

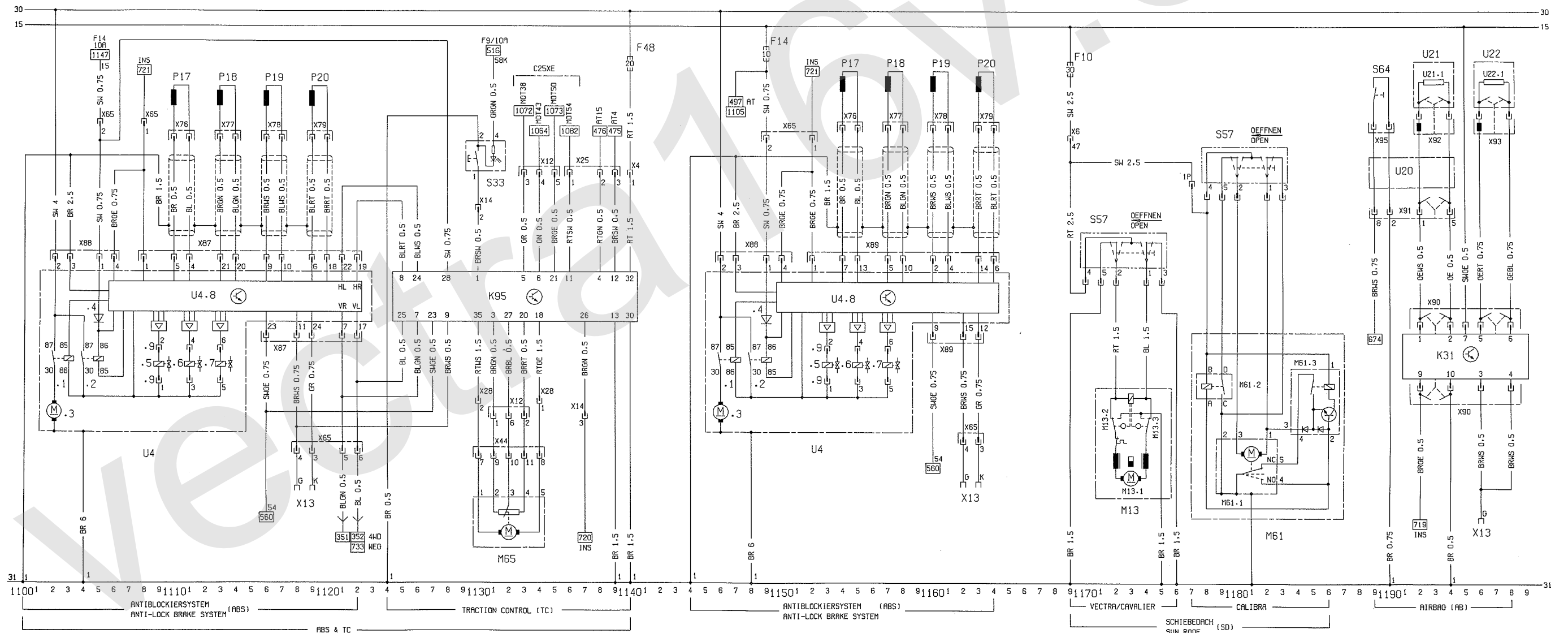
867,896
866..871
873..880
884..889
891..898
868..894
872..893



F47 SICHERUNG-KLIMANLAGE (MAXI)	FUSE-AIR CONDITIONING (MAXI)	902	F34 SICHERUNG-GEBLAESE, KUEHLER	FUSE-BLOWER, RADIATOR	954	F34 SICHERUNG-GEBLAESE, KUEHLER	FUSE-BLOWER, RADIATOR	973
K6 RELAIS-KLIMANLAGE	RELAY-AIR CONDITIONING	901, 902	F42 SICHERUNG-GEBLAESE, KUEHLER (MAXI)	FUSE-BLOWER, RADIATOR (MAXI)	965	F42 SICHERUNG-GEBLAESE, KUEHLER (MAXI)	FUSE-BLOWER, RADIATOR (MAXI)	987
K7 RELAIS-GEBLAESE, KLIMANLAGE, 4-STUFE	RELAY-BLOWER, AIR CONDITIONING, 4-STAGE	904, 905	K34 ZEITRELAIS-GEBLAESE, KUEHLER	RELAY-TIME DELAY, BLOWER, RADIATOR	956, 958	H63 KONTROLLEUCHE-HEGFABSPERRE	TELLTALE-IMMOBILIZER	993
K60 RELAIS-KOMPRESSOR	RELAY-COMPRESSOR	931, 932	K51 RELAIS-GEBLAESE, KUEHLER	RELAY-BLOWER, RADIATOR	956, 957	K22 RELAIS-PUMPE, KUEHLMITTEL	RELAY-PUMP, COOLANT	969, 970
K64 RELAIS-GEBLAESE, KLIMANLAGE, 1-STUFE	RELAY-BLOWER, AIR CONDITIONING, 1-STAGE	913, 914	K52 RELAIS-GEBLAESE, KUEHLER	RELAY-BLOWER, RADIATOR	960, 962	K26 RELAIS-GEBLAESE, KUEHLER	RELAY-BLOWER, RADIATOR	972, 974
K90 RELAIS-KOMPRESSOR (AT & MOT1,5)	RELAY-COMPRESSOR (AT & MOT1,5)	930, 931	K67 RELAIS-GEBLAESE, KUEHLER	RELAY-BLOWER, RADIATOR	964, 965	K57 RELAIS-GEBLAESE, KUEHLER	RELAY-BLOWER, RADIATOR	982, 984
M10 MOTOR-GEBLAESE, KLIMANLAGE	MOTOR-BLOWER, AIR CONDITIONING	905, 908	K87 RELAIS-GEBLAESE, KUEHLER	RELAY-BLOWER, RADIATOR	953, 954	K87 RELAIS-GEBLAESE, KUEHLER	RELAY-BLOWER, RADIATOR	977, 978
S20 SCHALTER ZSB-DRUCK	SWITCH ASM-PRESSURE	925	M4 MOTOR-GEBLAESE, KUEHLER	MOTOR-BLOWER, RADIATOR	962	K118 STEUERGERAET-HEGFABSPERRE	CONTROL UNIT-IMMOBILIZER	990, 998
S20.1 SCHALTER-KOMPRESSOR, NIEDERDRUCK	SWITCH-COMPRESSOR, LOW PRESSURE	925	M11 MOTOR-GEBLAESE, KUEHLER	MOTOR-BLOWER, RADIATOR	954	M4 MOTOR-GEBLAESE, KUEHLER	MOTOR-BLOWER, RADIATOR	984
S20.2 SCHALTER-KOMPRESSOR, HOCHDRUCK	SWITCH-COMPRESSOR, HIGH PRESSURE	925	S20 SCHALTER ZSB-DRUCK	SWITCH ASM-PRESSURE	939	M11 MOTOR-GEBLAESE, KUEHLER	MOTOR-BLOWER, RADIATOR	980
S24 SCHALTER-GEBLAESE, KLIMANLAGE	SWITCH-BLOWER, AIR CONDITIONING	904, 911	S20.3 SCHALTER-KOMPRESSOR, HOCHDRUCK (GEBLAESE)	SWITCH-COMPRESSOR, HIGH PRESSURE (BLOWER)	957	M21 PUMPE-KRAFTSTOFF	PUMP-FUEL	996
S101 SCHALTER-KOMPRESSOR	SWITCH-COMPRESSOR	926, 928	S29 SCHALTER-TEMPERATUR, KUEHLMITTEL	SWITCH-TEMPERATURE, COOLANT	936, 937	M23 MOTOR-GEBLAESE, GENERATOR/ANLASSER	MOTOR-BLOWER, ALTERNATOR/STARTER	974
S102 SCHALTER-UMLUFT	SWITCH-CIRCULATION	918, 920	S128 SCHALTER-TEMPERATUR, KUEHLMITTEL	SWITCH-TEMPERATURE, COOLANT		M57 PUMPE-KUEHLMITTEL	PUMP-COOLANT	970
S109 DRUCKSCHALTER-DREHZAHLANHEBUNG	PRESSURE SWITCH-REVOLUTION ACCELERATION	921	Y1 KUPPLUNG-KOMPRESSOR, KLIMANLAGE	CLUTCH-COMPRESSOR, AIR CONDITIONING		S29 SCHALTER-TEMPERATUR, KUEHLMITTEL	SWITCH-TEMPERATURE, COOLANT	972
S121 ENDSCHALTER-TEMPERATURHEBEL (J)	LIMIT SWITCH-TEMPERATURE LEVER (J)	916	Y14 MAGNETVENTIL-KUEHLMITTEL (J)	SOLENOID VALVE-COOLANT (J)		X5 INSTRUMENTENTAFEL & MOTOR 14P	INSTRUMENT PANEL & ENGINE 14P	974
S131 ENDSCHALTER-ENTFROSTERHEBEL	LIMIT SWITCH-DEFROSTER LEVER	918	Y35 MAGNETVENTIL-UMLUFT	SOLENOID VALVE-CIRCULATION		X6 INSTRUMENTENTAFEL & KAROSSERIE 51P	INSTRUMENT PANEL & BODY 51P	970, 996
V8 DIODE-KOMPRESSOR, KLIMANLAGE	DIODE-COMPRESSOR, AIR CONDITIONING	926	X7 INSTRUMENTENTAFEL & KLIMANLAGE 8P	INSTRUMENT PANEL & AIR CONDITIONING 8P		X7 INSTRUMENTENTAFEL & KLIMANLAGE 8P	INSTRUMENT PANEL & AIR CONDITIONING 8P	977, 980
X7 INSTRUMENTENTAFEL & KLIMANLAGE 8P	INSTRUMENT PANEL & AIR CONDITIONING 8P	921, 927	X86 KAROSSERIE & SCHALTER-TEMP, KUEHLMITTEL 3P	BODY & SWITCH-TEMP, COOLANT 3P	936, 937	X35 INSTRUMENTENTAFEL & TUEER 3P	INSTRUMENT PANEL & DOOR 3P	993, 995
X11 INSTRUMENTENTAFEL & MOT/51H 6P	INSTRUMENT PANEL & MOT/51H 6P	922						
X82 INSTRUMENTENTAFEL & SCHALTER-KLIMANLAGE/HECKSCHEIBE 15P	INSTRUMENT PANEL & SWITCH-AIR CONDITIONING/BACK WINDOW	918, 928						



K95	STEUERGEGERAT-TRACTION CONTROL	CONTROL UNIT-TRACTION CONTROL	1125..1140	F14	SICHERUNG	FUSE	1149	F10	SICHERUNG	FUSE	1069
				F48	SICHERUNG-TRACTION CONTROL	FUSE-TRACTION CONTROL	1140				
M65	STELLMOTOR-DROSSELKLAPPE, TC	ACTUATOR-THROTTLE VALVE, TC	1130..1134					K31	STEUERGEGERAT-AIRBAG	CONTROL UNIT-AIRBAG	1192..1198
P17	GEBER-DREHZAHL, VORN LINKS	SENSOR-REVOLUTION, FRONT LEFT	1110	P17	GEBER-DREHZAHL, VORN LINKS	SENSOR-REVOLUTION, FRONT LEFT	1154	M13	MOTOR ZSB-SCHIEBEDACH, VECTRA/CAVALIER	MOTOR ASM-SUN ROOF, VECTRA/CAVALIER	1172..1175
P18	GEBER-DREHZAHL, VORN RECHTS	SENSOR-REVOLUTION, FRONT RIGHT	1113	P18	GEBER-DREHZAHL, VORN RECHTS	SENSOR-REVOLUTION, FRONT RIGHT	1157	M13.1	MOTOR-SCHIEBEDACH	MOTOR-SUN ROOF	1172..1174
P19	GEBER-DREHZAHL, HINTEN LINKS	SENSOR-REVOLUTION, REAR LEFT	1116	P19	GEBER-DREHZAHL, HINTEN LINKS	SENSOR-REVOLUTION, REAR LEFT	1160	M13.2	MIKROSCHALTER-STEUERGEHREUSE	MICROSWITCH-TIMING BOX	1172
P20	GEBER-DREHZAHL, HINTEN RECHTS	SENSOR-REVOLUTION, REAR RIGHT	1119	P20	GEBER-DREHZAHL, HINTEN RECHTS	SENSOR-REVOLUTION, REAR RIGHT	1163	M13.3	MIKROSCHALTER-STEUERGEHREUSE	MICROSWITCH-TIMING BOX	1174
S33	SCHALTER-TRACTION CONTROL	SWITCH-TRACTION CONTROL	1130.1131					M61	MOTOR ZSB-SCHIEBEDACH, CALIBRA	MOTOR ASM-SUN ROOF, CALIBRA	1178..1186
U4	HYDROAGGREGAT ZSB-ABS	HYDROAGGREGATE ASM-ABS	1102..1122	U4	HYDROAGGREGAT ZSB-ABS	HYDROAGGREGATE ASM-ABS	1146..1164	M61.1	MOTOR-SCHIEBEDACH	MOTOR-SUN ROOF	1179..1182
U4.1	RELAIS-MOTOR, PUMPE	RELAY-MOTOR, PUMP	1102..1103	U4.1	RELAIS-MOTOR, PUMPE	RELAY-MOTOR, PUMP	1146..1147	M61.2	RELAIS 1	RELAY 1	1178..1179
U4.2	RELAIS-MAGNETVENTILE	RELAY-SOLENOID VALVES	1104..1105	U4.2	RELAIS-MAGNETVENTILE	RELAY-SOLENOID VALVES	1148..1149	M61.3	RELAIS 2	RELAY 2	1184..1186
U4.3	MOTOR-PUMPE	MOTOR-PUMP	1102	U4.3	MOTOR-PUMPE	MOTOR-PUMP	1146	S57	SCHALTER-SCHIEBEDACH	SWITCH-SUN ROOF	1170..1183
U4.4	DIODE	DIODE	1105	U4.4	DIODE	DIODE	1148	S64	SCHALTER-SIGNALHORN	SWITCH-SIGNAL HORN	1189
U4.5	MAGNETVENTIL-VORN, LINKS	SOLENOID VALVE-FRONT, LEFT	1109	U4.5	MAGNETVENTIL-VORN, LINKS	SOLENOID VALVE-FRONT, LEFT	1153	U20	KONTAKTEINHEIT ZSB	CONTACT UNIT ASM	1189..1194
U4.6	MAGNETVENTIL-VORN, RECHTS	SOLENOID VALVE-FRONT, RIGHT	1111	U4.6	MAGNETVENTIL-VORN, RECHTS	SOLENOID VALVE-FRONT, RIGHT	1155	U21	AIRBAGEINHEIT ZSB-FAHRER	AIRBAG UNIT ASM-DRIVER	1192..1194
U4.7	MAGNETVENTIL-HINTERACHSE	SOLENOID VALVE-REAR AXLE	1113	U4.7	MAGNETVENTIL-HINTERACHSE	SOLENOID VALVE-REAR AXLE	1157	U21.1	ZUENDPILLE-AIRBAG, FAHRER	SOUIB-AIRBAG, DRIVER	1192..1194
U4.8	STEUERGEGERAT-ABS	CONTROL UNIT-ABS	1106..1122	U4.8	STEUERGEGERAT-ABS	CONTROL UNIT-ABS	1150..1164	U22	AIRBAGEINHEIT ZSB-BEIFAHRER	AIRBAG UNIT ASM-CODRIVER	1196..1198
U4.9	STECKER-MAGNETVENTILE 6P	PLUG-SOLENOID VALVES 6P	1109..1113	U4.9	STECKER-MAGNETVENTILE 6P	PLUG-SOLENOID VALVES	1153..1157	U22.1	ZUENDPILLE-AIRBAG, BEIFAHRER	SOUIB-AIRBAG, CODRIVER	1196..1198
X12	KAROSSERIE & MOTRONIC 6P	BODY & MOTRONIC 6P	1131..1135	X4	INSTRUMENTENTAFEL & KAROSSERIE 2P	INSTRUMENT PANEL & BODY 2P	1140	X6	INSTRUMENTENTAFEL & KAROSSERIE 51/1P	INSTRUMENT PANEL & BODY 51P/1P	1169
X13	DIAGNOSE 10P	DIAGNOSTIC LINK 10P	1118..1119	X13	DIAGNOSE 10P	DIAGNOSTIC LINK 10P	1162..1163	X13	DIAGNOSE 10P	DIAGNOSTIC LINK 10P	1196
X18	KAROSSERIE & MOTRONIC 2P	BODY & MOTRONIC 2P	1130..1134	X14	INSTRUMENTENTAFEL & KAROSSERIE 6P	INSTRUMENT PANEL & BODY 6P	1130..1137	X90	INSTRUMENTENTAFEL & STEUERGERAET-AIRBAG 26P	INSTRUMENT PANEL & CONTROL UNIT-AIRBAG 26P	1192..1198
X44	MOTRONIC & EINSPRITZVENTILE 16P	MOTRONIC & INJECTION VALVES 16P	1130..1134	X25	KAROSSERIE & MOTRONIC 4P	BODY & MOTRONIC 4P	1136..1139	X91	INSTRUMENTENTAFEL & KONTAKTEINHEIT 6P	INSTRUMENT PANEL & CONTACT UNIT 6P	1189..1194
X65	INSTRUMENTENTAFEL & KAROSSERIE 6P	INSTRUMENT PANEL & BODY 6P	1105..1122	X65	INSTRUMENTENTAFEL & KAROSSERIE 6P	INSTRUMENT PANEL & BODY 6P	1149..1163	X92	KONTAKTEINHEIT & AIRBAGEINHEIT, FAHRER 2P	CONTACT UNIT & AIRBAG UNIT, DRIVER 2P	1192..1194
X76..X79	KAROSSERIE & GEBER-DREHZAHL, ABS 2P	BODY & SENSOR-REVOLUTION, ABS 2P	1110..1120	X76..X79	KAROSSERIE & GEBER-DREHZAHL, ABS 2P	BODY & SENSOR-REVOLUTION, ABS 2P	1154..1164	X93	INSTRUMENTENTAFEL & AIRBAGEINHEIT, BEIFAHRER 2P	INSTRUMENT PANEL & AIRBAG UNIT, CODRIVER 2P	1196..1198
X87	KAROSSERIE & HYDROAGGREGAT, ABS 25P	BODY & HYDROAGGREGATE, ABS 25P	1108..1122	X88	KAROSSERIE & HYDROAGGREGAT, ABS 4P	BODY & HYDROAGGREGATE, ABS 4P	1146..1150	X95	KONTAKTEINHEIT & SCHALTER-FANFAHRE 2P	CONTACT UNIT & SWITCH-TRUMPET HORN 2P	1189..1190
X88	KAROSSERIE & HYDROAGGREGAT, ABS 4P	BODY & HYDROAGGREGATE, ABS 4P	1102..1106	X89	KAROSSERIE & HYDROAGGREGAT, ABS 15P	BODY & HYDROAGGREGATE, ABS 15P	1152..1164				



F49	SICHERUNG-SEKUNDAERLUFTEINBLASUNG	FUSE-SECONDARY AIR INDUCT	1202
K12	RELAIS-SEKUNDAERLUFTEINBLASUNG	RELAY-SECONDARY AIR INDUCT	1201..1203
K69	STEUERGEGERAT-SIMTEC	CONTROL UNIT-SIMTEC	1208..1246
L2	ZUENDSPULE	IGNITION COIL	1206..1209
M27	PUMPE-SEKUNDAERLUFTEINBLASUNG	PUMP-SECONDARY AIR INDUCT	1202
M33	STELLGLED-LEERLAUF	ACTUATOR-IDLE SPEED	1226,1227
P29	TEMPERATURGEBER-SAUGROHR	TEMPERATURE SENSOR-INTAKE MANIFOLD	1216
P30	TEMPERATURGEBER-KUEHLMITTEL	TEMPERATURE SENSOR-COOLANT	1219
P34	POTENTIOMETER-DROSSELKLAFFE	POTENTIOMETER-THROTTLE VALVE	1222..1224
P35	IMPULSGEBER-KURBELWELLE	IMPULSE SENSOR-CRANKSHAFT	1231..1233
P46	GEBER-KLOPFREGELUNG	SENSOR-KNOCKING CONTROL	1226..1228
Y15	MAGNETVENTIL-SEKUNDAERLUFTEINBLASUNG	SOLENOID VALVE-SECONDARY AIR INDUCT	1204
Y18	MAGNETVENTIL-ABGASRUECKFUHRUNG	SOLENOID VALVE-EXHAUST GAS CIRCULATION	1229,1230
Y34	MAGNETVENTIL-TANKENTLUEFTUNG	SOLENOID VALVE-TANK VENTILATION	1231,1232
X8	INSTRUMENTENTAFEL & SIMTEC 2P	INSTRUMENT PANEL & SIMTEC 2P	1209
X9	INSTRUMENTENTAFEL & SIMTEC 6P	INSTRUMENT PANEL & SIMTEC 6P	1221..1224
X11	INSTRUMENTENTAFEL & SIMTEC 6P	INSTRUMENT PANEL & SIMTEC 6P	1216,1217
X13	DIAGNOSE 10P	DIAGNOSTIC LINK 10P	1216,1217
X57	SIMTEC & SEKUNDAERLUFT 2P	SIMTEC & SECONDARY AIR 2P	1203,1204
X75	INSTRUMENTENTAFEL & SIMTEC 1P	INSTRUMENT PANEL & SIMTEC 1P	1206

F11	SICHERUNG	FUSE	1250
F34	SICHERUNG-GEBLAESE, KUEHLER	FUSE-BLOWER, RADIATOR	1255
F42	SICHERUNG-GEBLAESE, KUEHLER (MAXI)	FUSE-BLOWER, RADIATOR (MAXI)	1266
K34	ZEITRELAIS-GEBLAESE, KUEHLER (C2OLET)	RELAY-TIME DELAY, BLOWER, RADIATOR (C2OLET)	1257..1259
K51	RELAIS-GEBLAESE, KUEHLER (X20XEV)	RELAY-BLOWER, RADIATOR (X20XEV)	1257, 1258
K52	RELAIS-GEBLAESE, KUEHLER	RELAY-BLOWER, RADIATOR	1282..1284
K68	RELAIS-EINSPRITZANLAGE, KRAFTSTOFF	RELAY-INJECTION UNIT, FUEL	1243..1247
K87	RELAIS-GEBLAESE, KUEHLER	RELAY-BLOWER, RADIATOR	1254, 1255
K108	RELAIS-GEBLAESE, KUEHLER	RELAY-BLOWER, RADIATOR	1266, 1267
K109	RELAIS-GEBLAESE, KUEHLER	RELAY-BLOWER, RADIATOR	1267, 1268
M4	MOTOR-GEBLAESE	MOTOR-BLOWER	1264
M11	MOTOR-GEBLAESE, KUEHLER	MOTOR-BLOWER, RADIATOR	1255
M21	PUMPE-KRAFTSTOFF	PUMP-FUEL	1250
P32	LAMBDA SONDE-BEHEIZT	SENSOR-OXYGEN, EXHAUST, HEATED	1240..1243
P44	LUFTMASSEMESSER	AIR MASS METER	1245..1248
P47	SENSOR-NOCKENWELLE	SENSOR-CAMSHAFT	1236..1238
R19	VORWIDERSTAND-GEBLAESE	PRERESISTOR-BLOWER	1266
S20	SCHALTER ZSB-DRUCK	SWITCH ASM-PRESSURE	1261
S20.3	SCHALTER-KOMPRESSOR, HOCHDRUCK (GEBLAESE)	SWITCH-COMPRESSOR, HIGH PRESSURE (BLOWER)	1258
S29	SCHALTER-TEMPERATUR, KUEHLMITTEL	SWITCH-TEMPERATURE, COOLANT	1258
Y7	EINSPRITZVENTILE-KRAFTSTOFF	INJECTION VALVES-FUEL	1234..1241
X6	INSTRUMENTENTAFEL & KAROSSERIE 51P	INSTRUMENT PANEL & BODY 51P	1250
X7	INSTRUMENTENTAFEL & KLIMANLAGE 8P	INSTRUMENT PANEL & AIR CONDITIONING 8P	1255..1262
X8	INSTRUMENTENTAFEL & SIMTEC 2P	INSTRUMENT PANEL & SIMTEC 2P	1250
X53	INSTRUMENTENTAFEL & VORWIDERSTAND 2P (CALIBRA)	INSTRUMENT PANEL & PRERESISTOR 2P (CALIBRA)	1266

F34	SICHERUNG-GEBLAESE, KUEHLER	FUSE-BLOWER, RADIATOR	1279
F42	SICHERUNG-GEBLAESE, KUEHLER (MAXI)	FUSE-BLOWER, RADIATOR (MAXI)	1291
K22	RELAIS-PUMPE, KUEHLMITTEL	RELAY-PUMP, COOLANT	1275, 1276
K26	RELAIS-GEBLAESE, KUEHLER	RELAY-BLOWER, RADIATOR	1276..1280
K52	RELAIS-GEBLAESE, KUEHLER	RELAY-BLOWER, RADIATOR	1287..1289
K67	RELAIS-GEBLAESE, KUEHLER	RELAY-BLOWER, RADIATOR	1270, 1271, 1295, 1296
K87	RELAIS-GEBLAESE, KUEHLER	RELAY-BLOWER, RADIATOR	1282, 1283
K108	RELAIS-GEBLAESE, KUEHLER	RELAY-BLOWER, RADIATOR	1291, 1292
K109	RELAIS-GEBLAESE, KUEHLER	RELAY-BLOWER, RADIATOR	1292, 1293
M4	MOTOR-GEBLAESE, KUEHLER	MOTOR-BLOWER, RADIATOR	1289
M11	MOTOR-GEBLAESE, KUEHLER	MOTOR-BLOWER, RADIATOR	1284
M23	MOTOR-GEBLAESE, GENERATOR/ANLASSER	MOTOR-BLOWER, ALTERNATOR/STARTER	1280
M57	PUMPE-KUEHLMITTEL	PUMP-COOLANT	1276
R19	VORWIDERSTAND-GEBLAESE	PRERESISTOR-BLOWER	1291
S20	SCHALTER ZSB-DRUCK	SWITCH ASM-PRESSURE	1286
S20.3	SCHALTER-KOMPRESSOR, HOCHDRUCK (GEBLAESE)	SWITCH-COMPRESSOR, HIGH PRESSURE (BLOWER)	1278
S29	SCHALTER-TEMPERATUR, KUEHLMITTEL	SWITCH-TEMPERATURE, COOLANT	1269, 1270, 1294, 1295
S128	SCHALTER-TEMPERATUR, KUEHLMITTEL	SWITCH-TEMPERATURE, COOLANT	1269, 1270, 1294, 1295
X5	INSTRUMENTENTAFEL & MOTOR 14P	INSTRUMENT PANEL & ENGINE 14P	1280
X6	INSTRUMENTENTAFEL & KAROSSERIE 51P	INSTRUMENT PANEL & BODY 51P	1270, 1276, 1295
X7	INSTRUMENTENTAFEL & KLIMANLAGE 8P	INSTRUMENT PANEL & AIR CONDITIONING 8P	1282..1286
X53	INSTRUMENTENTAFEL & VORWIDERSTAND 3P (VECTRA)	INSTRUMENT PANEL & PRERESISTOR 3P (CAVALIER)	1291
X86	KAROSSERIE & SCHALTER, TEMP. 3P	BODY & SWITCH, TEMP. 3P	1269, 1270, 1294, 1295

