

TECHNISCHE INFORMATION

FAHRZEUG - TYP
VECTRA / CAVALIER
CALIBRA

TI-NUMMER	BAUGRUPPE
TI - C - 3	N - 129
DATUM September 1991	
BLATT 1	VON 13

BEREICHE	INHABER	KD-LEITER	VERKAUFSLEITER	TEILE-LEITER	GEWÄHRLEISTUNG	MEISTER	KD-BERATER	MECHANIKER
SICHTVERMERK / DATUM								

Betrifft: Stromlaufplan

Fahrzeuge: VECTRA / CAVALIER, CALIBRA, ab Modelljahr 1992

Dieser Technischen Information ist als Anlage der Stromlaufplan für VECTRA / CAVALIER und CALIBRA beigelegt.

Der Stromlaufplan mit Kabelsatzschema und Einzelteilzeichnungen für Stecker und Steckverbindungen besteht aus 11 Blättern

Er enthält Änderungen und Ergänzungen, die mit oder im Modelljahr 1992 einsetzen.

- 1 -

TI - C - 3 Hinweise über Sicherheit und Umweltschutz beachten. Diese Technische Information ist nur für den internen Gebrauch bestimmt. Alle Angaben einschließlich evtl. vorhandener Katalog-Nummern entsprechen dem Stand der Drucklegung. Nachdruck oder Übersetzung, auch auszugsweise, ist ohne schriftliche Genehmigung der Adam Opel AG nicht gestattet.
N - 129 Alle Rechte nach dem Gesetz über das Urheberrecht bleiben der Adam Opel AG ausdrücklich vorbehalten.

F4, F24 SICHERUNG (IM SICHERUNGSKASTEN)

G1 BATTERIE
G2 GENERATOR

K3 RELAIS-ANLASSER, DWA (70A)

M1 ANLASSER
M3 MOTOR-DEBLAISE, HEIZUNG
M4 MOTOR-DEBLAISE, KUEHLER

R19 VORWIDERSTAND-DEBLAISE, KUEHLER

S1 SCHALTER-ANLASSER
S3 SCHALTER-DEBLAISE, HEIZUNG
S29 SCHALTER-TEMPERATUR, KUEHLMITTEL
S88 SCHALTER-TEMPERATUR, KUEHLMITTEL, 2 STUFIG

X5 ARMATURENTAFEL & MOTOR 14P
X6 ARMATURENTAFEL & KAROSSERIE 51P
X9 ARMATURENTAFEL & MOT/MUL 6P
X86 SCHALTER-TEMPERATUR, KUEHLMITTEL 3P

FUSE (IN FUSE BOX)

BATTERY
ALTERNATOR

RELAY-STARTER, A/THF WARN U (70A)

STARTER
MOTOR-BLOWER, HEATING
MOTOR-BLOWER, RADIATOR

PRERESISTOR-BLOWER, RADIATOR

SWITCH-STARTER
SWITCH-BLOWER, HEATING
SWITCH-TEMPERATURE, COOLANT
SWITCH-TEMPERATURE, COOLANT, 2 STAGES

INSTRUMENT PANEL & ENGINE 14P
INSTRUMENT PANEL & BODY 51P
INSTRUMENT PANEL & MOT/MUL 6P
SWITCH-TEMPERATURE, COOLANT 3P

127..118

101
114

109..110

105..106
129..131
118..120

120

103..106
125..132
118
120..121

106..115
118..121
109
120..121

K20 ZUENDUNGSMODUL-ZUENDSPULE
K84 STEUERGERAET-EZ PLUS

L1 ZUENDSPULE

P23 UNTERDRUCKGEBER-SAUGROHR
P24 TEMPERATURGEBER-OEL, MOTOR

Y10 ZUENVERTEILER-HALLGEBER
Y23 ZUENVERTEILER-INDUKTIVGEBER
Y25 MAGNETVENTIL-DREHZAHLANHEBUNG

X5 ARMATURENTAFEL & MOTOR 14P
X13 DIAGNOSE 10P
X15 OKTANZAHL 3P

IGNITION MODUL-IGNITION COIL
CONTROL UNIT-EZ PLUS

IGNITION COIL

SENSOR-ABSOLUTE PRESSURE, INTAKE MANIFOLD
TEMPERATURE SENSOR-OIL, ENGINE

IGNITION DISTRIBUTOR-HALL SENSOR
IGNITION DISTRIBUTOR-INDUCTIVE SENSOR
SOLENOID VALVE-REVOLUTION ACCELERATION

INSTRUMENT PANEL & ENGINE 14P
DIAGNOSTIC LINK 10P
OCTANE NUMBER 3P

139..141 148..149
154..165

138..149

159..160
161

152..157
140..145
154

138..165
163..164
156..157

K20 ZUENDUNGSMODUL-ZUENDSPULE
K84 STEUERGERAET-EZ PLUS

L1 ZUENDSPULE

P23 UNTERDRUCKGEBER-SAUGROHR
P24 TEMPERATURGEBER-OEL, MOTOR
P35 IMPULSGEBER-KURBELWELLE

R2 VERGASERVORWAERMLUNG
R12 STARTAUTOMATIK

Y25 MAGNETVENTIL-DREHZAHLANHEBUNG
Y33 ZUENVERTEILER-MHSV

X5 ARMATURENTAFEL & MOTOR 14P
X13 DIAGNOSE 10P
X15 OKTANZAHL 3P

IGNITION MODUL-IGNITION COIL
CONTROL UNIT-EZ PLUS

IGNITION COIL

SENSOR-ABSOLUTE PRESSURE, INTAKE MANIFOLD
TEMPERATURE SENSOR-OIL, ENGINE
IMPULSE SENSOR-CRANKSHAFT

CARBURETOR PREHEATING
AUTOMATIC CHOKE

SOLENOID VALVE-REVOLUTION ACCELERATION
IGNITION DISTRIBUTOR

INSTRUMENT PANEL & ENGINE 14P
DIAGNOSTIC LINK 10P
OCTANE NUMBER 3P

171..172
177..191

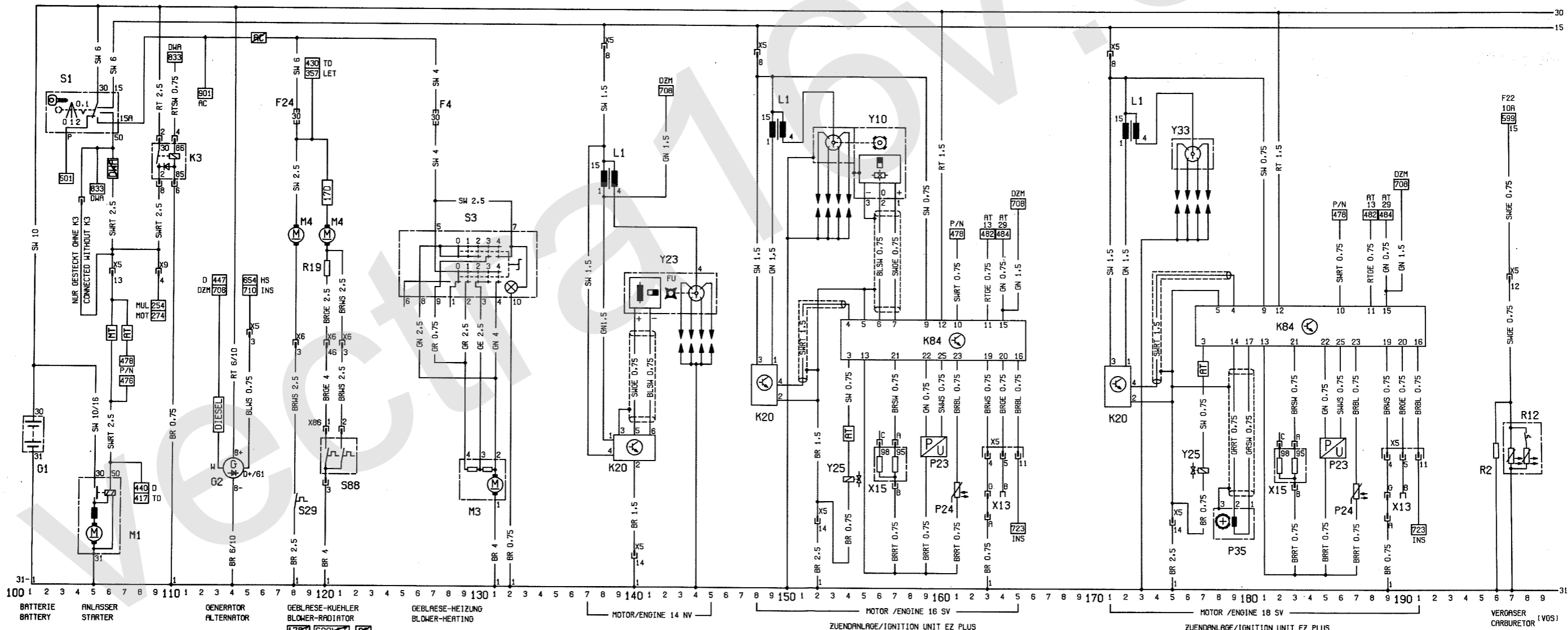
172

185..186
187
178..180

196
197..198

177
175..177

171..175, 189..197
189, 190
182, 183

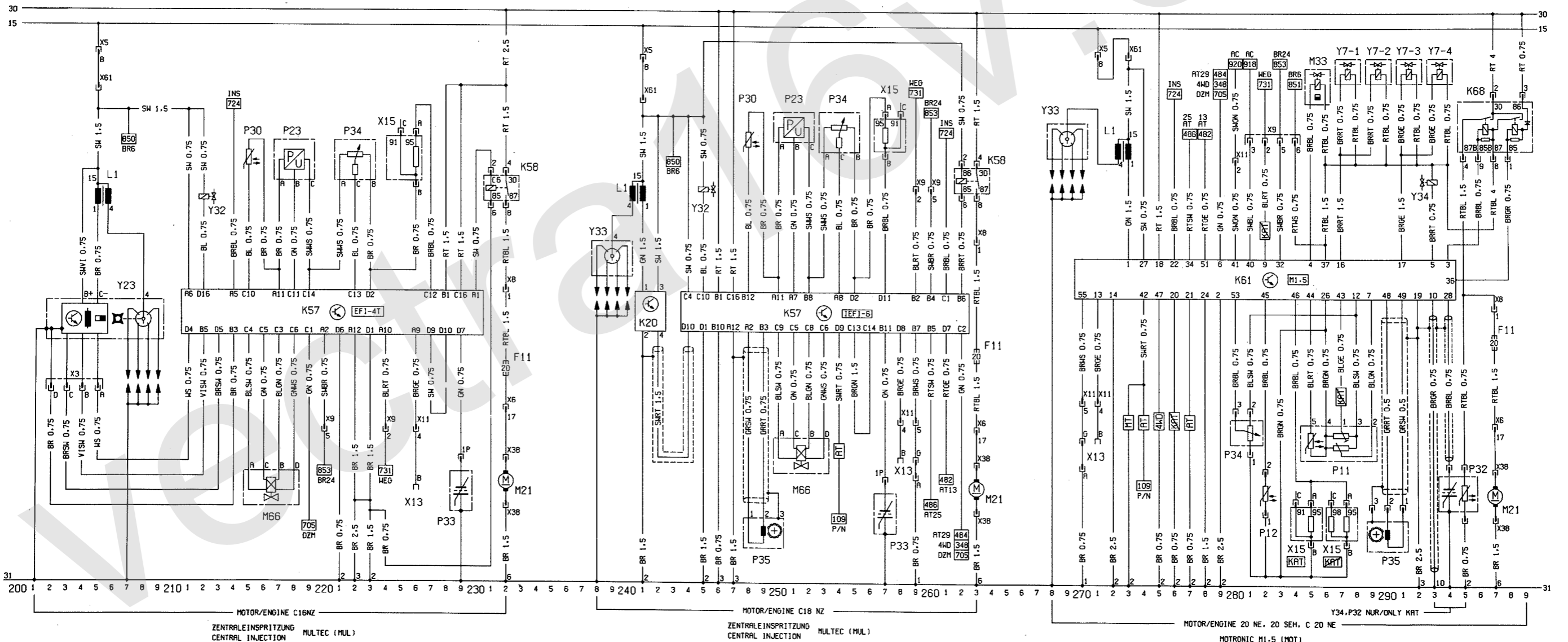


LEITUNGSFARBEN/WIRING COLORS NACH/TO DIN 47 002:
 SH = SCHWARZ/BLACK DE = GELB/YELLOW BR = BRAUN/BROWN
 WS = WEISS/WHITE GN = GRUEN/GREEN BL = BLAU/BLUE
 RT = ROT/RED GR = GRAU/GRAY V1 = VIOLETT/VIOLET
 LEITUNGSQUERSCHNITTE IN mm²
 WIRE CROSS SECTION

F11	SICHERUNG (IM SICHERUNGSKASTEN)	FUSE (IN FUSE BOX)	232
K57	STEUERGERÄT-MULTEC	CONTROL UNIT-MULTEC	211..230
K58	RELAYS-PUMPE,KRAFTSTOFF	RELAY-PUMP,FUEL	231,232
L1	ZUENDSPULE	IGNITION COIL	205
M21	PUMPE-KRAFTSTOFF	PUMP-FUEL	232
M66	STELLMOTOR-LEERLAUF	STEPPER MOTOR-IDLE AIR	215..218
P23	GEBER-UNTERDRUCK,SAUGROHR	SENSOR-ABSOLUTE PRESSURE,MANIFOLD	217..219
P30	TEMPERATURGEBER-KUEHLMITTEL	TEMPERATURE SENSOR-COOLANT	215
P33	LAMBDA SONDE	SENSOR-OXYGEN,EXHAUST	229
P34	POTENTIOMETER-DROSSELKLAPPE	POTENTIOMETER-THROTTLE VALVE	221..223
Y23	ZUENVERTEILER-TS2,INDUKTIVGEBERSYSTEM	IGNITION DISTRIBUTOR-ME1,INDUCTIVE SENSOR SYST.	201..208
Y32	EINSPRITZVENTIL-KRAFTSTOFF	INJECTION VALVE-FUEL	212
X3	MULTEC & ZUENVERTEILER 4P	MULTEC & IGNITION DISTRIBUTOR 4P	202..205
X5	ARMATURENTAFEL & MOTOR 30P	INSTRUMENT PANEL & MOTOR 30P	205
X6	ARMATURENTAFEL & KAROSSERIE 92P	INSTRUMENT PANEL & BODY 92P	232
X8	ARMATURENTAFEL & MULTEC 2P	INSTRUMENT PANEL & MULTEC 2P	232
X9	ARMATURENTAFEL & MULTEC 6P	INSTRUMENT PANEL & MULTEC 6P	220,224
X11	ARMATURENTAFEL & MULTEC 6P	INSTRUMENT PANEL & MULTEC 6P	226
X13	DIAGNOSE 10P	DIAGNOSTIC LINK 10P	226
X15	OKTANZAHL 3P	OCTANE NUMBER 3P	225,226
X38	KAROSSERIE & PUMPE,KRAFTSTOFF 2P	BODY & PUMP,FUEL 2P	232
X61	MOTOR & MULTEC 1P	ENGINE & MULTEC 1P	205

F11	SICHERUNG (IM SICHERUNGSKASTEN)	FUSE (IN FUSE BOX)	263
K20	ZUENDUNGSMODUL-ZUENDSPULE	IGNITION MODUL-IGNITION COIL	241,242
K57	STEUERGERÄT-MULTEC	CONTROL UNIT-MULTEC	244..262
K58	RELAYS-KRAFTSTOFFPUMPE	RELAY-FUEL PUMP	262,263
L1	ZUENDSPULE	IGNITION COIL	241
M21	PUMPE-KRAFTSTOFF	PUMP-FUEL	263
M66	STELLMOTOR-LEERLAUF	STEPPER MOTOR-IDLE AIR	250..253
P23	UNTERDRUCKGEBER-SAUGROHR	VACUUM SENSOR-INTAKE MANIFOLD	250..252
P30	TEMPERATURGEBER-KUEHLMITTEL	TEMPERATURE SENSOR-COOLANT	248
P33	LAMBDA SONDE	SENSOR-OXYGEN,EXHAUST	257
P34	POTENTIOMETER-DROSSELKLAPPE	POTENTIOMETER-THROTTLE VALVE	253..255
P35	IMPULSGEBER-KURBELWELLE	IMPULSE SENSOR-CRANKSHAFT	248..250
Y32	EINSPRITZVENTIL-KRAFTSTOFF	INJECTION VALVE-FUEL	245
Y33	ZUENVERTEILER-MHSV	IGNITION DISTRIBUTOR-MHDI	238..240
X5	ARMATURENTAFEL & MOTOR 14P	INSTRUMENT PANEL & ENGINE 14P	241
X6	ARMATURENTAFEL & KAROSSERIE 51P	INSTRUMENT PANEL & BODY 51P	263
X8	ARMATURENTAFEL & MULTEC 2P	INSTRUMENT PANEL & MULTEC 2P	263
X9	ARMATURENTAFEL & MULTEC 6P	INSTRUMENT PANEL & MULTEC 6P	259,260
X11	ARMATURENTAFEL & MULTEC 6P	INSTRUMENT PANEL & MULTEC 6P	258,259
X13	DIAGNOSE 10P	DIAGNOSTIC LINK 10P	258,259
X15	OKTANZAHL 3P	OCTANE NUMBER 3P	257,258
X38	KAROSSERIE & PUMPE,KRAFTSTOFF 2P	BODY & PUMP,FUEL 2P	263
X61	MOTOR & MULTEC 1P	ENGINE & MULTEC 1P	241

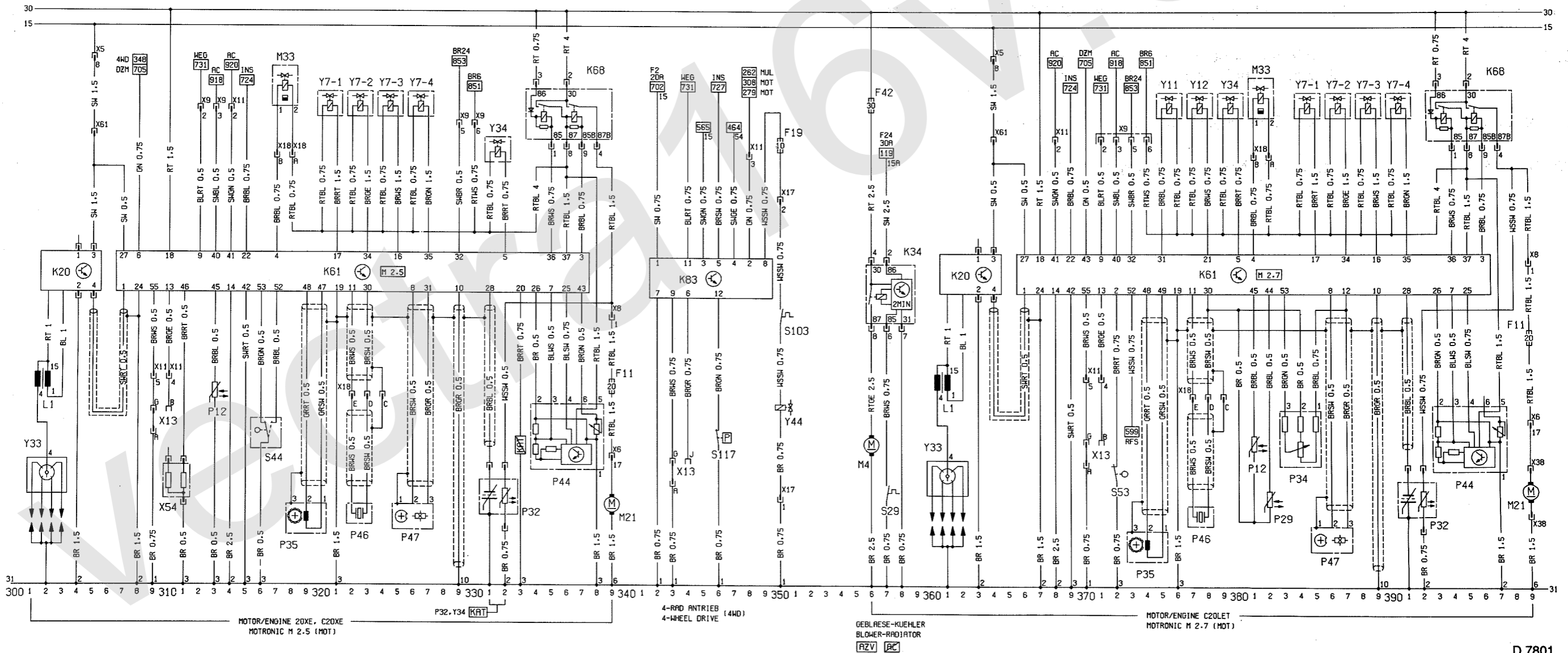
F11	SICHERUNG (IM SICHERUNGSKASTEN)	FUSE (IN FUSE BOX)	297
K61	STEUERGERÄT-MOTRONIC	CONTROL UNIT-MOTRONIC	270..294
K66	RELAYS-EINSPRITZANLAGE,KRAFTSTOFF	RELAY-INJECTION UNIT,FUEL	295..299
L1	ZUENDSPULE	IGNITION COIL	273
M21	PUMPE-KRAFTSTOFF	PUMP-FUEL	297
M33	STELLGLIED-LEERLAUF	ACTUATOR-IDLE SPEED	285,286
P11	LUFTMENGMESSE	AIR FLOW METER	285..289
P12	TEMPERATURGEBER-KUEHLMITTEL	TEMPERATURE SENSOR-COOLANT	292
P32	LAMBDA SONDE-BEHEIZT	SENSOR-HEATED,OXYGEN,EXHAUST	294,295
P34	POTENTIOMETER-DROSSELKLAPPE	POTENTIOMETER-THROTTLE VALVE	280,281
P35	IMPULSGEBER-KURBELWELLE	IMPULSE SENSOR-CRANKSHAFT	289..291
Y7	MAGNETVENTILE-KRAFTSTOFFEINSPRITZUNG	SOLENOID VALVES-FUEL INJECTION	287..294
Y33	ZUENVERTEILER-MHSV	IGNITION DISTRIBUTOR-MHDI	268..270
Y34	VENTIL-TANKENTLUEFTUNG	VALVE-TANK VENTILATION	293
X5	ARMATURENTAFEL & MOTOR 14P	INSTRUMENT PANEL & ENGINE 14P	271
X6	ARMATURENTAFEL & KAROSSERIE 51P	INSTRUMENT PANEL & BODY 51P	297
X8	ARMATURENTAFEL & MOTRONIC 2P	INSTRUMENT PANEL & MOTRONIC 2P	297
X9	ARMATURENTAFEL & MOTRONIC 6P	INSTRUMENT PANEL & MOTRONIC 6P	281..284
X11	ARMATURENTAFEL & MOTRONIC 6P	INSTRUMENT PANEL & MOTRONIC 6P	270,271,280
X13	DIAGNOSE 10P	DIAGNOSTIC LINK 10P	270,271
X15	OKTANZAHL 3P	OCTANE NUMBER 3P	284..288
X38	KAROSS. & PUMPE,KRAFTST.2P (NICHT+4WD,CALIBRA)	BODY & PUMP,FUEL 2P (NOT+4WD,CALIBRA)	297
X61	MOTOR & MOTRONIC 1P	ENGINE & MOTRONIC 1P	273



K20	ZUENDUNGSMODUL-ZUENDSPULE	IGNITION MODUL-IGNITION COIL	302..305
K61	STEUERGERAET-MOTRONIC	CONTROL UNIT-MOTRONIC	307..337
L1	ZUENDSPULE	IGNITION COIL	302
M33	STELLGLIED-LEERLAUF	ACTUATOR-IDLE SPEED	317,318
P12	TEMPERATURGEBER-KUEHLMITTEL	TEMPERATURE SENSOR-COOLANT	313
P32	LAMBDA SONDE-BEHEIZT	SENSOR-OXYGEN, EXHAUST, HEATED	331,332
P35	IMPULSGEBER-KURBELWELLE	IMPULSE SENSOR-CRANKSHAFT	318..320
P46	GEBER-KLOPFREGELUNG	SENSOR-KNOCKING CONTROL	322,323
P47	HALLGEBER-ZYLINDERERKENNUNG	HALL SENSOR-CYLINDER IDENTIFICATION	325..327
S44	SCHALTER-DROSSELKLAPPE	SWITCH-THROTTLE VALVE	316,317
Y7	MAGNETVENTILE-KRAFTSTOFFEINSPRITZUNG	SOLENOID VALVES-FUEL INJECTION	320..327
Y33	ZUENDVERTEILER	IGNITION DISTRIBUTOR	301..303
Y34	VENTIL-TANKENTLUEFTUNG	VALVE-TANK VENTILATION	331,332
X5	ARMATURENTAFEL & MOTOR, 14P	INSTRUMENT PANEL & ENGINE 14P	305
X9	ARMATURENTAFEL & MOTRONIC 6P	INSTRUMENT PANEL & MOTRONIC 6P	312,313,329,330
X11	ARMATURENTAFEL & MOTRONIC 6P	INSTRUMENT PANEL & MOTRONIC 6P	309,310,314
X13	DIAGNOSE 10P	DIAGNOSTIC LINK 10P	309,310
X18	MOTRONIC & KLOPFREGELUNG 5P	MOTRONIC & KNOCKING CONTROL 5P	317..324
X54	CODIERUNG 3P	CODE 3P	310,311
X61	MOTOR & MOTRONIC 1P	ENGINE & MOTRONIC 1P	305

F11	SICHERUNG (IM SICHERUNGSKASTEN)	FUSE (IN FUSE BOX)	339
F19	SICHERUNG (IM SICHERUNGSKASTEN)	FUSE (IN FUSE BOX)	350
F42	SICHERUNG-GEBLAESE,KUEHLER (MAXI)	FUSE-BLOWER,RADIATOR (MAXI)	356
K20	ZUENDUNGSMODUL-ZUENDSPULE	IGNITION MODUL-IGNITION COIL	361..364
K34	ZEITRELAIS-GEBLAESE,KUEHLER	RELAY-TIME DELAY,BLOWER,RADIATOR	356..358
K68	RELAIS-EINSPRITZANLAGE,KRAFTSTOFF	RELAY-INJECTION UNIT,FUEL	334..338
KB3	STEUERGERAET- 4 RAD ANTRIEB	CONTROL UNIT-4 WHEEL DRIVE	342..348
L1	ZUENDSPULE	IGNITION COIL	361
M4	MOTOR-GEBLAESE,KUEHLER	MOTOR-BLOWER,RADIATOR	356
M21	PUMPE-KRAFTSTOFF	PUMP-FUEL	339
S29	SCHALTER-TEMPERATUR,KUEHLMITTEL	SWITCH-TEMPERATURE,COOLANT	357
S103	SCHALTER-TEMPERATUR (HANG-ON GETRIEBE)	SWITCH-TEMPERATURE (HANG-ON TRANSMISSION)	350
S117	SCHALTER-HYDRAULIKDRUCK	SWITCH-HYDRAULIC PRESSURE	346
P44	LUFTMASSEMESSER	AIR MASS METER	334..338
Y44	MAGNETVENTIL-4 RAD ANTRIEB	SOLENOID VALVE-4 WHEEL DRIVE	350
Y33	ZUENDVERTEILER	IGNITION DISTRIBUTOR	360..362
X5	ARMATURENTAFEL & MOTOR 14P	INSTRUMENT PANEL & ENGINE 14P	364
X6	ARMATURENTAFEL & KAROSSERIE 51P	INSTRUMENT PANEL & BODY 51P	339
X8	ARMATURENTAFEL & MOTRONIC 2P	INSTRUMENT PANEL & MOTRONIC 2P	339
X9	ARMATURENTAFEL & MOTRONIC 6P	INSTRUMENT PANEL & MOTRONIC 6P	339
X11	ARMATURENTAFEL & MOTRONIC 6P	INSTRUMENT PANEL & MOTRONIC 6P	348
X17	ARMATURENTAFEL & TEMP.GETRIEBE 2P	INSTRUMENT PANEL & TEMP.TRANSMISS.2P	350
X13	DIAGNOSE 10P	DIAGNOSTIC LINK 10P	343,344
X61	MOTOR & MOTRONIC 1P	ENGINE & MOTRONIC 1P	364

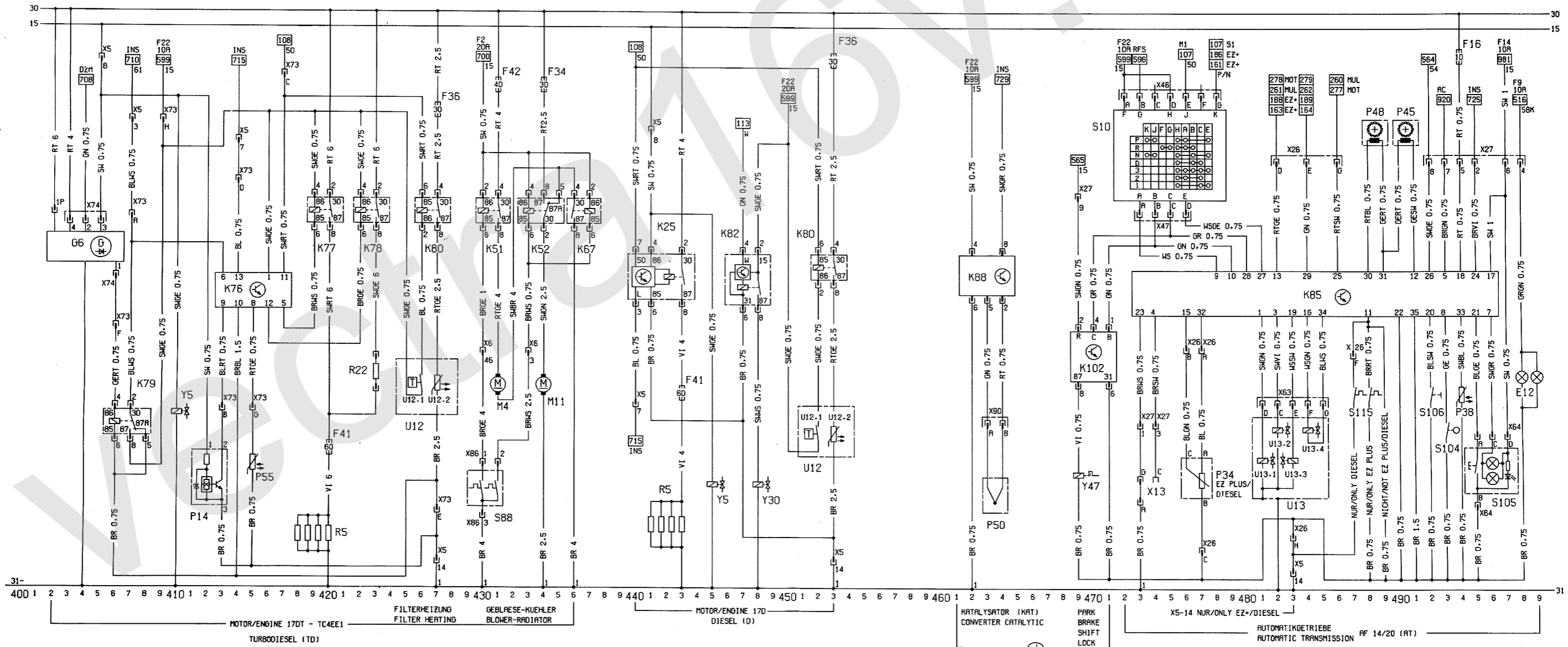
F11	SICHERUNG (IM SICHERUNGSKASTEN)	FUSE (IN FUSE BOX)	399
K61	STEUERGERAET-MOTRONIC	CONTROL UNIT-MOTRONIC	366..396
K68	RELAIS-EINSPRITZANLAGE,KRAFTSTOFF	RELAY-INJECTION UNIT,FUEL	393..397
M21	PUMPE-KRAFTSTOFF	PUMP-FUEL	399
M33	STELLGLIED-LEERLAUF	ACTUATOR-IDLE SPEED	381,382
P12	TEMPERATURGEBER-KUEHLMITTEL	TEMPERATURE SENSOR-COOLANT	381
P29	TEMPERATURGEBER-SAUGROHR	TEMPERATURE SENSOR-INTAKE MANIFOLD	382
P32	LAMBDA SONDE-BEHEIZT	SENSOR-OXYGEN,EXHAUST,HEATED	391,392
P34	POTENTIOMETER-DROSSELKLAPPE	POTENTIOMETER-THROTTLE VALVE	383..385
P35	IMPULSGEBER-KURBELWELLE	IMPULSE SENSOR-CRANKSHAFT	373..375
P44	LUFTMASSEMESSER	AIR MASS METER	393..397
P46	GEBER-KLOPFREGELUNG	SENSOR-KNOCKING CONTROL	377,378
P47	HALLGEBER-ZYLINDERERKENNUNG	HALL SENSOR-CYLINDER IDENTIFICATION	365..387
S53	SCHALTER-1.GANG ERKENNUNG	SWITCH-1.SPEED IDENTIFICATION	372
Y7	MAGNETVENTILE-KRAFTSTOFFEINSPRITZUNG	SOLENOID VALVES-FUEL INJECTION	384..391
Y11	UMSCHALTVENTIL-HEISSSTART	SOLENOID VALVE-HOT START	375,376
Y12	UMSCHALTVENTIL-LAEDRUCKREGELUNG	CHANGE-OVER VALVE-CHARGING PRESSURE CONTROL	377,378
Y34	VENTIL-TANKENTLUEFTUNG	VALVE-TANK VENTILATION	379,380
X6	ARMATURENTAFEL & KAROSSERIE 51P	INSTRUMENT PANEL & BODY 51P	399
X8	ARMATURENTAFEL & MOTRONIC 2P	INSTRUMENT PANEL & MOTRONIC 2P	399
X9	ARMATURENTAFEL & MOTRONIC 6P	INSTRUMENT PANEL & MOTRONIC 6P	371..374
X11	ARMATURENTAFEL & MOTRONIC 6P	INSTRUMENT PANEL & MOTRONIC 6P	368,370,371
X13	DIAGNOSE 10P	DIAGNOSTIC LINK 10P	370,371
X18	MOTRONIC & KLOPFREGELUNG 5P	MOTRONIC & KNOCKING CONTROL 5P	377..382
X38	KAROSS. & PUMPE,KRAFTST.2P (NICHT+4WD,CALIBRA)	BODY & PUMP,FUEL 2P (NOT+4WD,CALIBRA)	399



F34	SICHERUNG-GEBLÄSE, KUEHLER	FUSE-BLOWER, RADIATOR	434
F36	SICHERUNG-FILTERHEIZUNG	FUSE-FILTER HEATING	427
F41	SICHERUNG-GLUEHSTIFTKERZEN (MAXI)	FUSE-GLOW PLUGS (MAXI)	420
F42	SICHERUNG-GEBLÄSE, KUEHLER (MAXI)	FUSE-BLOWER, RADIATOR (MAXI)	431
G6	GENERATOR-DIESEL	ALTERNATOR-DIESEL	402..405
K51	RELAIS-GEBLÄSE, KUEHLER	RELAY-BLOWER, RADIATOR	430,431
K52	RELAIS-GEBLÄSE, KUEHLER	RELAY-BLOWER, RADIATOR	433,435
K67	RELAIS-GEBLÄSE, KUEHLER	RELAY-BLOWER, RADIATOR	436,437
K76	STEUERGERÄT-GLUEHZEIT	CONTROL UNIT-GLOW TIME	413..417
K77	RELAIS-GLUEHSTIFTKERZEN (70A)	RELAY-GLOW PLUGS (70A)	419,420
K78	RELAIS-VORWIDERSTAND (70A)	RELAY-PRE-RESISTOR (70A)	422,423
K79	RELAIS-LADEKONTROLLE	RELAY-CHARGING INDICATOR	406..408
K80	RELAIS-FILTERHEIZUNG	RELAY-FILTER HEATING	426,427
M4	MOTOR-GEBLÄSE, KUEHLER	MOTOR-BLOWER, RADIATOR	431
M11	MOTOR-GEBLÄSE, KUEHLER	MOTOR-BLOWER, RADIATOR	434
P14	GEBER-HEGSTRECKE	SENSOR-DISTANCE	412,413
P55	TEMPERATURGEBER-KUEHLMITTEL, MOTOR	SENSOR-TEMPERATURE, COOLANT, ENGINE	415
R5	GLUEHSTIFTKERZEN	GLOW PLUGS	418..420
R22	VORWIDERSTAND-GLUEHSTIFTKERZEN	PRE RESISTOR-GLOW PLUGS	423
S88	SCHALTER-TEMPERATUR, KUEHLMITTEL, 2 STUFIG	SWITCH-TEMPERATURE, COOLANT, 2 STAGES	430,431
U12	FILTERHEIZUNG ZSB	FILTER HEATING ASM	
U12.1	SCHALTER-TEMPERATUR	SWITCH-TEMPERATURE	426
U12.2	FILTERHEIZUNG	FILTER HEATING	427
Y5	MAGNETVENTIL-KRAFTSTOFF	SOLENOID VALVE-FUEL	410
X5	ARMATURENTAFEL & MOTOR 14P	INSTRUMENT PANEL & ENGINE 14P	405,407,414,427
X6	ARMATURENTAFEL & KAROSSERIE 51P	INSTRUMENT PANEL & BODY 51P	430,433
X73	MOTOR & GLUEHZEIT 8P	ENGINE & GLOW TIME 8P	406..417,427
X74	GENERATOR-TURBODIESEL 4P	ALTERNATOR-TURBODIESEL 4P	403..406
X86	KAROSSERIE & SCHALTER-TEMPERATUR, KUEHLMITTEL	BODY & SWITCH-TEMPERATURE, COOLANT	430,431

F36	SICHERUNG-FILTERHEIZUNG	FUSE-FILTER HEATING	453
F41	SICHERUNG-GLUEHSTIFTKERZEN (MAXI)	FUSE-GLOW PLUGS (MAXI)	443
K25	RELAIS-GLUEHZEIT	RELAY-GLOW TIME	440..443
K82	RELAIS-DREHZAHL, MOTOR	RELAY-REVOLUTION, ENGINE	447,448
K80	RELAIS-FILTERHEIZUNG	RELAY-FILTER HEATING	452,453
K88	STEUERGERÄT-TEMPERATUR, KATALYSATOR	CONTROL UNIT-TEMPERATURE, CONVERTER CATALYTIC	462..464
P50	TEMPERATURGEBER-KATALYSATOR	TEMPERATURE SENSOR-CONVERTER CATALYTIC	463,464
R5	GLUEHSTIFTKERZEN	GLOW PLUGS	441..443
U12	FILTERHEIZUNG ZSB	FILTER HEATING ASM	
U12.1	SCHALTER-TEMPERATUR	SWITCH-TEMPERATURE	452
U12.2	FILTERHEIZUNG	FILTER HEATING	453
Y5	MAGNETVENTIL-KRAFTSTOFF	SOLENOID VALVE-FUEL	445
Y30	MAGNETVENTIL-KALTSTARTBESCHLEUNIGUNG	SOLENOID VALVE-COLD START ACCELERATION	448
X5	ARMATURENTAFEL & MOTOR 14P	INSTRUMENT PANEL & ENGINE 14P	440,441,453
X90	ARMATURENTAFEL & P50	INSTRUMENT PANEL & P50	463,464

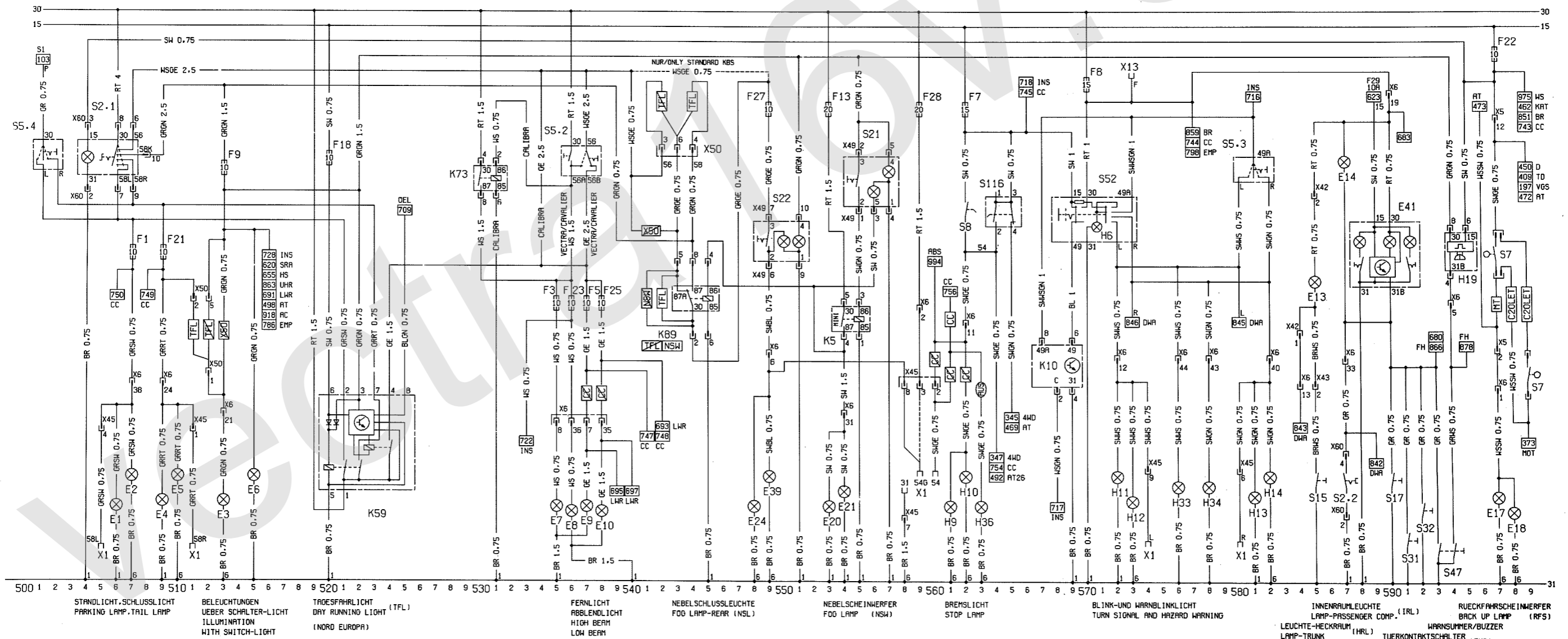
E12	LEUCHE-WAERHHEBEL	LAMP-SELECTOR LEVER	498,499
F16	SICHERUNG (1H SICHERUNGSKASTEN)	FUSE (1H FUSE BOX)	494
K85	STEUERGERÄT-AT (AF 14/20)	CONTROL UNIT-AT (AF 14/20)	473..496
K102	STEUERGERÄT-PBSL	CONTROL UNIT-PARK BRAKE SHIFT LOCK	469..471
P38	GEBER-TEMPERATUR, GETRIEBEOEL	SENSOR-TEMPERATURE, TRANSMISSION OIL	494
P34	GEBER-DROSSELKLAPPENSTELLUNG	SENSOR-THROTTLE VALVE POSITION	476,477
P45	GEBER-DREHZAHL, GETRIEBEEINGANG	SENSOR-REVOLUTION, TRANSMISSION INPUT	490,491
P48	GEBER-HEGSTRECKE, AT	SENSOR-DISTANCE, AT	488,489
S10	SCHALTER-GETRIEBE, AUTOMATISCH	SWITCH-TRANSMISSION, AUTOMATIC	472..478
S104	SCHALTER-KICK DOWN	SWITCH-KICK DOWN	493
S105	SCHALTER-ANFAHRHILFE	SWITCH-START UP ASSISTANCE	495..497
S106	SCHALTER-PROGRAMM, NORMAL/SPORTLICH	SWITCH-PROGRAM, ECONOMY/POWER	492
S115	SCHALTER-TEMPERATUR, KUEHLMITTEL	SWITCH-TEMPERATURE, COOLANT	487,488
U13	GETRIEBE ZSB-AUTOMATISCH (AF 14/20)	TRANSMISSION ASM-AUTOMATIC (AF 14/20)	
U13.1	MAGNETVENTIL-SCHALTEN 1	SOLENOID VALVE-SHIFT 1	481
U13.2	MAGNETVENTIL-SCHALTEN 2	SOLENOID VALVE-SHIFT 2	482
U13.3	MAGNETVENTIL-VERRIEDELUNG	SOLENOID VALVE-LOCK UP CONTROL	483
U13.4	MAGNETVENTIL-DRUCKSTEUERUNG	SOLENOID VALVE-PRESSURE CONTROL	484
Y47	HUBMAGNET-PBSL	LIFTING MAGNET-PARK BRAKE SHIFT LOCK	469
X5	ARMATURENTAFEL & MOTOR 14P	INSTRUMENT PANEL & ENGINE 14P	483
X13	DIAGNOSE 10P	DIAGNOSTIC LINK 10P	473,474
X26	MOTOR/MUL/MOT & AT 8P	ENGINE/MUL/MOT & IEF1 8P	476..487
X27	ARMATURENTAFEL & AT 9P	INSTRUMENT PANEL & AT 9P	469..498
X46	SCHALTER-AT 7P	SWITCH-AT 7P	472..478
X47	SCHALTER-AT 4P	SWITCH-AT-4P	473..476
X63	AT & MAGNETVENTILE 8P	AT & SOLENOID VALVES 8P	481..485
X64	SCHALTER-ANFAHRHILFE 4P	SWITCH-START UP ASSISTANCE 4P	495..497



E1	STANDLICHT-LINKS		
E2	SCHLUSSLICHT-LINKS		
E3	LEUCHE-KENNZEICHEN		
E4	STANDLICHT-RECHTS		
E5	SCHLUSSLICHT-RECHTS		
E6	LEUCHE-MOTORRAUM		
F1,F9,F18,F21	SICHERUNG (IM SICHERUNGSKASTEN)	FUSE (IN FUSE BOX)	507,513,520,539
K59	RELAYS-FARHLICHT	RELAY-RUNNING LIGHT	520..525
K73	RELAYS-FERNLICHT (NUR CALIBRA)	RELAY-HIGH BEAM (ONLY CALIBRA)	530,531
S2	SCHALTER ZSB-LICHT	SWITCH ASM-LIGHT	
S2.1	SCHALTER-LICHT	SWITCH-LIGHT	504..507
S5	SIGNALSCHALTER ZSB	TURN SIGNAL SWITCH ASM	
S5.4	SCHALTER-PARKLICHT	SWITCH-PARKING LAMP	501,502
X1	STECKDOSE-ANHAENGER 7P	SOCKET-TRAILER 7P	505,511
X6	ARMATURENTAFEL & KAROSSERIE 51P	INSTRUMENT PANEL & BODY 51P	507,509,513
X45	KAROSSERIE & STECKDOSE-ANHAENGER 9P	BODY & SOCKET-TRAILER 9P	505,511
X50	CODIERUNG-NSL UND LEUCHE-KENNZEICHEN 6P	CODE-NSL AND LAMP-LICENCE PLATE 6P	511,512
X60	ARMATURENTAFEL & SCHALTER-LICHT 10P	INSTRUMENT PANEL & SWITCH-LIGHT 10P	504..507

E7	FERNLICHT-LINKS		
E8	FERNLICHT-RECHTS		
E9	ABBLENDLICHT-LINKS		
E10	ABBLENDLICHT-RECHTS		
E20	NEBELSCHEINWERFER-LINKS		
E21	NEBELSCHEINWERFER-RECHTS		
E24	NEBELSCHLUSSEUCHE-LINKS		
E39	NEBELSCHLUSSEUCHE-RECHTS		
F3,F5,F7,F13,F23	SICHERUNG (IM SICHERUNGSKASTEN)	FUSE (IN FUSE BOX)	535,537,562,553,536
F25,F27,F28	SICHERUNG (IM SICHERUNGSKASTEN)	FUSE (IN FUSE BOX)	538,549,559
H9	BREMSLICHT-LINKS	STOP LAMP-LEFT	561
H10	BREMSLICHT-RECHTS	STOP LAMP-RIGHT	562
H36	BREMSLICHT-ZUSATZLICH	STOP LAMP-ADDITIONAL	563
K5	RELAYS-NEBELSCHEINWERFER	RELAY-FOG LAMPS	554..555
K89	RELAYS-NEBELSCHLUSSEUCHE	RELAY-FOG LAMP, REAR	543..545
S5	SIGNALSCHALTER ZSB	TURN SIGNAL SWITCH ASM	
S5.2	SCHALTER-ABBLENDLICHT	SWITCH-LOW BEAM	536,537
S8	SCHALTER-BREMSLICHT (NICHT 4WD/AT-JAPAN)	SWITCH-STOP LAMP (NOT 4WD/AT-JAPAN)	562
S21	SCHALTER-NEBELSCHEINWERFER	SWITCH-FOG LAMPS	555..557
S22	SCHALTER-NEBELSCHLUSSEUCHE	SWITCH-FOG LAMP, REAR	549..551
S116	SCHALTER-BREMSLICHT, 2P (NUR 4WD/AT-JAPAN)	SWITCH-STOP LAMP, 2P (ONLY 4WD/AT-JAPAN)	564,565
X1	STECKDOSE-ANHAENGER 7P	SOCKET-TRAILER 7P	558..560
X6	ARMATURENTAFEL & KAROSSERIE 51P	INSTRUMENT PANEL & BODY 51P	535..538,549,554,559,562
X45	KAROSSERIE & STECKDOSE-ANHAENGER 9P	BODY & SOCKET-TRAILER 9P	558..560
X49	ARMATURENTAFEL & SCHALTER-NSH/NSL 10P	INSTRUMENT PANEL & SWITCH-NSH, NSL 10P	549,551,555,557
X50	CODIERUNG-NSL UND LEUCHE-KENNZEICHEN 6P	CODE NSL AND LAMP-LICENCE PLATE 6P	542..544

E13	LEUCHE-HECKRAUM		
E14	LEUCHE-INNENRAUM		
E17	RUECKFAHRSCHEINWERFER-LINKS		
E18	RUECKFAHRSCHEINWERFER-RECHTS		
E41	LEUCHE-INNEN, ABSCHALTVERZOEGERT		
F8,F22	SICHERUNG (IM SICHERUNGSKASTEN)	FUSE (IN FUSE BOX)	570,597
H6	KONTROLLEUCHE-WARNBLINKANLAGE	TELLTALE-HAZARD WARNING SYSTEM	570
H11	BLINKLICHT-VORN LINKS	TURN SIGNAL LAMP-FRONT LEFT	572
H12	BLINKLICHT-HINTEN LINKS	TURN SIGNAL LAMP-REAR LEFT	573
H13	BLINKLICHT-VORN RECHTS	TURN SIGNAL LAMP-FRONT RIGHT	581
H14	BLINKLICHT-HINTEN RECHTS	TURN SIGNAL LAMP-REAR RIGHT	582
H19	WARNSUMMER-SCHWELLENWERTEINWIRKUNGSKONTROLLE	WARNING BUZZER-HEADLAMPS-ON	594,595
H33	ZUSATZBLINKLICHT-LINKS	AUXILIARY TURN SIGNAL LAMP-LEFT	576
H34	ZUSATZBLINKLICHT-RECHTS	AUXILIARY TURN SIGNAL LAMP-RIGHT	578
K10	BLINKOEBER	FLASHER UNIT	567..569
S2	SCHALTER ZSB-LICHT	SWITCH ASM-LIGHT	
S2.2	SCHALTER-LEUCHE, INNEN	SWITCH-LAMP, PASSENGER COMPARTMENT	587
S5	SIGNALSCHALTER ZSB	TURN SIGNAL SWITCH ASM	
S5.3	SCHALTER-BLINKER	SWITCH-TURN SIGNAL	580..582
S7	SCHALTER-RUECKFAHRSCHEINWERFER	SWITCH-BACK UP LAMP	597,599
S15	SCHALTER-LEUCHE, HECKRAUM	SWITCH-LAMP, TRUNK COMPARTMENT	585
S17	KONTAKTSCHALTER-BEIFAHRERTUER	CONTACT SWITCH-DRIVER DOOR	580
S31	KONTAKTSCHALTER-TUER, HINTEN, LINKS	CONTACT SWITCH-DOOR, REAR, LEFT	581
S32	KONTAKTSCHALTER-TUER, HINTEN, RECHTS	CONTACT SWITCH-DOOR, REAR, RIGHT	582
S47	KONTAKTSCHALTER-TUER, FAHRER 2P	CONTACT SWITCH-DOOR, DRIVER 2P	593,594
S52	SCHALTER-WARNLICHT	SWITCH-HAZARD WARNING	569..573
X1	STECKDOSE-ANHAENGER 7P	SOCKET-TRAILER 7P	574,580
X5	ARMATURENTAFEL & MOTOR 14P	INSTRUMENT PANEL & ENGINE 14P	587
X6	ARMATURENTAFEL & KAROSSERIE 51P	INSTRUMENT PANEL & BODY 51P	572..597
X13	DIAGNOSE 10P	DIAGNOSTIC LINK 10P	573
X42	KAROSSERIE & DECKEL-HECKRAUM 2P (NB)	BODY & TRUNK COMPARTMENT 2P (NB)	584,585
X43	KAROSSERIE & KLAPPE-RUECKHAND 5P (NB)	BODY & TRAIL GATE 5P (NB)	585
X45	KAROSSERIE & STECKDOSE-ANHAENGER 9P	BODY & SOCKET-TRAILER 9P	574,580
X60	ARMATURENTAFEL & SCHALTER-LICHT 10P	INSTRUMENT PANEL & SWITCH-LIGHT 10P	587



STANDLICHT, SCHLUSSLICHT
PARKING LAMP, TRAIL LAMP

BELEUCHTUNGEN
UEBER SCHALTER-LICHT
ILLUMINATION
WITH SWITCH-LIGHT

TAGESFAHRLICHT
DAY RUNNING LIGHT (TFL)
(NORD EUROPA)

FERNLICHT
ABBLENDLICHT
HIGH BEAM
LOW BEAM

NEBELSCHLUSSEUCHE
FOG LAMP-REAR (NSL)

NEBELSCHEINWERFER
FOG LAMP (NSH)

BREMSLICHT
STOP LAMP

BLINK-UND WARNBLINKLICHT
TURN SIGNAL AND HAZARD WARNING

INNENRAUMLEUCHE
LAMP-PASSENGER COMP.
(LRL)

RUECKFAHRSCHEINWERFER
BACK UP LAMP
(RFS)

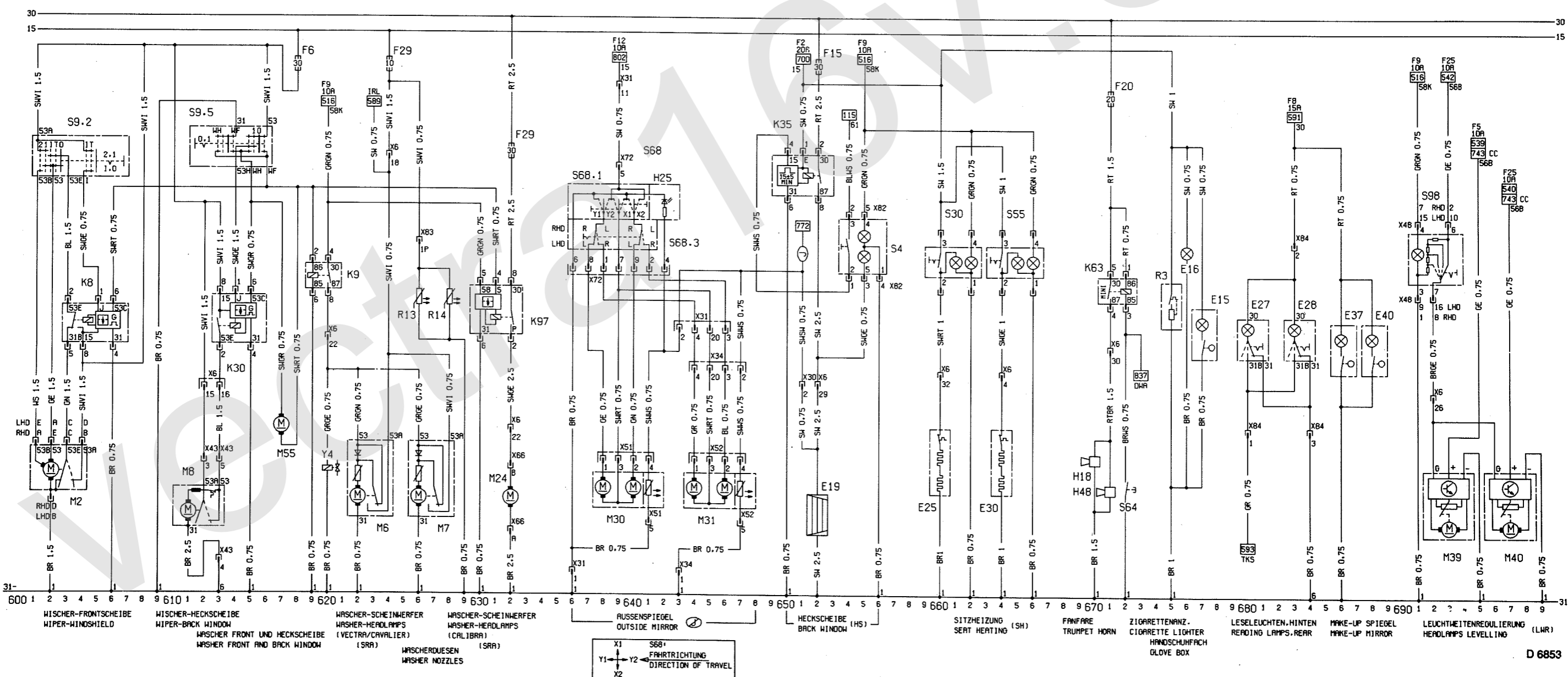
LEUCHE-HECKRAUM
LAMP-TRUNK
(LRL)

WARNSUMMER/BUZZER
DOOR CONTACT SWITCH (TKS)

F6, F29 SICHERUNG (IM SICHERUNGSKASTEN)	FUSE (IN FUSE BOX)	618, 624, 632
K8 RELAIS-INTERVALL, WISCHER FRONTSCHIEBE	RELAY-INTERVAL, WIPER WINDSHIELD	603, .606
K9 RELAIS-WASCHERANLAGE, SCHEINWERFER	RELAY-WASHER UNIT, HEADLAMPS	619, 620
K30 RELAIS-INTERVALL, WISCHER HECKSCHIEBE	RELAY-INTERVAL-WIPER BACK WINDOW	613, .615
K97 ZEITRELAIS-WASCHERPUMPE, SCHEINWERFER	RELAY-TIME DELAY-WASHERPUMP, HEADLAMPS	630, .632
M2 MOTOR-WISCHER, FRONTSCHIEBE	MOTOR-WIPER, WINDSHIELD	601, .604
M6 MOTOR-WISCHER, SCHEINWERFER LINKS	MOTOR-WIPER, HEADLAMP LEFT	622, .624
M7 MOTOR-WISCHER, SCHEINWERFER RECHTS	MOTOR-WIPER, HEADLAMP RIGHT	626, .628
M8 MOTOR-WISCHER, HECKSCHIEBE	MOTOR-WIPER, BACK WINDOW	611, .613
M24 PUMPE-WASCHER, SCHEINWERFER	PUMP-WASHER, HEADLAMPS	632
M55 PUMPE-WASCHER, FRONT UND HECKSCHIEBE	PUMP-WASHER, WINDSHIELD AND BACK WINDOW	617
R13 WASCHERDUESE-HEIZBAR, LINKS	WASHER NOZZLE-HEATED, LEFT	626
R14 WASCHERDUESE-HEIZBAR, RECHTS	WASHER NOZZLE-HEATED, RIGHT	628
S9 SCHALTER ZSB-WISCHERANLAGE	SWITCH ASM-WIPER UNIT	
S9.2 SCHALTER-WISCHER, FRONTSCHIEBE, INTERVALL	SWITCH-WIPER, WINDSHIELD, INTERVAL	601, .604
S9.5 SCHALTER-WISCHER, HECKSCHIEBE UND WASCHERANLAGE	SWITCH-WIPER, BACK WINDOW AND WASHER UNIT	614, .616
Y4 MAGNETVENTIL-WASCHER, SCHEINWERFER	SOLENOID VALVE-WASHER, HEADLAMPS	620
X6 ARMATURENTAFEL & KAROSSERIE 51P	INSTRUMENT PANEL & BODY 51P	612, 613, 620, 624, 632
X43 KAROSSERIE & KLAPPE-RUECKWAND 5P	BODY & TRAIL GATE 5P	612, 613
X66 KAROSSERIE & PUMPE, WASCHER, SCHEINWERFER 2P	BODY & PUMP, WASHER, HEADLAMPS 2P	632
X83 ARMATURENTAFEL & WASCHERDUESEN 1P	INSTRUMENT PANEL & WASHER NOZZLES 1P	626

E19 HECKSCHIEBE-HEIZBAR	BACK WINDOW-HEATED	652
E25 HEIZMATTE-VORN, LINKS	HEATING MAT-FRONT, LEFT	660
E30 HEIZMATTE-VORN, RECHTS	HEATING MAT-FRONT, RIGHT	664
F15 SICHERUNG (IM SICHERUNGSKASTEN)	FUSE (IN FUSE BOX)	652
K35 ZEITRELAIS-HECKSCHIEBE & SPIEGEL, HEIZBAR	RELAY-TIME DELAY, BACK WINDOW & MIRROR, HEATED	650, .652
H25 KONTROLLEUCHE-HECKSCHIEBE & SPIEGEL, HEIZBAR	TELLTALE-BACK WINDOW & MIRROR, HEATED	642
M30 AUSSENSPIEGEL-FAHRERSEITE	OUTSIDE MIRROR-DRIVER SIDE	638, .641
M31 AUSSENSPIEGEL-BEIFAHRERSEITE	OUTSIDE MIRROR-CODRIVER SIDE	644, .647
S4 SCHALTER-HECKSCHIEBE & SPIEGEL, HEIZBAR	SWITCH-BACK WINDOW & MIRROR, HEATED	654, .656
S30 SCHALTER-HEIZMATTE, VORN, LINKS	SWITCH-HEATING MAT-FRONT, LEFT	660, .662
S55 SCHALTER-HEIZMATTE, VORN, RECHTS	SWITCH-HEATING MAT, FRONT, RIGHT	664, .666
S68 SCHALTER ZSB-AUSSENSPIEGEL	SWITCH ASM-OUTSIDE MIRROR	
S68.1 SCHALTER-AUSSENSPIEGELEINSTELLUNG	SWITCH-OUTSIDE MIRROR ADJUSTMENT	638, .640
S68.3 SCHALTER-AUSSENSPIEGEL, LINKS/RECHTS	SWITCH-OUTSIDE MIRROR, LEFT/RIGHT	637, .641
X6 ARMATURENTAFEL & KAROSSERIE 51P	INSTRUMENT PANEL & BODY 51P	652, 660, 664
X30 KAROSSERIE & TUEER 6P	DOOR & DOOR 6P	651
X31 TUEER & FAHRERTUEER 26P	DOOR & DRIVER DOOR 26P	636, .646
X34 TUEER & BEIFAHRERTUEER 26P	DOOR & CODRIVER DOOR 26P	643, .647
X51 AUSSENSPIEGEL, FAHRERSEITE 6P	OUTSIDE MIRROR, DRIVER SIDE 6P	638, .641
X52 AUSSENSPIEGEL, BEIFAHRERSEITE 6P	OUTSIDE MIRROR, CODRIVER SIDE 6P	644, .647
X72 SCHALTER-SPIEGEL & TUEER 9P	SWITCH-MIRROR & DOOR 9P	636, .642
X82 SCHALTER-HECKSCHIEBE 15P	SWITCH-BACK WINDOW 15P	654, .656

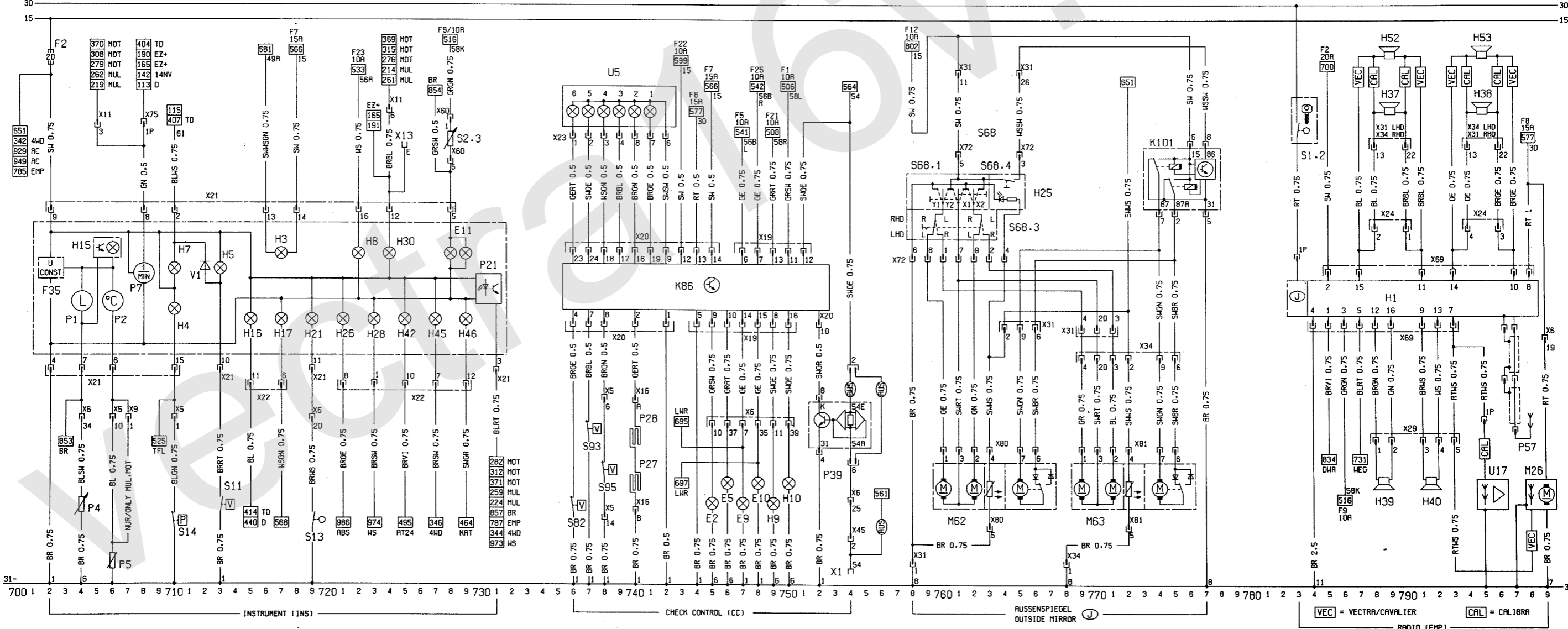
E15 LEUCHE-HANDSCHUHKASTEN	LAMP- GLOVE BOX	677
E16 LEUCHE-ZIGARETTENANZUENDER	LAMP-CIGARETTE LIGHTER	676
E27 LESELEUCHE-HINTEN, LINKS	READING LAMP-REAR, LEFT	680, 681
E28 LESELEUCHE-HINTEN, RECHTS	READING LAMP-REAR, RIGHT	683, 684
E37 LEUCHE-MAKE UP SPIEGEL, LINKS	LAMP-MAKE UP MIRROR, LEFT	686
E40 LEUCHE-MAKE UP SPIEGEL, RECHTS	LAMP-MAKE UP MIRROR, RIGHT	688
F20 SICHERUNG (IM SICHERUNGSKASTEN)	FUSE (IN FUSE BOX)	671
H18 FANFARE	TRUMPET HORN	670
H48 FANFARE	TRUMPET HORN	671
K63 RELAIS-FANFARE	RELAY-TRUMPET HORN	671, 672
M39 MOTOR-LEUCHTWEITENREGULIERUNG, LINKS	MOTOR-HEADLAMP LEVELLING, LEFT	692, .694
M40 MOTOR-LEUCHTWEITENREGULIERUNG, RECHTS	MOTOR-HEADLAMP LEVELLING, RIGHT	696, .699
R3 ZIGARETTENANZUENDER	CIGARETTE LIGHTER	675
S64 SCHALTER-SIGNALHORN	SWITCH-SIGNAL HORN	672
S98 SCHALTER-LEUCHTWEITENREGULIERUNG	SWITCH-HEADLAMPS LEVELLING	691, .693
X6 ARMATURENTAFEL & KAROSSERIE 51P	INSTRUMENT PANEL & BODY 51P	671, 692
X48 ARMATURENTAFEL & SCHALTER LWR 16P	INSTRUMENT PANEL & SWITCH LWR 16P	691, .693
X84 KAROSSERIE & LESELEUCHTEN, HINTEN 4P	BODY & READING LAMPS, REAR 4P	680, 683, 684



E11	LEUCHTEN-INSTRUMENT	LIGHTS-INSTRUMENT	728..729
F2	SICHERUNG (IM SICHERUNGSKASTEN)	FUSE (IN FUSE BOX)	702
F35	SPANNUNGSSTABILISATOR	VOLTAGE STABILIZER	702
H3	KONTROLLEUCHE-BLINKLICHT	TELLTALE-TURN SIGNAL LAMP	716..718
H4	KONTROLLEUCHE-DELDRUCK	TELLTALE-OIL PRESSURE	710
H5	KONTROLLEUCHE-BREMSEFLUESSIGKEIT	TELLTALE-BRAKE FLUID	713
H7	LADEKONTROLLEUCHE	CHARGING INDICATOR LAMP	710
H8	KONTROLLEUCHE-FERNLICHT	TELLTALE-HIGH BEAM	722
H15	KONTROLLEUCHE-KRAFTSTOFF	TELLTALE-FUEL	705..706
H16	KONTROLLEUCHE-GLUEHZEIT	TELLTALE-PREHEATING TIME	715
H17	KONTROLLEUCHE-BLINKLICHT, ANHAENGER	TELLTALE-TURN SIGNAL LAMP, TRAILER	717
H21	KONTROLLEUCHE-FESTSTELLBREMSE	TELLTALE-PARKING BRAKE	719
H26	KONTROLLEUCHE-ABS	TELLTALE-ABS	721
H28	KONTROLLEUCHE-GURTWARNUNG	TELLTALE-SEAT BELT WARNING	723
H30	KONTROLLEUCHE-MOTOR	TELLTALE-ENGINE	724
H42	KONTROLLEUCHE-AT, PROGRAMM SPORTLICH	TELLTALE-AT, PROGRAM POWER	725
H45	KONTROLLEUCHE-4 RAD ANTRIEB	TELLTALE-4 WHEEL DRIVE	727
H46	KONTROLLEUCHE-TEMPERATUR, KATALYSATOR	TELLTALE-TEMPERATURE, CONVERTER CATALYTIC	729
P1	KRAFTSTOFFANZEIGE	FUEL INDICATOR	704
P2	TEMPERATURANZEIGE-KUEHLMITTEL	TEMPERATURE INDICATOR-COOLANT	706
P4	GEBER-KRAFTSTOFFVORRAT	SENSOR-FUEL	704
P5	GEBER-TEMPERATUR, KUEHLMITTEL	SENSOR-TEMPERATURE, COOLANT	706
P7	DREHZAHLMESSE	TACHOMETER	708
P21	GEBER-NEGSTRECKE	SENSOR-DISTANCE	731
S2	SCHALTER ZSB-LICHT	SWITCH ASM-LIGHT	
S2.3	POTENTIOMETER-INSTRUMENTENBELEUCHUNG	DIMMER-LIGHTS, INSTRUMENT	728
S11	KONTROLLSCHALTER-BREMSEFLUESSIGKEIT	CONTROL SWITCH-BRAKE FLUID	713
S13	SCHALTER-FESTSTELLBREMSE	SWITCH-PARKING BRAKE	719
S14	SCHALTER-DELDRUCK	SWITCH-OIL PRESSURE	710
V1	DIODE-PRUEFUNG, GLUEHLAMPE, BREMSEFLUESSIGKEIT	DIODE-TEST, BULB, BRAKE FLUID	712
X5	ARMATURENTAFEL & MOTOR 14P	INSTRUMENT PANEL & ENGINE 14P	706..710
X6	ARMATURENTAFEL & KAROSSERIE 51P	INSTRUMENT PANEL & BODY 51P	704..719
X9	ARMATURENTAFEL & MUL/MOT 6P	INSTRUMENT PANEL & MUL/MOT 6P	707
X11	ARMATURENTAFEL & MUL/MOT 6P	INSTRUMENT PANEL & MUL/MOT 6P	705..724
X13	DIAGNOSE 10P	DIAGNOSTIC LINK 10P	725
X21	INSTRUMENT 16P	INSTRUMENT 16P	702..731
X22	INSTRUMENT 12P	INSTRUMENT 12P	715..729
X60	SCHALTER-LICHT 10P	SWITCH-LIGHT 10P	728
X75	ARMATURENTAFEL & MOTOR 1P	INSTRUMENT PANEL & ENGINE 1P	708

E2	SCHLUSSLICHT-LINKS	PARKING LAMP-LEFT	745
E5	SCHLUSSLICHT-RECHTS	PARKING LAMP-RIGHT	746
E9	ABBLENDLICHT-LINKS	LOW BEAM-LEFT	747
E10	ABBLENDLICHT-RECHTS	LOW BEAM-RIGHT	748
H9	BREMSLICHT-LINKS	STOP LAMP-LEFT	749
H10	BREMSLICHT-RECHTS	STOP LAMP-RIGHT	750
H25	KONTROLLEUCHE-SPIEGELHEIZUNG	TELLTALE-MIRROR HEATING	765
K86	STEUERGERAET-CHECK CONTROL	CONTROL UNIT-CHECK CONTROL	736..752
M62	RUSSENSPIEGEL-FAHRERSEITE	OUTSIDE MIRROR-DRIVER SIDE	760..767
P27	GEBER-BREMSEBELAG, VORN LINKS	SENSOR-BRAKE LINING, FRONT LEFT	740
P28	GEBER-BREMSEBELAG, VORN RECHTS	SENSOR-BRAKE LINING, FRONT RIGHT	740
P39	GEBER-GLUEHLAMPENKONTROLLE, ANHAENGER	SENSOR-BULB TEST, TRAILER	752..754
S68	SCHALTER ZSB-RUSSENSPIEGEL	SWITCH ASM-OUTSIDE MIRROR	
S68.1	SCHALTER-RUSSENSPIEGEL-EINSTELLUNG	SWITCH-OUTSIDE MIRROR ADJUSTMENT	758..762
S68.3	SCHALTER-RUSSENSPIEGEL-LINKS/RECHTS	SWITCH-OUTSIDE MIRROR, LEFT/RIGHT	759..763
S68.4	SCHALTER-PARKSTELLUNG	SWITCH-PARKING POSITION	765
S82	KONTROLLSCHALTER-RESTMENGE, WASHFLUESSIGKEIT	CONTROL SWITCH-MINIMUM CAPACITY, WASHER FLUID	736
S93	KONTROLLSCHALTER-KUEHLMITTEL	CONTROL SWITCH-COOLANT	737
S95	KONTROLLSCHALTER-RESTMENGE, MOTOROEL	CONTROL SWITCH-MINIMUM CAPACITY, ENGINE OIL	738
U5	ANZEIGEGERAET ZSB-SYSTEMUEBERWACHUNG	DISPLAY ASM-CHECK CONTROL	
U5.1	KONTROLLEUCHE-RESTMENGE, WASHFLUESSIGKEIT	TELLTALE-MINIMUM CAPACITY, WASHER FLUID	741
U5.2	KONTROLLEUCHE-RESTMENGE, OEL	TELLTALE-MINIMUM CAPACITY, OIL	740
U5.3	KONTROLLEUCHE-RESTMENGE, KUEHLMITTEL	TELLTALE-MINIMUM CAPACITY, COOLANT	739
U5.4	KONTROLLEUCHE-SCHLUSSLICHT & ABBLENDLICHT	TELLTALE-TAIL LIGHT & LOW BEAM	738
U5.5	KONTROLLEUCHE-BREMSLICHTAUSFALL	TELLTALE-STOP LIGHT FAILURE	737
U5.6	KONTROLLEUCHE-BREMSEBELAG, VORN	TELLTALE-BRAKE LINING, FRONT	736
X1	STECKDOSE-ANHAENGER 7P	SOCKET-TRAILER 7P	754
X5	ARMATURENTAFEL & MOTOR 14P	INSTRUMENT PANEL & ENGINE 14P	738
X6	ARMATURENTAFEL & KAROSSERIE 51P	INSTRUMENT PANEL & BODY 51P	745..750, 754
X16	ARMATURENTAFEL & BR, CC 5P	INSTRUMENT PANEL & BR, CC 5P	740
X19	STEUERGERAET-SYSTEMUEBERWACHUNG 16P	CONTROL UNIT-CHECK CONTROL 16P	744..751
X20	STEUERGERAET-SYSTEMUEBERWACHUNG 26P	CONTROL UNIT-CHECK CONTROL 26P	736..752
X23	INSTRUMENT 8P (CC)	INSTRUMENT 8P (CC)	736..742
X31	TUER & FAHRERTUER 26P	DOOR & DRIVER DOOR 26P	758..771
X45	KAROSSERIE & STECKDOSE-ANHAENGER 9P	BODY & SOCKET-TRAILER 9P	754
X72	FAHRERTUER & SCHALTER-SPIEGEL 9P	DRIVER DOOR & SWITCH-MIRROR 9P	758..765
X80	RUSSENSPIEGEL, FAHRERSEITE 9P	OUTSIDE MIRROR, DRIVERSIDE 9P	760..766

H1	RADIO	RADIO	784..798
H37	LAUTSPRECHER-VORN, LINKS	LOUDSPEAKER-FRONT, LEFT	788..790
H38	LAUTSPRECHER-VORN, RECHTS	LOUDSPEAKER-FRONT, RIGHT	794..796
H39	LAUTSPRECHER-HINTEN, LINKS	LOUDSPEAKER-REAR, LEFT	788, 789
H40	LAUTSPRECHER-HINTEN, RECHTS	LOUDSPEAKER-REAR, RIGHT	791, 792
H52	HOCHTOENER, VORN, LINKS	TWEETER, FRONT, LEFT	787..791
H53	HOCHTOENER, VORN, RECHTS	TWEETER, FRONT, RIGHT	793..797
K101	RELAYS-SPIEGEL, PARKSTELLUNG	RELAY-MIRROR, PARKING POSITION	774..777
M26	MOTOR-ANTENNE, AUTOMATIK	MOTOR-ANTENNA, AUTOMATIC	798..799
M63	RUSSENSPIEGEL-BEIFAHRERSEITE	OUTSIDE MIRROR-CODRIVER SIDE	769..776
P57	ANTENNE	ANTENNA	797
S1	SCHALTER-ANLASSER	SWITCH-STARTER	
S1.2	SCHALTER-SCHLUESSELKONTAKT	SWITCH-KEY CONTACT	763
U17	VERSTAEKER-ANTENNE, DACH	AMPLIFIER-ANTENNA, ROOF	795
X6	ARMATURENTAFEL & KAROSSERIE 51P	INSTRUMENT PANEL & BODY 51P	799
X24	ARMATURENTAFEL & TUER 4P	INSTRUMENT PANEL & DOOR 4P	788, 790, 794, 796
X29	ARMATURENTAFEL & KAROSSERIE 6P	INSTRUMENT PANEL & BODY 6P	788..793
X31	TUER & FAHRERTUER 26P	DOOR & DRIVER DOOR 26P	758..771, 788..796
X34	TUER & BEIFAHRERTUER 26P	BODY & CODRIVER DOOR 26P	769..775, 788..796
X69	ARMATURENTAFEL & RADIO 16P	INSTRUMENT PANEL & RADIO 16P	784..798
X81	RUSSENSPIEGEL, BEIFAHRERSEITE 9P	OUTSIDE MIRROR, CODRIVER SIDE	769..775



F12, F17 SICHERUNG (IM SICHERUNGSKASTEN)

FUSE (IN FUSE BOX)

802..816

K37 STEUERGERÄT-ZENTRALVERRIEGELUNG

CONTROL UNIT-CENTRAL LOCKING

806..812

M18 MOTOR-ZENTRALVERRIEGELUNG,FAHRERTUER
M19 MOTOR-ZENTRALVERRIEGELUNG,TUER HINTEN LINKS
M20 MOTOR-ZENTRALVERRIEGELUNG,TUER HINTEN RECHTS
M32 MOTOR-ZENTRALVERRIEGELUNG,BEIFAHRERTUER
M37 MOTOR-ZENTRALVERRIEGELUNG,DECKEL,HECK BZM.
KLAPPE-RUECKWAND

MOTOR-CENTRAL LOCKING,DRIVER DOOR
MOTOR-CENTRAL LOCKING,DOOR REAR LEFT
MOTOR-CENTRAL LOCKING,DOOR REAR RIGHT
MOTOR-CENTRAL LOCKING,CO-DRIVER DOOR
MOTOR-CENTRAL LOCKING,LID TRUNK RESP.
TAIL GATE

807..810
821..823
825..827
813..816
818..821

M41 MOTOR-ZENTRALVERRIEGELUNG,KLAPPE,TANK
M60 MOTOR-ZENTRALVERRIEGELUNG,KLAPPE RUECKW.CALIBRA

MOTOR-CENTRAL LOCKING,DOOR,FUEL FILLER
MOTOR-CENTRAL LOCKING,TAIL GATE,CALIBRA

823,824
827,828

S41 SCHALTER-DIEBSTAHLSICHERUNG,FAHRERTUER
S42 SCHALTER-ZENTRALVERRIEGELUNG,BEIFAHRERTUER
S127 SCHALTER-ZENTRALVERR.,KLAPPE,RUECKWAND,CALIBRA

SWITCH-BURGLARY LOCKING,DRIVER DOOR
SWITCH-CENTRAL LOCKING,CO-DRIVER DOOR
SWITCH-CENTRAL LOCKING,TAIL GATE,CALIBRA

801..803
805
831

X6 ARMATURENTAFEL & KAROSSERIE 51P
X30 KAROSSERIE & TUER 6P
X31 TUER & TUER FAHRER 26P
X33 TUER & TUER HINTEN LINKS 11P
X34 TUER & TUER BEIFAHRER 26P
X36 TUER & TUER HINTEN RECHTS 11P
X41 KAROSSERIE & ENTRIEG-HECKRAUM 4P

INSTRUMENT PANEL & BODY 51P
BODY & DOOR 6P
DOOR & DOOR DRIVER 26P
DOOR & DOOR REAR LEFT 11P
DOOR & DOOR CO-DRIVER 26P
DOOR & DOOR REAR RIGHT 11P
BODY & RELEASE,TRUNK 4P

802,816,831
818..821
802..810
821..823
805..816
825..827
818..821

E32 LEUCHE-UHR
E38 LEUCHE-BORDRECHNER
F38 SICHERUNG-DIEBSTAHLWARNSANLAGE

LAMP-CLOCK
LAMP-BOARD COMPUTER
FUSE-ANTI THEFT WARNING UNIT

863
854
838

H47 SIGNALHORN-DIEBSTAHLWARNSANLAGE

TRUMPET HORN-ANTI THEFT WARNING UNIT

838

K94 STEUERGERÄT-DIEBSTAHLWARNSANLAGE

CONTROL UNIT-ANTI THEFT WARNING UNIT

833..847

P3 UHR
P13 GEBER-AUSSENTEMPERATUR
P53 GEBER-DIEBSTAHLWARNSANLAGE,FAHRERSEITE
P54 GEBER-DIEBSTAHLWARNSANLAGE,BEIFAHRERSEITE

CLOCK
SENSOR-OUTSIDE TEMPERATURE
SENSOR-ANTI THEFT WARNING UNIT,DRIVER SIDE
SENSOR-ANTI THEFT WARNING UNIT,CO-DRIVER SIDE

862
856
839..847
839..847

S63 SCHALTER ZSB-BORDRECHNER
S63.1 SCHALTER-FUNKTIONSDIENSTUNG
S63.2 SCHALTER-UHR,STUNDENKORREKTUR
S63.3 SCHALTER-FUNKTIONSWAHL
S63.4 SCHALTER-UHR,MINUTENKORREKTUR
S120 SCHALTER-MOTORHAUBE,DIEBSTAHLWARNSANLAGE

SWITCH ASM-BOARD COMPUTER
SWITCH-FUNCTION RESET
SWITCH-CLOCK,HOURS ADJUSTMENT
SWITCH-FUNCTION SELECT
SWITCH-CLOCK,MINUTE ADJUSTMENT
SWITCH-HOOD,ENGINE COMPARTMENT,A/THF WARN U

856
857
858
859
835

U2 BORDRECHNER

BOARD COMPUTER

851..862

X6 ARMATURENTAFEL & KAROSSERIE 51P
X9 ARMATURENTAFEL & MULTEC 6P
X10 CODIERUNG-DWA 6P
X13 DIAGNOSE 10P
X16 ARMATURENTAFEL & BR,CC 5P
X37 KAROSSERIE & SCHALTER-BORDRECHNER 6P
X67 ARMATURENTAFEL & TUER 4P
X68 ARMATURENTAFEL & TUER 6P
X70 GEBER-DWA R TUER 4P
X71 GEBER-DWA & TUER 4P

INSTRUMENT PANEL & BODY 51P
INSTRUMENT PANEL & MULTEC 6P
CODE-ANTI THEFT WARNING UNIT
DIAGNOSTIC LINK 10P
INSTRUMENT PANEL & BR,CC 5P
BODY & SWITCH-BOARD COMPUTER 6P
INSTRUMENT PANEL & DOOR 4P
INSTRUMENT PANEL & DOOR 6P
SENSOR-A/THF WARN U & DOOR 4P
SENSOR-A/THF WARN U & DOOR 4P

655..659
850
837
836,837,860,861
855-856
855-859
834..836,843
839..847
839..842
844..847

E50 LEUCHE-FAHRERTUER
E51 LEUCHE-BEIFAHRERTUER

LAMP-DRIVER DOOR
LAMP-CO-DRIVER DOOR

866
884

F26,F30 SICHERUNG (IM SICHERUNGSKASTEN)

FUSE (IN FUSE BOX)

896-867

M47 MOTOR-FENSTERHEBER,VORN LINKS
M48 MOTOR-FENSTERHEBER,VORN RECHTS
M49 MOTOR-FENSTERHEBER,HINTEN LINKS
M50 MOTOR-FENSTERHEBER,HINTEN RECHTS

MOTOR-WINDOW LIFTER,FRONT LEFT
MOTOR-WINDOW LIFTER,FRONT RIGHT
MOTOR-WINDOW LIFTER,REAR LEFT
MOTOR-WINDOW LIFTER,REAR RIGHT

867..871
885..889
873..877
891..895

S37 SCHALTER ZSB-FENSTERHEBER
S37.1 SCHALTER-FENSTERHEBER,LINKS
S37.2 SCHALTER-FENSTERHEBER,RECHTS
S37.3 SCHALTER-FENSTERHEBER,HINTEN LINKS
S37.4 SCHALTER-FENSTERHEBER,HINTEN RECHTS
S37.5 SICHERHEITSSCHALTER
S37.6 SCHALTER-EINKLEMMSCHUTZ AUS (EKS)
S37.7 STEUERUNG-FENSTERHEBERAUTOMATIK
S39 SCHALTER-FENSTERHEBER,TUER HINTEN LINKS
S40 SCHALTER-FENSTERHEBER,TUER HINTEN RECHTS
S99 SCHALTER-FENSTERHEBER,FAHRERTUER,ZV
S100 SCHALTER-FENSTERHEBER,BEIFAHRERTUER,ZV

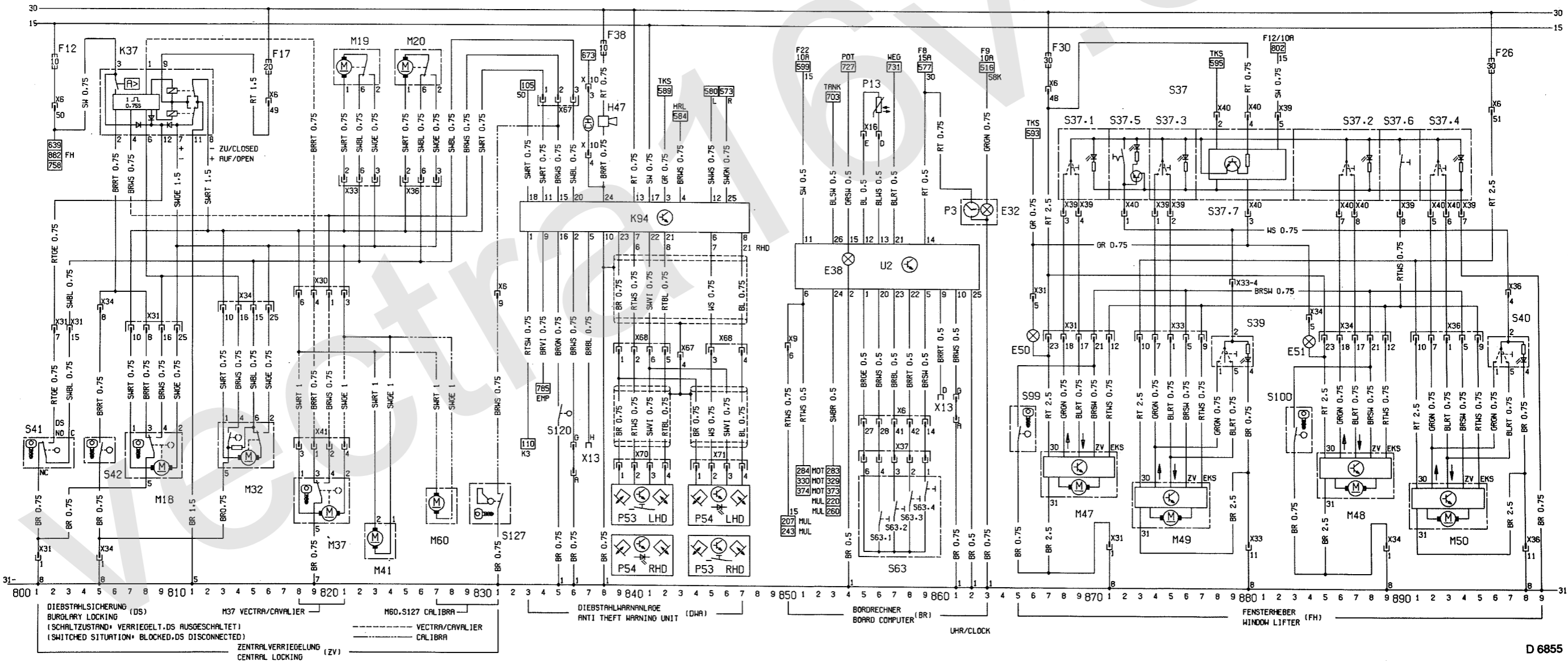
SWITCH ASM-WINDOW LIFTER
SWITCH-WINDOW LIFTER,LEFT
SWITCH-WINDOW LIFTER,RIGHT
SWITCH-WINDOW LIFTER,DOOR REAR LEFT
SWITCH-WINDOW LIFTER,DOOR REAR RIGHT
SAFETY SWITCH
SWITCH-ANTI-JAM OFF (EKS)
CONTROL-WINDOW LIFTER AUTOMATIC
SWITCH-WINDOW LIFTER,DOOR REAR LEFT
SWITCH-WINDOW LIFTER,DOOR REAR RIGHT
SWITCH-WINDOW LIFTER,DRIVER DOOR,ZV
SWITCH-WINDOW LIFTER,CO-DRIVER DOOR,ZV

868..894
868..870
886..888
874..876
892..894
872..873
890
877..882
878..880
896..898
865
883

X6 ARMATURENTAFEL & KAROSSERIE 51P
X31 TUER & TUER FAHRER 26P
X33 TUER & TUER HINTEN LINKS 11P
X34 TUER & TUER BEIFAHRER 26P
X36 TUER & TUER HINTEN RECHTS 11P
X39 TUER & KONSOLE 6P (FH)
X40 TUER & KONSOLE 6P (FH)

INSTRUMENT PANEL & BODY 51P
DOOR & DOOR DRIVER 26P
DOOR & DOOR REAR LEFT 11P
DOOR & DOOR CO-DRIVER 26P
DOOR & DOOR REAR RIGHT 11P
DOOR & CONSOLE 6P (FH)
DOOR & CONSOLE 6P (FH)

867,896
866..871
873..880
884..889
891..898
868..894
872..893



F47 SICHERUNG-KLIMANLAGE (MAXI)	FUSE-AIR CONDITIONING (MAXI)	902	F34 SICHERUNG-GEBLAESE,KUEHLER	FUSE-BLOWER,RADIATOR	940	F14 SICHERUNG (IM SICHERUNGSKASTEN)	FUSE (IN FUSE BOX)	983
F42 SICHERUNG-GEBLAESE,KUEHLER (MAXI)	FUSE-BLOWER,RADIATOR (MAXI)	930	F10 SICHERUNG (IM SICHERUNGSKASTEN)	FUSE (IN FUSE BOX)	953	H27 WARNSUMMER-SICHERHEITSKONTROLLE	WARNING BUZZER-SAFETY CHECKING	973..975
K6 RELAIS-KLIMANLAGE	RELAY-AIR CONDITIONING	901,902	K34 ZEITRELAIS-GEBLAESE,KUEHLER	RELAY-TIME DELAY,BLOWER,RADIATOR	942..944	P17 GEBER-DREHZAHL,VORN LINKS	SENSOR-REVOLUTION,FRONT LEFT	988
K7 RELAIS-GEBLAESE,KLIMANLAGE,4-STUFE	RELAY-BLOWER,AIR CONDITIONING,4-STAGE	904,905	K51 RELAIS-GEBLAESE,KUEHLER	RELAY-BLOWER,RADIATOR	942,943	P18 GEBER-DREHZAHL,VORN RECHTS	SENSOR-REVOLUTION,FRONT RIGHT	991
K51 RELAIS-GEBLAESE,KUEHLER	RELAY-BLOWER,RADIATOR	929,930	K52 RELAIS-GEBLAESE,KUEHLER	RELAY-BLOWER,RADIATOR	946..948	P19 GEBER-DREHZAHL,HINTEN LINKS	SENSOR-REVOLUTION,REAR LEFT	994
K64 RELAIS-GEBLAESE,KLIMANLAGE,1-STUFE	RELAY-BLOWER,AIR CONDITIONING,1-STAGE	909,910	K67 RELAIS-GEBLAESE,KUEHLER	RELAY-BLOWER,RADIATOR	949,950	P20 GEBER-DREHZAHL,HINTEN RECHTS	SENSOR-REVOLUTION,REAR RIGHT	997
K67 RELAIS-GEBLAESE,KUEHLER	RELAY-BLOWER,RADIATOR	935,936	K87 RELAIS-GEBLAESE,KUEHLER	RELAY-BLOWER,RADIATOR	939,940			
K87 RELAIS-GEBLAESE,KUEHLER	RELAY-BLOWER,RADIATOR	932,933						
K90 RELAIS-KOMPRESSOR (NUR AT)	RELAY-COMPRESSOR (ONLY AT)	920,921						
M4 MOTOR-GEBLAESE,KUEHLER	MOTOR-BLOWER,RADIATOR	935						
M10 MOTOR-GEBLAESE,KLIMANLAGE	MOTOR-BLOWER,AIR CONDITIONING	905..908						
R19 VORWIDERSTAND-GEBLAESE,KUEHLER	PRERESISTOR-BLOWER,RADIATOR	932	M4 MOTOR-GEBLAESE,KUEHLER	MOTOR-BLOWER,RADIATOR	948	S89 SCHALTER-SICHERHEITSGURT	SWITCH-SEAT BELT	975
S24 SCHALTER-GEBLAESE,KLIMANLAGE	SWITCH-BLOWER,AIR CONDITIONING	904..911	M11 MOTOR-GEBLAESE,KUEHLER,ZUSATZLICH	MOTOR-BLOWER,RADIATOR,AUXILIARY	940	U4 HYDROAGGREGAT ZSB-ABS	HYDROAGGREGAT ASM-ABS	
S27 SCHALTER-KOMPRESSOR,NIEDERDRUCK	SWITCH-COMPRESSOR,LOW PRESSURE	921	M13 MOTOR ZSB-SCHIEBEDACH,VECTRA/CAVALIER	MOTOR ASM-SUN ROOF,VECTRA/CAVALIER	956..959	U4.1 RELAIS-MOTOR,PUMPE	RELAY-MOTOR,PUMP	980,981
S28 SCHALTER-KOMPRESSOR,HOCHDRUCK	SWITCH-COMPRESSOR,HIGH PRESSURE	921	M13.1 MOTOR-SCHIEBEDACH	MOTOR-SUN ROOF	956..958	U4.2 RELAIS-MAGNETVENTILE	RELAY-SOLENOID VALVES	982,983
S29 SCHALTER-TEMPERATUR,KUEHLMITTEL	SWITCH-TEMPERATURE,COOLANT	929	M13.2 MIKROSCHALTER-STEUERGEHAEUSE	MICROSWITCH-TIMING BOX	958	U4.3 MOTOR-PUMPE	MOTOR-PUMP	980
S76 SCHALTER-KOMPRESSOR,HOCHDRUCK	SWITCH-COMPRESSOR,HIGH PRESSURE	927	M13.3 MIKROSCHALTER-STEUERGEHAEUSE	MICROSWITCH-TIMING BOX	962..970	U4.4 DIODE	DIODE	983
S101 SCHALTER-KOMPRESSOR	SWITCH-COMPRESSOR	922..924	M61 MOTOR ZSB-SCHIEBEDACH,CALIBRA	MOTOR ASM-SUN ROOF,CALIBRA	963..966	U4.5 MAGNETVENTIL-VORN,LINKS	SOLENOID VALVE-FRONT,LEFT	987
S102 SCHALTER-UMLUFT	SWITCH-CIRCULATION	916..918	M61.1 MOTOR-SCHIEBEDACH	MOTOR-SUN ROOF	962,963	U4.6 MAGNETVENTIL-VORN,RECHTS	SOLENOID VALVE-FRONT,RIGHT	989
S109 SCHALTER-KOMPRESSOR (MOTRONIC)	SWITCH-COMPRESSOR (MOTRONIC)	918	M61.2 RELAIS 1	RELAY 1	968..970	U4.7 MAGNETVENTIL-HINTERACHSE	SOLENOID VALVE-REAR AXLE	991
S128 SCHALTER-TEMP,KUEHLMITTEL	SWITCH-TEMP,COOLANT	925,926	M61.3 RELAIS 2	RELAY 2		U4.8 STEUERGERAET-ABS	CONTROL UNIT-ABS	984..988
S131 ENDSCHALTER-ENTFROSTERHEBEL	LIMIT SWITCH-DEFROSTER LEVER	916						
Y1 KUPPLUNG-KOMPRESSOR,KLIMANLAGE	CLUTCH-COMPRESSOR,AIR CONDITIONING	921	S29 SCHALTER-TEMPERATUR,KUEHLMITTEL	SWITCH-TEMPERATURE,COOLANT	943	X13 DIAGNOSE 10P	DIAGNOSTIC LINK 10P	996,997
Y35 MAGNETVENTIL-UMLUFT	SOLENOID VALVE-CIRCULATION	916	S57 SCHALTER-SCHIEBEDACH	SWITCH-SUN ROOF	954..959 962..967	X65 ARMATURENTAFEL & KAROSSERIE 6P	INSTRUMENT PANEL & BODY 6P	983,986,996,997
V8 DIODE-KOMPRESSOR,KLIMANLAGE	DIODE-COMPRESSOR,AIR CONDITIONING	920				X76..X79 KAROSSERIE & GEBER-DREHZAHL,ABS 2P	BODY & SENSOR-REVOLUTION,ABS 2P	986..998
X6 ARMATURENTAFEL & KAROSSERIE 51P	INSTRUMENT PANEL & BODY 51P	925,926	X6 ARMATURENTAFEL & KAROSSERIE 51P	INSTRUMENT PANEL & BODY 51P	953	X87 ARMATURENTAFEL & SCHALTER-SICHERHEITSGURT 1P	INSTRUMENT PANEL & SWITCH-SEAT BELT 1P	975
X7 ARMATURENTAFEL & KLIMANLAGE 8P	INSTRUMENT PANEL & AIR CONDITIONING 8P	918..929	X7 ARMATURENTAFEL & KLIMANLAGE 8P	INSTRUMENT PANEL & AIR CONDITIONING 8P	940	X88 KAROSSERIE & HYDROAGGREGAT,ABS 4P	BODY & HYDROAGGREGAT,ABS 4P	980..984
X82 SCHALTER-KLIMANLAGE & HECKSCHEIBE 15P	SWITCH-AIR CONDITIONING & REAR WINDOW 15P	916..924	X82 ARMATURENTAFEL & KLIMANLAGE 2P	INSTRUMENT PANEL & AIR CONDITIONING 2P	943,945	X89 KAROSSERIE & HYDROAGGREGAT,ABS 15P	BODY & HYDROAGGREGAT,ABS 15P	986..998
X85 SCHALTER-TEMPERATUR,AC 3P	SWITCH-TEMPERATURE,AC 3P	925,926						

