

Howen

13 759 99888 9 8 88 9 8 88888 8 88 998888



# TECHNISCHE INFORMATION

FAHRZEUG - TYP VECTRA / CAVALIER CALIBRA	TI - NUMMER	BAUGRUPPE
	TI - C - 5	<b>N</b> - 110
	DATUM September 1990	
BLATT 1		VON 13

BEREICHE	INHABER	KD-LEITER	VERKAUFSLEITER	TEILE-LEITER	GEWÄHRLEISTUNG	MEISTER	KD-BERATER	MECHANIKER
SICHTVERMERK / DATUM								

Betrifft: Stromlaufplan

Fahrzeuge: VECTRA / CAVALIER, CALIBRA, ab Modelljahr 1991

Dieser Technischen Information ist als Anlage der Stromlaufplan für VECTRA / CAVALIER und CALIBRA beigefügt.

Der Stromlaufplan ist in neun Detailpläne gegliedert.  
Er enthält Änderungen und Ergänzungen, die mit oder im Modelljahr 1991 einsetzen.

Das zusätzlich beigefügte Kabelsatzschema mit Massepunkten, Stecker und Steckverbindungen wurde ebenfalls geändert und ergänzt.

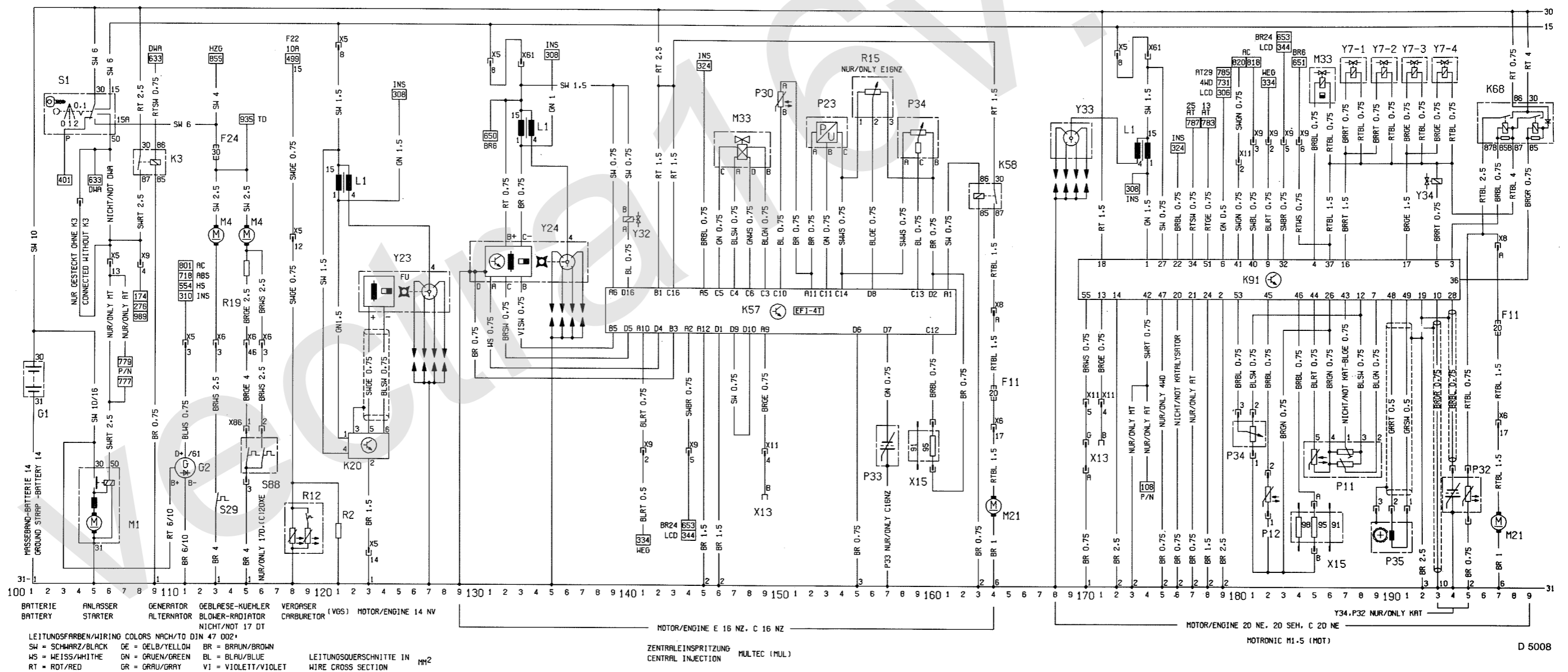
TI - C - 5 Hinweise über Sicherheit und Umweltschutz beachten. Diese Technische Information ist nur für den internen Gebrauch bestimmt. Alle Angaben einschließlich evtl. vorhandener Katalog-Nummern entsprechen dem Stand der Drucklegung. Nachdruck oder Übersetzung, auch auszugsweise, ist ohne schriftliche Genehmigung der Adam Opel AG nicht gestattet. Alle Rechte nach dem Gesetz über das Urheberrecht bleiben der Adam Opel AG ausdrücklich vorbehalten.  
**N** - 110



F24	SICHERUNG (IM SICHERUNGSKASTEN)	FUSE (IN FUSE BOX)	114
G1	BATTERIE	BATTERY	101
G2	GENERATOR	ALTERNATOR	111
K3	RELAIS-ANLASSER,DWA	RELAY-STARTER,A/THF WARM U	109,110
K20	ZUENDUNGSMODUL-ZUENDSPULE	IGNITION MODUL-IGNITION COIL	122..124
L1	ZUENDSPULE	IGNITION COIL	121,122
M1	ANLASSER	STARTER	105,106
M4	MOTOR-GEBLAESE,KUEHLER	MOTOR-BLOWER,RADIATOR	113,115
R2	VERGASERVORWARMUNG	CARBURETOR PREHEATING	121
R12	STARTAUTOMATIK	AUTOMATIC CHOKE	118
R19	VORWIDERSTAND-GEBLAESE,KUEHLER	PRERESISTOR-BLOWER,RADIATOR	115
S1	SCHALTER-ANLASSER	SWITCH-STARTER	105,106
S29	SCHALTER-TEMPERATUR,KUEHLER	SWITCH-TEMPERATURE,RADIATOR	113
S88	SCHALTER-TEMPERATUR,KUEHLER,2 STUFIG	SWITCH-TEMPERATURE,RADIATOR,2 STAGES	115,116
Y23	ZUENDEVERTILKER-TSZ,INDUKTIVGEBERSYSTEM	IGNITION DISTRIBUTOR-HEI,INDUCTIVE SENSOR SYST.-123..127	
X5	ARMATURENTAFEL & MOTOR 14P	INSTRUMENT PANEL & ENGINE 14P	106..123
X6	ARMATURENTAFEL & KAROSSERIE 51P	INSTRUMENT PANEL & BODY 51P	113,115,116
X9	ARMATURENTAFEL & MOTRONIC 6P	INSTRUMENT PANEL & MOTRONIC 6P	108
X86	SCHALTER-TEMPERATUR,KUEHLER 3P	SWITCH-TEMPERATURE,RADIATOR 3P	115,116

F11	SICHERUNG (IM SICHERUNGSKASTEN)	FUSE (IN FUSE BOX)	164
K57	STEUERGERAET-MULTEC	CONTROL UNIT-MULTEC	139..161
K58	RELAIS-PUMPE,KRAFTSTOFF	RELAY-PUMP,FUEL	163,164
L1	ZUENDSPULE	IGNITION COIL	133,134
M21	PUMPE-KRAFTSTOFF	PUMP-FUEL	164
M33	STELLGLIED-LEERLAUF	POWER UNIT-IDLING	146..149
P23	UNTERDRUCKGEBER-SAUGROHR	VACUUM SENSOR-INTAKE MANIFOLD	152..154
P30	TEMPERATURGEBER-KUEHLMITTEL	TEMPERATURE SENSOR-COOLING AGENT	150
P33	LAMBDA SONDE	SENSOR-OXYGEN,EXHAUST	157
P34	GEBER-DROSSELKLAPPENSTELLUNG	SENSOR-THROTTLE VALVE POSITION	158..160
R15	POTENTIOMETER-CD GRUNDEINSTELLUNG	POTENTIOMETER-CD BASIC SETTING	155..157
Y24	ZUENDEVERTILKER-EST,INDUKTIVGEBERSYSTEM	IGNITION DISTRIBUTOR-EST,INDUCTIVE SENSOR SYSTEM	129..136
Y32	EINSPRITZVENTIL-KRAFTSTOFF	INJECTION VALVE-FUEL	140
X5	ARMATURENTAFEL & MOTOR 14P	INSTRUMENT PANEL & ENGINE 14P	131
X6	ARMATURENTAFEL & KAROSSERIE 51P	INSTRUMENT PANEL & BODY 51P	164
X8	ARMATURENTAFEL & MULTEC 2P	INSTRUMENT PANEL & MULTEC 2P	164
X9	ARMATURENTAFEL & MULTEC 6P	INSTRUMENT PANEL & MULTEC 6P	141,144
X11	ARMATURENTAFEL & MULTEC 6P	INSTRUMENT PANEL & MULTEC 6P	149
X13	DIAGNOSE 10P	DIAGNOSTIC LINK 10P	149
X15	OKTANZAHL 3P	OCTANE NUMBER 3P	160
X61	MOTOR & MULTEC 1P	ENGINE & MULTEC 1P	133,166

F11	SICHERUNG (IM SICHERUNGSKASTEN)	FUSE (IN FUSE BOX)	197
K68	RELAIS-EINSPRITZANLAGE,KRAFTSTOFF	RELAY-INJECTION UNIT,FUEL	196..199
K91	STEUERGERAET-MOTRONIC,M 1.5	CONTROL UNIT-MOTRONIC,M 1.5	170..194
L1	ZUENDSPULE	IGNITION COIL	173,174
M21	PUMPE-KRAFTSTOFF	PUMP-FUEL	197
M33	STELLGLIED-LEERLAUF	POWER UNIT-IDLING	165,186
P11	LUFTMANGENMESSER	AIR FLOW METER	185..189
P12	TEMPERATURGEBER-KUEHLMITTEL	TEMPERATURE SENSOR-COOLING AGENT	182
P32	LAMBDA SONDE-BEHEIZT	SENSOR-HEATED-OXYGEN,EXHAUST	194,195
P34	GEBER-DROSSELKLAPPENSTELLUNG	SENSOR-THROTTLE VALVE POSITION	180,181
P35	IMPULSGEBER-KURBELWELLE	IMPULSE SENSOR-CRANKSHAFT	189..191
Y7	MAGNETVENTILE-KRAFTSTOFFEINSPRITZUNG	SOLENOID VALVES-FUEL INJECTION	187..194
Y33	ZUENDEVERTILKER-MHSV	IGNITION DISTRIBUTOR-MHDI	170
Y34	VENTIL-TANKENTLUFTUNG	VALVE-TANK VENTILATION	193
X5	ARMATURENTAFEL & MOTOR 14P	INSTRUMENT PANEL & ENGINE 14P	172
X6	ARMATURENTAFEL & KAROSSERIE 51P	INSTRUMENT PANEL & BODY 51P	197
X8	ARMATURENTAFEL & MOTRONIC 2P	INSTRUMENT PANEL & MOTRONIC 2P	197
X9	ARMATURENTAFEL & MOTRONIC 6P	INSTRUMENT PANEL & MOTRONIC 6P	181..184
X11	ARMATURENTAFEL & MOTRONIC 6P	INSTRUMENT PANEL & MOTRONIC 6P	170,171,180
X13	DIAGNOSE 10P	DIAGNOSTIC LINK 10P	170,171
X15	OKTANZAHL 3P	OCTANE NUMBER 3P	184,185
X61	MOTOR & MOTRONIC 1P	ENGINE & MOTRONIC 1P	174

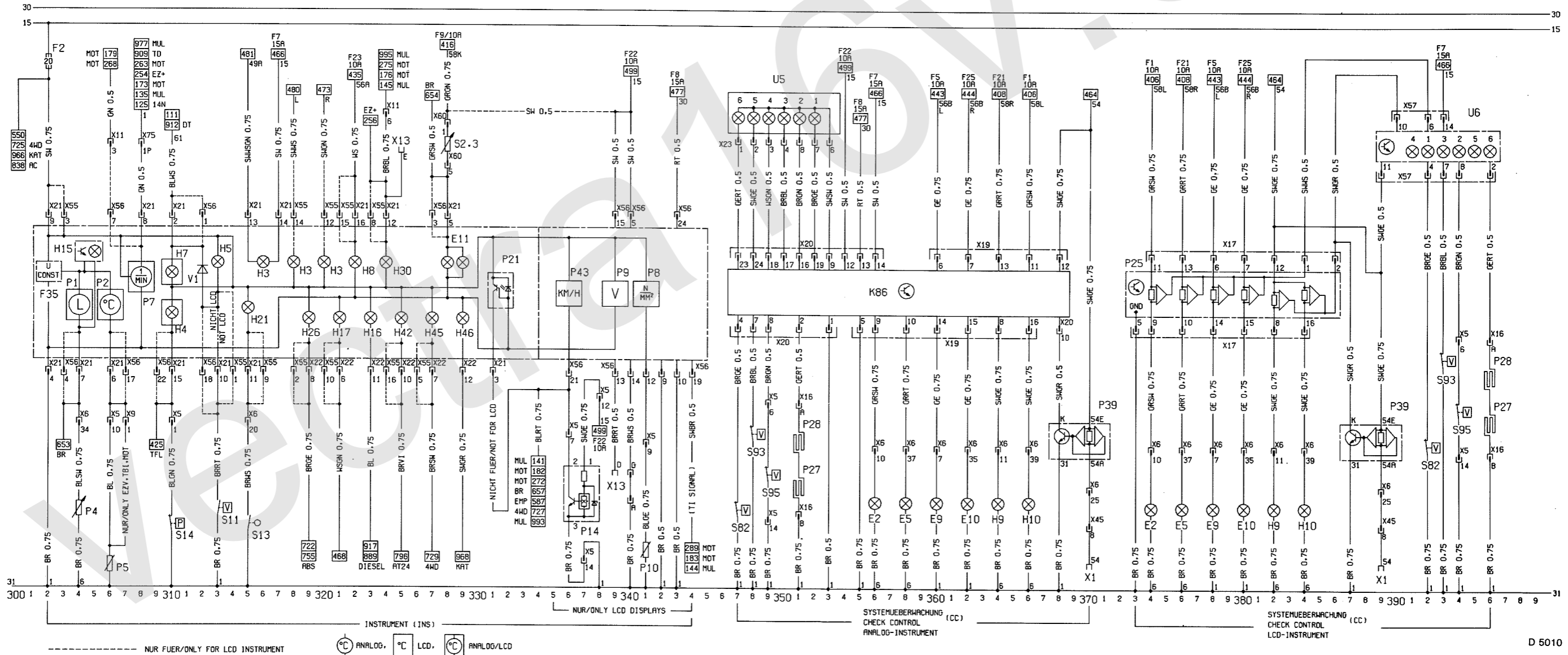




E11	LEUCHTEN-INSTRUMENT	LIGHTS-INSTRUMENT	328,329
F2	SICHERUNG (IM SICHERUNGSKASTEN)	FUSE (IN FUSE BOX)	302
F35	SPANNUNGSSTABILISATOR	VOLTAGE STABILIZER	302
H3	KONTROLLEUCHE-BLINKLICHT	TELLTALE-TURN SIGNAL LAMP	315..320
H4	KONTROLLEUCHE-DELDRUCK	TELLTALE-OIL PRESSURE	310
H5	KONTROLLEUCHE-BREMSSCHLEUSIGKEIT	TELLTALE-BRAKE FLUID	313
H7	LADEKONTROLLEUCHE	CHARGING INDICATOR LAMP	310
H8	KONTROLLEUCHE-FERNLICHT	TELLTALE-HIGH BEAM	322
H15	KONTROLLEUCHE-KRAFTSTOFF	TELLTALE-FUEL	305
H16	KONTROLLEUCHE-GLUEHZEIT	TELLTALE-PREHEATING TIME	323
H17	KONTROLLEUCHE-BLINKLICHT, ANHAEGER	TELLTALE-TURN SIGNAL LAMP, TRAILER	321
H21	KONTROLLEUCHE-FESTSTELLBREMSE	TELLTALE-PARKING BRAKE	315
H26	KONTROLLEUCHE-ABS	TELLTALE-ABS	319
H30	KONTROLLEUCHE-MOTOR	TELLTALE-ENGINE	324
H42	KONTROLLEUCHE-AT, PROGRAMM SPORTLICH	TELLTALE-AT, PROGRAM POWER	325
H45	KONTROLLEUCHE-4 RAD ANTRIEB	TELLTALE-4 WHEEL DRIVE	327
H46	KONTROLLEUCHE-TEMPERATUR, KATALYSATOR	TELLTALE-TEMPERATURE, CONVERTER CATALYTIC	329
P1	KRAFTSTOFFANZEIGE	FUEL INDICATOR	304
P2	TEMPERATURANZEIGE-KUEHLMITTEL	TEMPERATURE INDICATOR-COOLING AGENT	306
P4	GEBER-KRAFTSTOFFVORRAT	SENSOR-FUEL	304
P5	GEBER-TEMPERATUR, KUEHLMITTEL	SENSOR-TEMPERATURE, COOLING AGENT	306
P7	DREHZAHLMESSE	TACHOMETER	308
P21	FREQUENZGEBER-OPTISCH, INSTRUMENT	FREQUENCY SENSOR-OPTICAL, INSTRUMENT	332
S2	SCHALTER ZSB-LICHT	SWITCH ASM-LIGHT	
S2.3	POTENTIOMETER-INSTRUMENTENBELEUCHUNG	DIMMER-LIGHTS, INSTRUMENT	328
S11	KONTROLLSCHALTER-BREMSSCHLEUSIGKEIT	CONTROL SWITCH-BRAKE FLUID	313
S13	SCHALTER-FESTSTELLBREMSE	SWITCH-PARKING BRAKE	315
S14	SCHALTER-DELDRUCK	SWITCH-OIL PRESSURE	310
V1	DIODE-PRUEFUNG, GLUEHLAMPE, BREMSSCHLEUSIGKEIT	DIODE-TEST, BULB, BRAKE FLUID	312
X5	ARMATURENTAFEL & MOTOR 14P	INSTRUMENT PANEL & ENGINE 14P	306,310
X6	ARMATURENTAFEL & KAROSSERIE 51P	INSTRUMENT PANEL & BODY 51P	304,315
X9	ARMATURENTAFEL & F1 6P	INSTRUMENT PANEL & F1 6P	307
X11	ARMATURENTAFEL & F1 6P	INSTRUMENT PANEL & F1 6P	306,324
X13	DIAGNOSE 10P	DIAGNOSTIC LINK 10P	325
X21	INSTRUMENT 16P	INSTRUMENT 16P	302..331
X22	INSTRUMENT 12P	INSTRUMENT 12P	319..329
X55	LCD-INSTRUMENT 16P	LCD INSTRUMENT 16P	303..326
X56	LCD-INSTRUMENT 26P	LCD INSTRUMENT 26P	303..327
X60	SCHALTER-LICHT 10P	SWITCH-LIGHT 10P	328
X75	ARMATURENTAFEL & MOTOR 1P	INSTRUMENT PANEL & ENGINE 1P	308

E2	SCHLUSSLICHT-LINKS	PARKING LAMP-LEFT	356
E5	SCHLUSSLICHT-RECHTS	PARKING LAMP-RIGHT	358
E9	ABBLENDLICHT-LINKS	LOW BEAM-LEFT	360
E10	ABBLENDLICHT-RECHTS	LOW BEAM-RIGHT	362
H9	BREMSLICHT-LINKS	STOP LAMP-LEFT	364
H10	BREMSLICHT-RECHTS	STOP LAMP-RIGHT	366
K86	STEUERGERAET-SYSTEMUEBERWACHUNG	CONTROL UNIT-CHECK CONTROL	347..368
P8	DELDRUCKMESSER	GAUGE-OIL PRESSURE	341
P9	VOLTMETER	VOLTMETER	339
P10	GEBER-DELDRUCK	SENSOR-OIL PRESSURE	341
P14	GEBER-WEGSTECKE	SENSOR-DISTANCE	336,337
P27	GEBER-BREMSELAGE, VORN LINKS	SENSOR-BRAKE LINING, FRONT LEFT	351
P28	GEBER-BREMSELAGE, VORN RECHTS	SENSOR-BRAKE LINING, FRONT RIGHT	351
P39	GEBER-GLUEHLAMPENKONTROLLE, ANHAEGER	SENSOR-BULB TEST, TRAILER	368..370
P43	TACHOMETER-ELEKTRONISCH	SPEEDOMETER-ELECTRONIC	336
S82	KONTROLLSCHALTER-REINIGUNGSFLUESSIGKEIT	CONTROL SWITCH-WASHER FLUID	347
S93	KONTROLLSCHALTER-KUEHLMITTEL	CONTROL SWITCH-COOLING AGENT	348
S95	KONTROLLSCHALTER-RESTMENGE, MOTORDEL	CONTROL SWITCH-MINIMUM CAPACITY, ENGINE OIL	349
U5	ANZEIGEGERAET ZSB-SYSTEMUEBERWACHUNG	DISPLAY ASM-CHECK CONTROL	
U5.1	KONTROLLEUCHE-RESTMENGE, REINIGUNGSFLUESSIGKEIT	TELLTALE-MINIMUM CAPACITY, WASHER FLUID	352
U5.2	KONTROLLEUCHE-RESTMENGE, OEL	TELLTALE-MINIMUM CAPACITY, OIL	351
U5.3	KONTROLLEUCHE-RESTMENGE, KUEHLMITTEL	TELLTALE-MINIMUM CAPACITY, COOLING AGENT	350
U5.4	KONTROLLEUCHE-SCHLUSSLICHT & ABBLENDLICHT	TELLTALE-TAIL LIGHT & LOW BEAM	349
U5.5	KONTROLLEUCHE-BREMSSCHLEUSIGKEIT	TELLTALE-STOP LIGHT FAILURE	348
U5.6	KONTROLLEUCHE-BREMSELAGE, VORN	TELLTALE-BRAKE LINING, FRONT	347
X1	STECKDOSE-ANHAEGER 7P	SOCKET-TRAILER 7P	370
X5	ARMATURENTAFEL & MOTOR 14P	INSTRUMENT PANEL & ENGINE 14P	336,338,341
X6	ARMATURENTAFEL & KAROSSERIE 51P	INSTRUMENT PANEL & BODY 51P	356..366,370
X13	DIAGNOSE 10P	DIAGNOSTIC LINK 10P	339,340
X16	ARMATURENTAFEL & BR, CC 5P	INSTRUMENT PANEL & BR, CC 5P	351
X19	STEUERGERAET-SYSTEMUEBERWACHUNG 16P	CONTROL UNIT-CHECK CONTROL 16P	355..368
X20	STEUERGERAET-SYSTEMUEBERWACHUNG 26P	CONTROL UNIT-CHECK CONTROL 26P	347..356,368
X23	INSTRUMENT 8P (CC)	INSTRUMENT 8P (CC)	347..353
X45	KAROSSERIE & STECKDOSE-ANHAEGER 9P	BODY & SOCKET-TRAILER 9P	370
X56	LCD INSTRUMENT 26P	LCD INSTRUMENT 26P	336..344

E2	SCHLUSSLICHT-LINKS	TAIL LAMP-LEFT	374
E5	SCHLUSSLICHT-RECHTS	TAIL LAMP-RIGHT	376
E9	ABBLENDLICHT-LINKS	LOW BEAM-LEFT	378
E10	ABBLENDLICHT-RECHTS	LOW BEAM-RIGHT	380
H9	BREMSLICHT-LINKS	STOP LAMP-LEFT	382
H10	BREMSLICHT-RECHTS	STOP LAMP-RIGHT	384
P25	GEBER-GLUEHLAMPENKONTROLLE	SENSOR-BULB TEST	373..386
P27	GEBER-BREMSELAGE, VORN LINKS	SENSOR-BRAKE LINING, FRONT LEFT	396
P28	GEBER-BREMSELAGE, VORN RECHTS	SENSOR-BRAKE LINING, FRONT RIGHT	396
P39	GEBER-GLUEHLAMPENKONTROLLE, ANHAEGER	SENSOR-BULB TEST, TRAILER	387..389
S82	KONTROLLSCHALTER-REINIGUNGSFLUESSIGKEIT	CONTROL SWITCH-WASHER FLUID	392
S93	KONTROLLSCHALTER-KUEHLMITTEL	CONTROL SWITCH-COOLING AGENT	393
S95	KONTROLLSCHALTER-RESTMENGE, MOTORDEL	CONTROL SWITCH-MINIMUM CAPACITY, ENGINE OIL	394
U6	INSTRUMENT-LCD	INSTRUMENT-LCD	
U6.1	KONTROLLEUCHE-RESTMENGE, REINIGUNGSFLUESSIGKEIT	TELLTALE-MINIMUM CAPACITY, WASHER FLUID	392
U6.2	KONTROLLEUCHE-RESTMENGE, OEL	TELLTALE-MINIMUM CAPACITY, OIL	394
U6.3	KONTROLLEUCHE-RESTMENGE, KUEHLMITTEL	TELLTALE-MINIMUM CAPACITY, COOLING AGENT	393
U6.4	KONTROLLEUCHE-SCHLUSSLICHT & ABBLENDLICHT	TELLTALE-TAIL LIGHT & LOW BEAM	391
U6.5	KONTROLLEUCHE-BREMSSCHLEUSIGKEIT	TELLTALE-STOP LIGHT FAILURE	395
U6.6	KONTROLLEUCHE-BREMSELAGE, VORN	TELLTALE-BRAKE LINING, FRONT	396
X1	STECKDOSE-ANHAEGER	SOCKET-TRAILER	389
X5	ARMATURENTAFEL & MOTOR 14P	INSTRUMENT PANEL & ENGINE 14P	394
X6	ARMATURENTAFEL & KAROSSERIE 51P	INSTRUMENT PANEL & BODY 51P	374..389
X16	ARMATURENTAFEL & BR, CC 5P	INSTRUMENT PANEL & BR, CC 5P	396
X17	GEBER-GLUEHLAMPENKONTROLLE 16P	SENSOR-BULB TEST 16P	389..396
X45	KAROSSERIE & STECKDOSE-ANHAEGER 9P	BODY & SOCKET-TRAILER 9P	389
X57	LCD INSTRUMENT 26P (CC)	LCD INSTRUMENT 26P (CC)	389..396



E1 STANDLICHT-LINKS  
E2 SCHLUSSLICHT-LINKS  
E3 LEUCHE-KENNZEICHEN  
E4 STANDLICHT-RECHTS  
E5 SCHLUSSLICHT-RECHTS  
E6 LEUCHE-MOTORRAUM

PARKING LAMP-LEFT 406  
TAIL LAMP-LEFT 407  
LAMP- LICENCE PLATE 413  
PARKING LAMP-RIGHT 409  
TAIL LAMP-RIGHT 410  
LAMP-ENGINE COMPARTMENT 415

F1,F9,F18,F21 SICHERUNG (IM SICHERUNGSKASTEN) FUSE (IN FUSE BOX) 407,413,420,409

K59 RELAIS-FAHRLICHT  
K62 STEUERGERÄT-FAHRLICHT,REDUZIERT  
K73 RELAIS-FERNLICHT (NUR CALIBRA)

RELAY-RUNNING LIGHT 420..426  
CONTROL UNIT-DIM DIP LIGHT 427..431  
RELAY-HIGH BEAM (ONLY CALIBRA) 432,433

S2 SCHALTER ZSB-LICHT  
S2.1 SCHALTER-LICHT  
S5 SIGNALSCHALTER ZSB  
S5.4 SCHALTER-PARKLICHT

SWITCH ASM-LIGHT 404..407  
SWITCH-LIGHT  
TURN SIGNAL SWITCH ASM  
SWITCH-PARKING LAMP 401,402

X1 STECKDOSE-ANHÄNGER  
X6 ARMATURENTAFEL & KAROSSERIE 51P  
X45 KAROSSERIE & STECKDOSE- ANHÄNGER 9P  
X50 CODIERUNG-LÄNDER 6P  
X60 SCHALTER-LICHT 10P

SOCKET-TRAILER 405,411  
INSTRUMENT PANEL & BODY 51P 407,409,413  
BODY & SOCKET-TRAILER 9P 405,411  
CODE-FOG LAMP-COUNTRIES 6P 411,412  
SWITCH-LIGHT 10P 404..408

E7 FERNLICHT-LINKS  
E8 FERNLICHT-RECHTS  
E9 ABBLENDLICHT-LINKS  
E10 ABBLENDLICHT-RECHTS  
E20 NEBELScheinwerfer-LINKS  
E21 NEBELScheinwerfer-RECHTS  
E24 NEBELScheinwerfer-LINKS  
E39 NEBELScheinwerfer-RECHTS

HIGH BEAM-LEFT 437  
HIGH BEAM-RIGHT 438  
LOW BEAM-LEFT 439  
LOW BEAM-RIGHT 440  
FOG LAMP-LEFT 448  
FOG LAMP-RIGHT 447  
FOG LAMP-REAR,LEFT 454  
FOG LAMP-REAR,RIGHT 455

F3,F5,F7,F13,F23 SICHERUNG (IM SICHERUNGSKASTEN) FUSE (IN FUSE BOX) 437,439,462,448,438  
F25,F27,F28 SICHERUNG (IM SICHERUNGSKASTEN) FUSE (IN FUSE BOX) 440,455,459

H9 BREMSLICHT-LINKS  
H10 BREMSLICHT-RECHTS

STOP LAMP-LEFT 461  
STOP LAMP-RIGHT 462

K5 RELAIS-NEBELScheinwerfer  
K69 RELAIS-NEBELScheinwerfer (NUR & K5)

RELAY-FOG LAMP 448..450  
RELAY-FOG LAMP,REAR (ONLY & K5) 444..447

S5 SIGNALSCHALTER ZSB  
S5.2 SCHALTER-ABBLENDLICHT  
S8 SCHALTER-BREMSLICHT (NICHT 4HD/AT-JAPAN)  
S21 SCHALTER-NEBELScheinwerfer  
S22 SCHALTER-NEBELScheinwerfer  
S116 SCHALTER-BREMSLICHT,2P (NUR 4HD/AT-JAPAN)

TURN SIGNAL SWITCH ASM 438,439  
SWITCH-LOW BEAM 462  
SWITCH-STOP LAMP (NOT 4HD/AT-JAPAN) 450..452  
SWITCH-FOG LAMP,REAR 455..457  
SWITCH-STOP LAMP,2P (ONLY 4HD/AT-JAPAN) 464,465

X1 STECKDOSE-ANHÄNGER  
X6 ARMATURENTAFEL & KAROSSERIE 51P  
X45 KAROSSERIE & STECKDOSE-ANHÄNGER 9P  
X49 SCHALTER-NEBELLAMPEN 10P  
X50 CODIERUNG-LÄNDER 6P

SOCKET-TRAILER 453,458..460  
INSTRUMENT PANEL & BODY 51P 437..440,455,459,462  
BODY & SOCKET-TRAILER 9P 453,458..460  
SWITCH-FOG LAMP 10P 450,452,455,457  
CODE COUNTRIES 6P 443..445

E13 LEUCHE-HECKRAUM  
E14 LEUCHE-INNENRAUM  
E17 RUECKFAHRSCHEINWERFER-LINKS  
E18 RUECKFAHRSCHEINWERFER-RECHTS  
E41 LEUCHE-INNEN,ABSCHALTVERZÖGERT

LAMP-TRUNK COMPARTMENT 485  
LAMP-PASSENGER COMPARTMENT 487  
BACK UP LAMP-LEFT 497  
BACK UP LAMP-RIGHT 498  
LAMP-PASSENGER COMPARTMENT,DISCONNECT DELAY 488..490

F8,F22 SICHERUNG (IM SICHERUNGSKASTEN)

FUSE (IN FUSE BOX) 470,497

H6 KONTROLLEUCHE-WARNBLINKANLAGE  
H11 BLINKLICHT-VORN LINKS  
H12 BLINKLICHT-HINTEN LINKS  
H13 BLINKLICHT-VORN RECHTS  
H14 BLINKLICHT-HINTEN RECHTS  
H19 WARNSUMMER-ScheinwerferEINSCHALTkontrolle  
H33 ZUSATZBLINKLICHT-LINKS  
H34 ZUSATZBLINKLICHT-RECHTS

TELLTALE-HAZARD WARNING SYSTEM 470  
TURN SIGNAL LAMP-FRONT LEFT 472  
TURN SIGNAL LAMP-REAR LEFT 473  
TURN SIGNAL LAMP-FRONT RIGHT 461  
TURN SIGNAL LAMP-REAR RIGHT 482  
BUZZER-HEADLAMPSON WARNING 494,495  
AUXILIARY TURN SIGNAL LAMP-LEFT 476  
AUXILIARY TURN SIGNAL LAMP-RIGHT 478

K10 BLINKGERBER

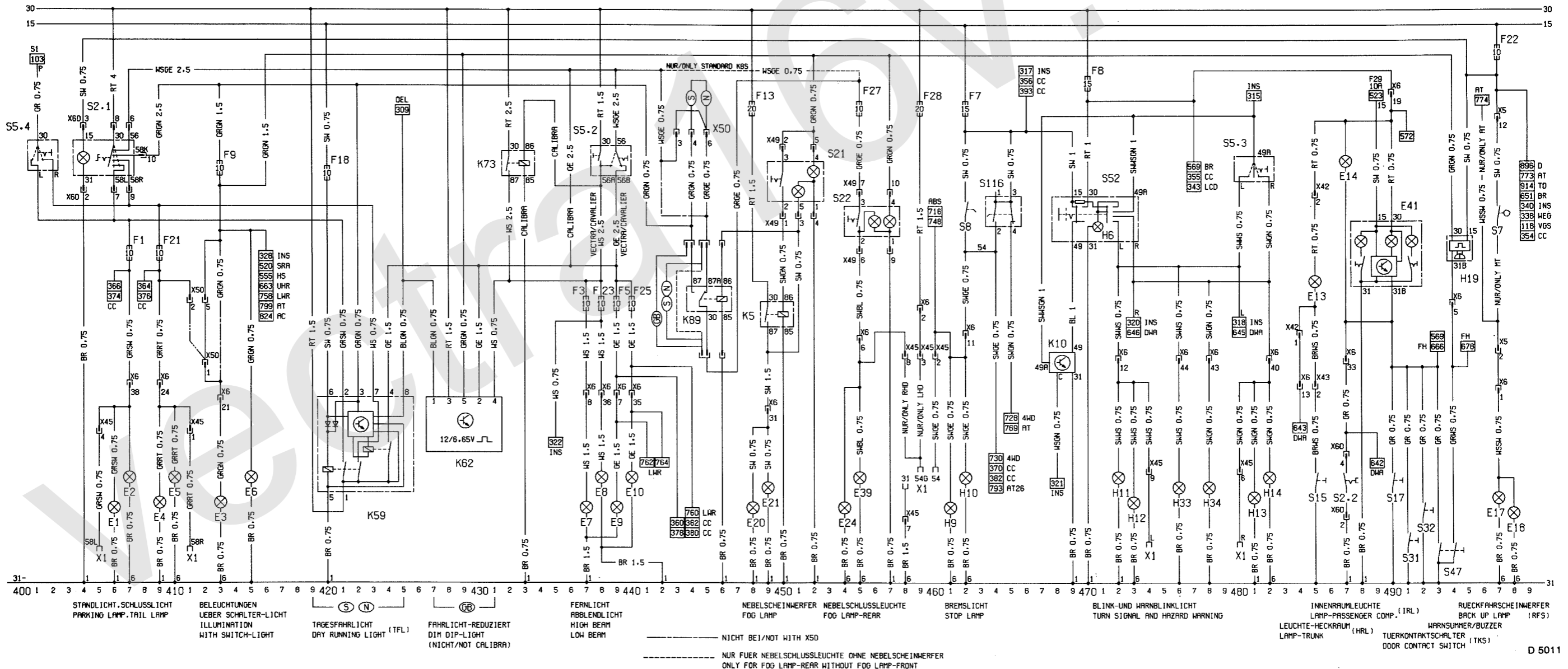
FLASHER UNIT 467..469

S2 SCHALTER ZSB-LICHT  
S2.2 SCHALTER-LAMP,PASSENGER COMPARTMENT  
S5 SIGNALSCHALTER ZSB  
S5.3 SCHALTER-BLINKER  
S7 SCHALTER-RUECKFAHRSCHEINWERFER  
S15 SCHALTER-LEUCHE,HECKRAUM  
S17 SCHALTER-TUERKONTAKT,BEIFAHRE  
S31 SCHALTER-TUERKONTAKT,HINTEN LINKS  
S32 SCHALTER-TUERKONTAKT,HINTEN RECHTS  
S47 SCHALTER-TUERKONTAKT UND SCHEINWERFEREINSCHALTkontrolle  
S52 SCHALTER-WARNLICHT

SWITCH ASM-LIGHT 487  
SWITCH-LAMP,PASSENGER COMPARTMENT 487  
TURN SIGNAL SWITCH ASM 480..482  
SWITCH-TURN SIGNAL 497  
SWITCH-BACK UP LAMP 485  
SWITCH-LAMP,TRUNK COMPARTMENT 490  
SWITCH-DOOR CONTACT,CO-DRIVER 491  
SWITCH-DOOR CONTACT,REAR LEFT 492  
SWITCH-DOOR CONTACT,REAR RIGHT 492  
SWITCH-DOOR CONTACT AND HEADLAMPSON WARNING 493,494  
SWITCH-HAZARD WARNING 469..474

X1 STECKDOSE-ANHÄNGER  
X5 ARMATURENTAFEL & MOTOR 14P  
X6 ARMATURENTAFEL & KAROSSERIE 51P  
X42 KAROSSERIE & DECKEL-HECKRAUM 2P (STUFENHECK)  
X43 KAROSSERIE & KLAPPE-RUECKWAEND 5P (FLIESSHECK)  
X45 KAROSSERIE & STECKDOSE-ANHÄNGER 9P  
X60 SCHALTER-LICHT 10P

SOCKET-TRAILER 474,480  
INSTRUMENT PANEL & ENGINE 14P 497  
INSTRUMENT PANEL & BODY 51P 472,476,478,482,487,484  
BODY & TRUNK COMPARTMENT 2P (NOTCHBACK) 484,485  
BODY & TRAIL GATE 5P (HATCHBACK) 485  
BODY & SOCKET-TRAILER 9P 474,480  
SWITCH-LIGHT 10P 487



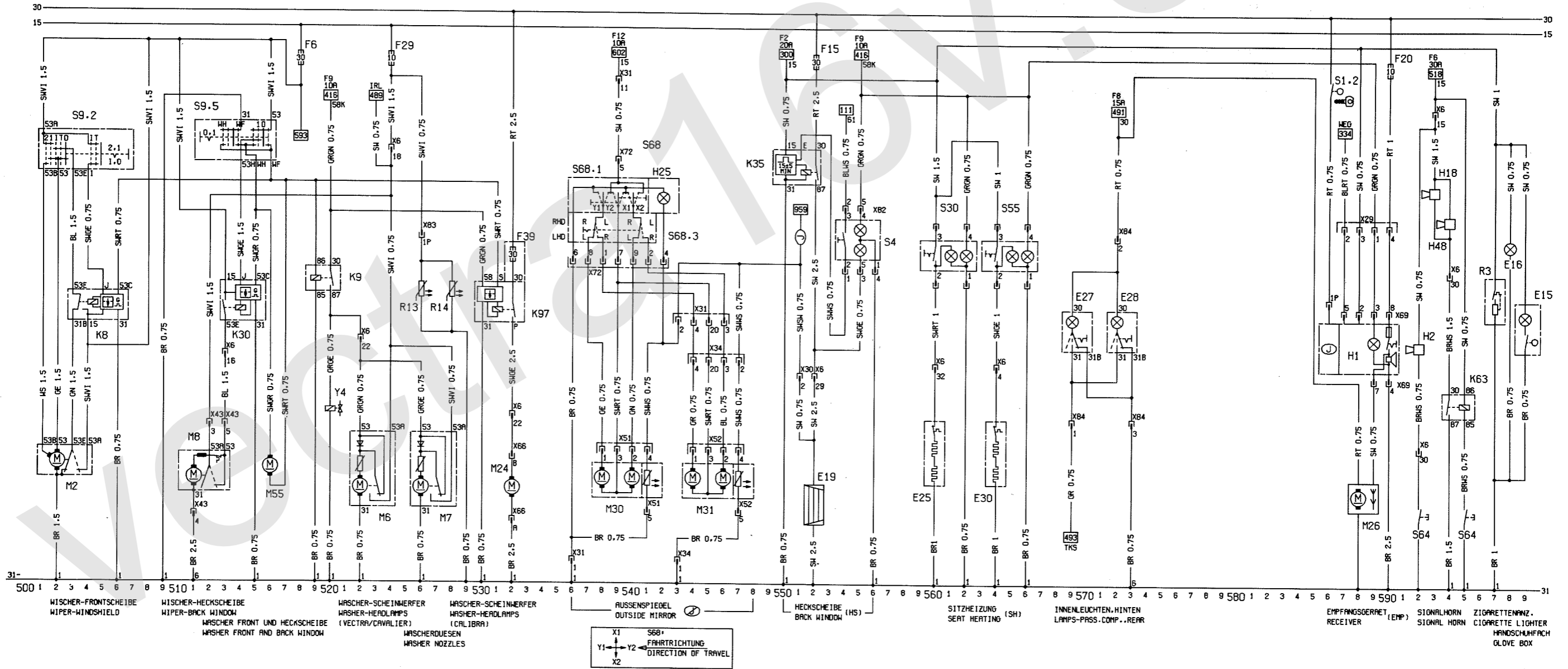
STANDLICHT,SCHLUSSLICHT PARKING LAMP,TAIL LAMP  
BELEUCHTUNGEN UEBER SCHALTER-LICHT ILLUMINATION WITH SWITCH-LIGHT  
TAGESFAHRLICHT DRY RUNNING LIGHT (TFL)  
FAHRLICHT-REDUZIERT DIM DIP-LIGHT (NICHT/NOT CALIBRA)  
FERNLICHT ABBLENDLICHT HIGH BEAM LOW BEAM  
NEBELScheinwerfer FOG LAMP  
NEBELScheinwerfer FOG LAMP-REAR  
BREMSLICHT STOP LAMP  
BLINK-UND WARNBLINKLICHT TURN SIGNAL AND HAZARD WARNING  
INNENRAUMLEUCHE LAMP-PASSENGER COMP. (IPL)  
LEUCHE-HECKRAUM (HLR) LAMP-TRUNK  
RUECKFAHRSCHEINWERFER BACK UP LAMP (RFS)  
WARNSUMMER/BUZZER  
TUERKONTAKTSCHALTER DOOR CONTACT SWITCH (TKS)

———— NICHT BEI/NOT WITH X50  
----- NUR FUER NEBELScheinwerfer OHNE NEBELScheinwerfer ONLY FOR FOG LAMP-REAR WITHOUT FOG LAMP-FRONT

F6, F29 SICHERUNG (IM SICHERUNGSKASTEN)	FUSE (IN FUSE BOX)	518, 524
F39 SICHERUNG-WASCHERANLAGE, SCHEINWERFER	FUSE-WASHER UNIT, HEADLAMPS	532
K8 RELAIS-INTERVALL, WISCHER FRONTSCHIEBE	RELAY-INTERVAL, WIPER WINDSHIELD	503, 506
K9 RELAIS-WASCHERANLAGE, SCHEINWERFER	RELAY-WASHER UNIT, HEADLAMPS	519, 520
K30 RELAIS-INTERVALL, WISCHER HECKSCHIEBE	RELAY-INTERVAL-WIPER BACK WINDOW	513, 515
K97 ZEITRELAIS-WASCHERPUMPE, SCHEINWERFER	RELAY-TIME DELAY-WASHERPUMP, HEADLAMPS	530, 532
M2 MOTOR-WISCHER, FRONTSCHIEBE	MOTOR-WIPER, WINDSHIELD	501, 504
M6 MOTOR-WISCHER, SCHEINWERFER LINKS	MOTOR-WIPER, HEADLAMP LEFT	522, 524
M7 MOTOR-WISCHER, SCHEINWERFER RECHTS	MOTOR-WIPER, HEADLAMP RIGHT	526, 528
M8 MOTOR-WISCHER, HECKSCHIEBE	MOTOR-WIPER, BACK WINDOW	511, 513
M24 PUMPE-WASCHER, SCHEINWERFER	PUMP-WASHER, HEADLAMPS	532
M55 PUMPE-WASCHER, FRONT UND HECKSCHIEBE	PUMP-WASHER, WINDSHIELD AND BACK WINDOW	516
R13 WASCHERDUESE-HEIZBAR, LINKS	WASHER NOZZLE-HEATED, LEFT	526
R14 WASCHERDUESE-HEIZBAR, RECHTS	WASHER NOZZLE-HEATED, RIGHT	528
S9 SCHALTER ZSB-WISCHERANLAGE	SWITCH ASM-WIPER UNIT	501, 504
S9.2 SCHALTER-WISCHER, FRONTSCHIEBE, INTERVALL	SWITCH-WIPER, WINDSHIELD, INTERVAL	501, 504
S9.5 SCHALTER-WISCHER, HECKSCHIEBE UND WASCHERANLAGE	SWITCH-WIPER, BACK WINDOW AND WASHER UNIT	514, 516
Y4 MAGNETVENTIL-WASCHER, SCHEINWERFER	SOLENOID VALVE-WASHER, HEADLAMPS	520
X6 ARMATURENTAFEL & KAROSSERIE 51P	INSTRUMENT PANEL & BODY 51P	513, 522, 534, 532
X43 KAROSSERIE & KLAPPE-RUECKWAND 5P	BODY & TRAIL GATE 5P	513, 515
X66 KAROSSERIE & PUMPE, WASCHER, SCHEINWERFER 2P	BODY & PUMP, WASHER, HEADLAMPS 2P	532
X83 ARMATURENTAFEL & WASCHERDUESEN 1P	INSTRUMENT PANEL & WASHER NOZZLES 1P	526

E19 HECKSCHIEBE-HEIZBAR	BACK WINDOW-HEATED	552
E25 HEIZMATTE-FAHRERSITZ	HEATING MAT-DRIVER SEAT	560
E30 HEIZMATTE-BEIFAHRERSITZ	HEATING MAT-CO-DRIVER SEAT	564
F15 SICHERUNG (IM SICHERUNGSKASTEN)	FUSE (IN FUSE BOX)	552
K35 ZEITRELAIS-HECKSCHIEBE & SPIEGEL, HEIZBAR	RELAY-TIME DELAY, BACK WINDOW & MIRROR, HEATED	550, 552
H25 KONTROLLEUCHE-HECKSCHIEBE & SPIEGEL, HEIZBAR	TELLTALE-BACK WINDOW & MIRROR, HEATED	542
M30 AUSSENSPIEGEL-FAHRERSEITE	OUTSIDE MIRROR-DRIVER SIDE	538, 541
M31 AUSSENSPIEGEL-BEIFAHRERSEITE	OUTSIDE MIRROR-CO-DRIVER SIDE	544, 547
S4 SCHALTER-HECKSCHIEBE & SPIEGEL, HEIZBAR	SWITCH-BACK WINDOW & MIRROR, HEATED	554, 556
S30 SCHALTER-HEIZMATTE, FAHRERSITZ	SWITCH-HEATING MAT-DRIVER SEAT	560, 562
S55 SCHALTER-HEIZMATTE, BEIFAHRERSITZ	SWITCH-HEATING MAT, CO-DRIVER SEAT	564, 566
S68 SCHALTER ZSB-AUSSENSPIEGEL	SWITCH ASM-OUTSIDE MIRROR	538, 540
S68.1 SCHALTER-AUSSENSPIEGELEINSTELLUNG	SWITCH-OUTSIDE MIRROR ADJUSTMENT	537, 541
S68.3 SCHALTER-AUSSENSPIEGEL, LINKS/RECHTS	SWITCH-OUTSIDE MIRROR, LEFT/RIGHT	537, 541
X6 ARMATURENTAFEL & KAROSSERIE 51P	INSTRUMENT PANEL & BODY 51P	552, 560, 564
X30 KAROSSERIE & TUER 6P	BODY & DOOR 6P	551
X31 TUER & TUER FAHRER 26P	DOOR & DOOR, DRIVER 26P	536, 546
X34 TUER & TUER BEIFAHRER 26P	DOOR & DOOR-CO-DRIVER 26P	543, 547
X51 AUSSENSPIEGEL, FAHRERSEITE 6P	OUTSIDE MIRROR, DRIVER SIDE 6P	538, 541
X52 AUSSENSPIEGEL, BEIFAHRERSEITE 6P	OUTSIDE MIRROR, CO-DRIVER SIDE 6P	544, 547
X72 SCHALTER-SPIEGEL & TUER 9P	SWITCH-MIRROR & DOOR 9P	536, 542
X82 SCHALTER-KLIMANLAGE & HECKSCHIEBE 15P	SWITCH-AIR CONDITIONING & BACK WINDOW 15P	554, 555

E15 LEUCHE-HANDSCHUHKASTEN	LAMP- GLOVE BOX	599
E16 LEUCHE-ZIGARETTENANZUENDER	LAMP-CIGARETTE LIGHTER	598
E27 LEUCHE-INNEN, HINTEN LINKS	LAMP-PASSENGER COMPARTMENT, REAR LEFT	569, 570
E28 LEUCHE-INNEN, HINTEN RECHTS	LAMP-PASSENGER COMPARTMENT, REAR RIGHT	572, 573
F20 SICHERUNG (IM SICHERUNGSKASTEN)	FUSE (IN FUSE BOX)	590
H2 SIGNALHORN	SIGNAL HORN	592
H18 FANFARE	TRUMPET HORN	593
H48 FANFARE	TRUMPET HORN	594
H1 EMPFANGSGERÄT	RECEIVER	569, 590
K63 RELAIS-FANFARE	RELAY-TRUMPET HORN	594, 595
M26 MOTOR-ANTENNE, AUTOMATIK	MOTOR-ANTENNA, AUTOMATIC	588, 589
R3 ZIGARETTENANZUENDER	CIGARETTE LIGHTER	597
S1 SCHALTER ZSB-ANLASSER	SWITCH ASM-STARTER	586
S1.2 SCHALTER-SCHLUESSELKONTAKT	SWITCH-KEY CONTACT	592, 595
S64 SCHALTER-SIGNALHORN	SWITCH-SIGNAL HORN	592, 595
X6 ARMATURENTAFEL & KAROSSERIE 51P	INSTRUMENT PANEL & BODY 51P	592, 594
X29 ARMATURENTAFEL & EMPFANGSGERÄT 6P	INSTRUMENT PANEL & RECEIVER 6P	587, 590
X30 KAROSSERIE & TUER 6P	BODY & DOOR 6P	572
X69 EMPFANGSGERÄT 16P	RECEIVER 16P	587, 590
X84 KAROSSERIE & LEUCHE-INNEN, HINTEN 4P	BODY & LAMP-PASSENGER COMPARTMENT, REAR 4P	569, 572, 573





F12, F17 SICHERUNG (IM SICHERUNGSKASTEN)

FUSE (IN FUSE BOX)

602..616

K37 STEUERGERÄT-ZENTRALVERRIEDELUNG

CONTROL UNIT-CENTRAL LOCKING

606..612

M18 MOTOR-ZENTRALVERRIEDELUNG,FAHRERTUER  
M19 MOTOR-ZENTRALVERRIEDELUNG,TUER HINTEN LINKS  
M20 MOTOR-ZENTRALVERRIEDELUNG,TUER HINTEN RECHTS  
M32 MOTOR-ZENTRALVERRIEDELUNG,BEIFAHRERTUER  
M37 MOTOR-ZENTRALVERRIEDELUNG,DECKEL,HECK BZM.

MOTOR-CENTRAL LOCKING,DRIVER DOOR  
MOTOR-CENTRAL LOCKING,DOOR REAR LEFT  
MOTOR-CENTRAL LOCKING,DOOR REAR RIGHT  
MOTOR-CENTRAL LOCKING,COODRIVER DOOR  
MOTOR-CENTRAL LOCKING,LID TRUNK RESP.  
TAIL GATE

607..610  
621..623  
625..627  
613..616  
618..621

M41 MOTOR-ZENTRALVERRIEDELUNG,KLAPPE,TANK  
M60 MOTOR-ZENTRALVERRIEDELUNG,KLAPPE RUECKW,CALIBRA

MOTOR-CENTRAL LOCKING,DOOR,FUEL FILLER  
MOTOR-CENTRAL LOCKING,TAIL GATE,CALIBRA

623..624  
627..628

S41 SCHALTER-DIEBSTAHSICHERUNG,FAHRERTUER  
S42 SCHALTER-ZENTRALVERRIEDELUNG,BEIFAHRERTUER  
S127 SCHALTER-ZENTRALVERR.,KLAPPE,RUECKWAND,CALIBRA

SWITCH-BURGLARY LOCKING,DRIVER DOOR  
SWITCH-CENTRAL LOCKING,COODRIVER DOOR  
SWITCH-CENTRAL LOCKING,TAIL GATE,CALIBRA

601..603  
605  
630

X6 ARMATURENTAFEL & KAROSSERIE 51P  
X30 KAROSSERIE & TUEP 6P  
X31 TUEP & TUEP FAHRER 26P  
X33 TUEP & TUEP HINTEN LINKS 9P  
X34 TUEP & TUEP BEIFAHRER 26P  
X36 TUEP & TUEP HINTEN RECHTS 9P  
X41 KAROSSERIE & ENTRIEG,HECKRAUM 4P (STUFENHECK)  
X44 KAROSSERIE & KRAFTSTOFFEINFUELLUNG 2P (STUFENH.)  
X58 KAROSSERIE & ENTRIEG,HECKRAUM 4P (FLIESSHECK)

INSTRUMENT PANEL & BODY 51P  
BODY & DOOR 6P  
DOOR & DOOR DRIVER 26P  
DOOR & DOOR REAR LEFT 9P  
DOOR & DOOR COODRIVER 26P  
DOOR & DOOR REAR RIGHT 9P  
DOOR & RELEASE,TRUNK 4P (NOTCHBACK)  
BODY & FUEL FILLER 2P (NOTCHBACK)  
BODY & RELEASE, TRUNK 4P (HATCHBACK)

602..616..630  
618..621  
601..610  
622..624  
605..617  
626..628  
618..621..627..630  
623..624  
618..630

E32 LEUCHE-UHR  
E38 LEUCHE-BORDRECHNER  
F38 SICHERUNG-DIEBSTAHLWARNANLAGE

H1 EMPFANGSGERÄT  
H47 SIGNALHORN-DIEBSTAHLWARNANLAGE

K94 STEUERGERÄT-DIEBSTAHLWARNANLAGE

P3 UHR  
P13 GEBER-AUSSENTEMPERATUR  
P53 GEBER-DIEBSTAHLWARNANLAGE,FAHRERSEITE  
P54 GEBER-DIEBSTAHLWARNANLAGE,BEIFAHRERSEITE

S63 SCHALTER ZSB-BORDRECHNER  
S63.1 SCHALTER-FUNKTIONSLÖSCHUNG  
S63.2 SCHALTER-UHR,STUNDENKORREKTUR  
S63.3 SCHALTER-FUNKTIONSWAHL  
S63.5 SCHALTER-UHR,MINUTENKORREKTUR  
S120 SCHALTER-MOTORRUHE,DIEBSTAHLWARNANLAGE

U2 BORDRECHNER

X6 ARMATURENTAFEL & KAROSSERIE 51P  
X9 ARMATURENTAFEL & MULTEC 6P  
X13 DIAGNOSE 10P  
X16 ARMATURENTAFEL & BR,CC 5P  
X29 ARMATURENTAFEL & EMPFANGSGERÄT 6P  
X31 TUEP & TUEP,FAHRER 26P  
X34 TUEP & TUEP,BEIFAHRER 26P  
X37 KAROSSERIE & SCHALTER BORDRECHNER 6P  
X67 ARMATURENTAFEL & TUEP 4P  
X68 ARMATURENTAFEL & TUEP 6P  
X69 EMPFANGSGERÄT 16P  
X70 GEBER-DIA,FAHRERSEITE & TUEP 4P  
X71 GEBER-DIA,BEIFAHRERSEITE & TUEP 4P  
X72 SCHALTER-SPIEGEL & TUEP 9P

LAMP-CLOCK  
LAMP-BOARD COMPUTER  
FUSE-ANTI THEFT WARNING UNIT

RECEIVER  
TRUMPET HORN-ANTI THEFT WARNING UNIT

CONTROL UNIT-ANTI THEFT WARNING UNIT

CLOCK  
SENSOR-OUTSIDE TEMPERATURE  
SENSOR-ANTI THEFT WARNING UNIT,DRIVER SIDE  
SENSOR-ANTI THEFT WARNING UNIT,COODRIVER SIDE

SWITCH ASM-BOARD COMPUTER  
SWITCH-FUNCTION RESET  
SWITCH-CLOCK,HOURS ADJUSTMENT  
SWITCH-FUNCTION SELECT  
SWITCH-CLOCK,MINUTE ADJUSTMENT  
SWITCH-COVER,ENGINE COMPARTMENT,A/THF WARN U

BOARD COMPUTER

INSTRUMENT PANEL & BODY 51P  
INSTRUMENT PANEL & MULTEC 6P  
DIAGNOSTIC LINK 10P  
INSTRUMENT PANEL & BR,CC 5P  
INSTRUMENT PANEL & RECEIVER 6P  
DOOR & DOOR,DRIVER 26P  
DOOR & DOOR,COODRIVER 26P  
BODY & SWITCH BOARD COMPUTER 6P  
INSTRUMENT PANEL & DOOR 4P  
INSTRUMENT PANEL & DOOR 6P  
RECEIVER 16P  
SENSOR-A/THF WARN U,DRIVER SIDE & DOOR 4P  
SENSOR-A/THF WARN U,COODRIVER SIDE & DOOR  
SWITCH-MIRROR & DOOR 9P

663  
654  
638

634  
638

633..647

662  
655..656  
639..642  
644..647

656  
657  
658  
659  
635

651..662

655..659  
650  
636..637  
655..656  
634  
650..660  
657..661  
655..659  
634..636..643  
639..647  
634  
639..642  
644..647  
650..657

E50 LEUCHE-FAHRERTUER  
E51 LEUCHE-BEIFAHRERTUER

F26,F30 SICHERUNG (IM SICHERUNGSKASTEN)

LAMP-DRIVER DOOR  
LAMP-COORIVER DOOR

FUSE (IN FUSE BOX)

666  
684

696..667

M47 MOTOR-FENSTERHEBER,VORN LINKS  
M48 MOTOR-FENSTERHEBER,VORN RECHTS  
M49 MOTOR-FENSTERHEBER,HINTEN LINKS  
M50 MOTOR-FENSTERHEBER,HINTEN RECHTS

MOTOR-WINDOW LIFTER,FRONT LEFT  
MOTOR-WINDOW LIFTER,FRONT RIGHT  
MOTOR-WINDOW LIFTER,REAR LEFT  
MOTOR-WINDOW LIFTER,REAR RIGHT

667..671  
665..669  
673..677  
691..695

S37 SCHALTER ZSB-FENSTERHEBER  
S37.1 SCHALTER-FENSTERHEBER,LINKS  
S37.2 SCHALTER-FENSTERHEBER,RECHTS  
S37.3 SCHALTER-FENSTERHEBER,HINTEN LINKS  
S37.4 SCHALTER-FENSTERHEBER,HINTEN RECHTS  
S37.5 SICHERHEITSSCHALTER  
S37.6 SCHALTER-EINKLEMMSCHUTZ AUS (EKS)  
S37.7 STEUERUNG-FENSTERHEBERAUTOMATIK  
S39 SCHALTER-FENSTERHEBER,TUER HINTEN LINKS  
S40 SCHALTER-FENSTERHEBER,TUER HINTEN RECHTS  
S99 SCHALTER-FENSTERHEBER,FAHRERTUER,ZV  
S100 SCHALTER-FENSTERHEBER,BEIFAHRERTUER,ZV

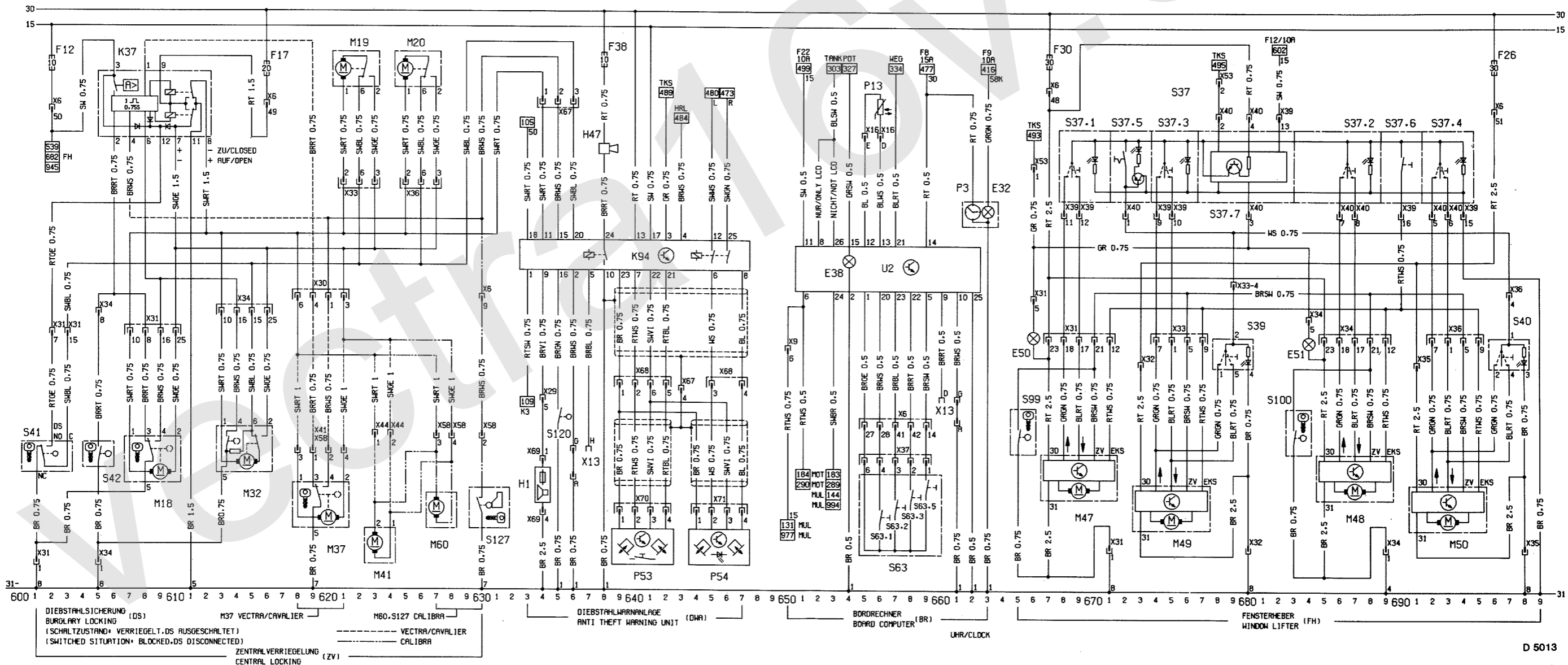
SWITCH ASM-WINDOW LIFTER  
SWITCH-WINDOW LIFTER,LEFT  
SWITCH-WINDOW LIFTER,RIGHT  
SWITCH-WINDOW LIFTER,REAR LEFT  
SWITCH-WINDOW LIFTER,REAR RIGHT  
SAFETY SWITCH  
SWITCH-ANTIJAM OFF (EKS)  
CONTROL-WINDOW LIFTER AUTOMATIC  
SWITCH-WINDOW LIFTER,DOOR REAR LEFT  
SWITCH-WINDOW LIFTER,DOOR REAR RIGHT  
SWITCH-WINDOW LIFTER,DRIVER DOOR,ZV  
SWITCH-WINDOW LIFTER,COODRIVER DOOR,ZV

668..694  
668..670  
686..688  
674..676  
692..694  
672..673  
680  
677..682  
678..680  
696..698  
665  
683

X6 ARMATURENTAFEL & KAROSSERIE 51P  
X31 TUEP & TUEP FAHRER 26P  
X32 TUEP & TUEP HINTEN LINKS 2P  
X33 TUEP & TUEP HINTEN LINKS 9P  
X34 TUEP & TUEP BEIFAHRER 26P  
X35 TUEP & TUEP HINTEN RECHTS 2P  
X36 TUEP & TUEP HINTEN RECHTS 9P  
X39 TUEP & KONSOLE 6P (FH)  
X40 TUEP & KONSOLE 6P (FH)  
X53 TUEP & KAROSSERIE 2P (TKS)

INSTRUMENT PANEL & BODY 51P  
DOOR & DOOR DRIVER 26P  
DOOR & DOOR REAR LEFT 2P  
DOOR & DOOR REAR LEFT 9P  
DOOR & DOOR COODRIVER 26P  
DOOR & DOOR REAR RIGHT 2P  
DOOR & DOOR REAR RIGHT 9P  
DOOR & CONSOLE 6P (FH)  
DOOR & CONSOLE 6P (FH)  
DOOR & BODY 2P (TKS)

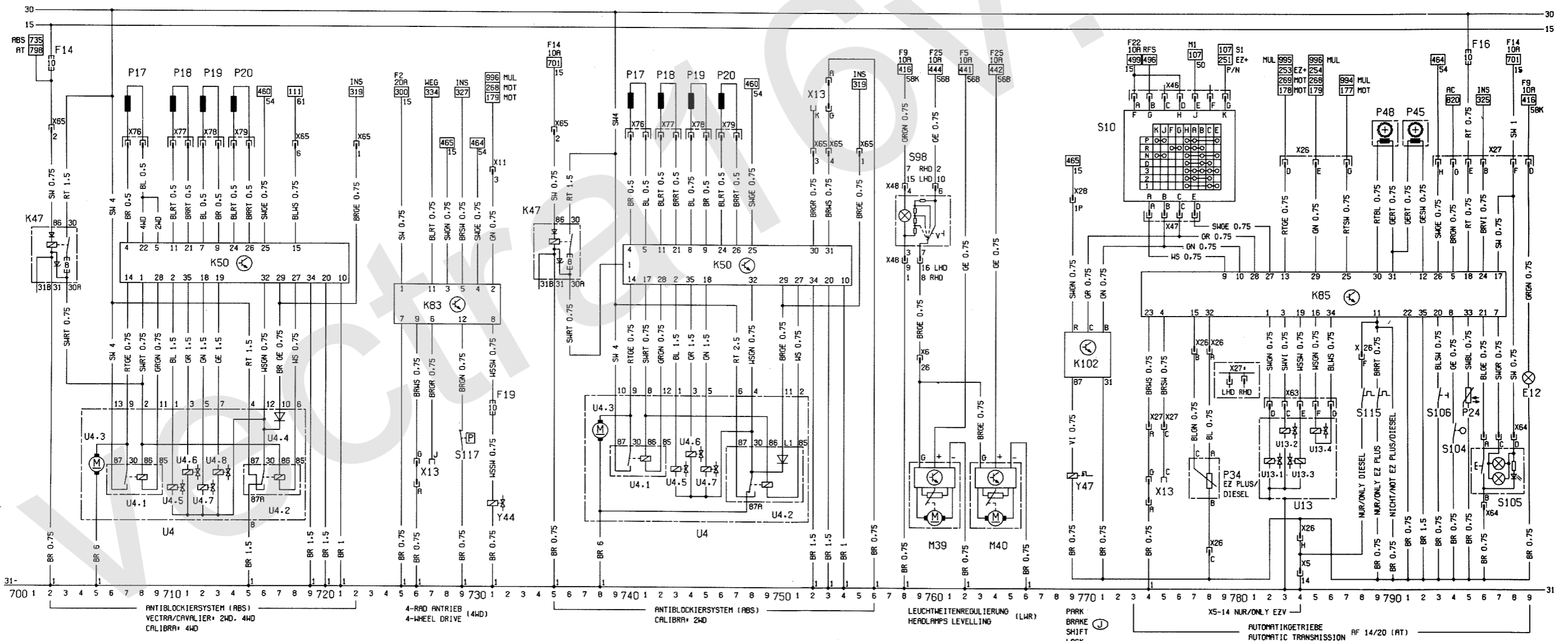
667..696  
666..671  
673..680  
674..679  
684..689  
691..698  
692..697  
668..694  
672..693  
666..678



F14, F19	SICHERUNG (IM SICHERUNGSKASTEN)	FUSE (IN FUSE BOX)	702..731
K47	RELAIS-UEBERSpannungssCHUTZ	RELAY-OVER VOLTAGE PROTECTION	702..703
K50	STEUERGERAET-ABS	TIMING CONTROL-ABS	707..721
K83	STEUERGERAET-4 RAD ANTRIEB	CONTROL UNIT-4 WHEEL DRIVE	725..731
P17	GEBER-DREHZAHL,VORN LINKS	SENSOR-REVOLUTION,FRONT LEFT	707
P18	GEBER-DREHZAHL,VORN RECHTS	SENSOR-REVOLUTION,FRONT RIGHT	710
P19	GEBER-DREHZAHL,HINTEN LINKS	SENSOR-REVOLUTION,REAR LEFT	712
P20	GEBER-DREHZAHL,HINTEN RECHTS	SENSOR-REVOLUTION,REAR RIGHT	714
S117	SCHALTER-HYDRAULIKDRUCK,4WD	SWITCH-HYDRAULIC PRESSURE,4WD	729
U4	HYDROAGGREGAT ZSB-ABS	HYDROAGGREGAT ASM-ABS	705..718
U4.1	RELAIS-PUMPE,ABS	RELAY-PUMP,ABS	706..709
U4.2	RELAIS-MAGNETVENTILE,ABS	RELAY-SOLENOID VALVES,ABS	715..718
U4.3	PUMPE-HYDROAGGREGAT,ABS	PUMP-HYDROAGGREGAT,ABS	705
U4.4	DIODE-ABS	DIODE-ABS	717
U4.5	MAGNETVENTIL-ABS,VORN LINKS	SOLENOID VALVE-ABS,FRONT LEFT	710
U4.6	MAGNETVENTIL-ABS,VORN RECHTS	SOLENOID VALVE-ABS,FRONT RIGHT	711
U4.7	MAGNETVENTIL-ABS,HINTEN LINKS	SOLENOID VALVE-ABS,REAR LEFT	712
U4.8	MAGNETVENTIL-ABS,HINTEN RECHTS	SOLENOID VALVE-ABS,REAR RIGHT	713
Y44	MAGNETVENTIL-4 RAD ANTRIEB	SOLENOID VALVE-4 WHEEL DRIVE	731
X11	ARMATURENTAFEL & MOT/EZV 6P	INSTRUMENT PANEL & MOT/EZV 6P	731
X65	ARMATURENTAFEL & KAROSSERIE 6P	INSTRUMENT PANEL & BODY 6P	702..718,722
X76..79	GEBER-DREHZAHL,ABS 2P	SENSOR-REVOLUTION,ABS 2P	708..715

K47	RELAIS-UEBERSpannungssCHUTZ	RELAY-OVER VOLTAGE PROTECTION	735..736
K50	STEUERGERAET-ABS	TIMING CONTROL-ABS	740..754
K88	STEUERGERAET-TEMPERATUR,KATALYSATOR	CONTROL UNIT-TEMPERATURE,CONVERTER CATALYTIC	758..760
M39	MOTOR-LEUCHTWEITENREGULIERUNG,FAHRERSEITE	MOTOR-HEADLAMP LEVELLING,DRIVER SIDE	759..762
M40	MOTOR-LEUCHTWEITENREGULIERUNG,BEIFAHRERSEITE	MOTOR-HEADLAMP LEVELLING,COORIVER SIDE	763..766
P17	GEBER-DREHZAHL,VORN LINKS	SENSOR-REVOLUTION,FRONT LEFT	740
P18	GEBER-DREHZAHL,VORN RECHTS	SENSOR-REVOLUTION,FRONT RIGHT	742
P19	GEBER-DREHZAHL,HINTEN LINKS	SENSOR-REVOLUTION,REAR LEFT	744
P20	GEBER-DREHZAHL,HINTEN RECHTS	SENSOR-REVOLUTION,REAR RIGHT	746
P50	GEBER-TEMPERATUR,KATALYSATOR	SENSOR-TEMPERATURE,CONVERTER CATALYTIC	759..760
S98	SCHALTER-LEUCHTWEITENREGULIERUNG	SWITCH-HEADLAMPS LEVELLING	758..760
U4	HYDROAGGREGAT ZSB-ABS	HYDROAGGREGAT ASM-ABS	738..751
U4.1	RELAIS-PUMPE,ABS	RELAY-PUMP,ABS	739..742
U4.2	RELAIS-MAGNETVENTILE,ABS	RELAY-SOLENOID VALVES,ABS	747..751
U4.3	PUMPE-HYDROAGGREGAT,ABS	PUMP-HYDROAGGREGAT,ABS	738
U4.5	MAGNETVENTIL-ABS,VORN LINKS	SOLENOID VALVE-ABS,FRONT LEFT	743
U4.6	MAGNETVENTIL-ABS,VORN RECHTS	SOLENOID VALVE-ABS,FRONT RIGHT	744
U4.7	MAGNETVENTIL-ABS,HINTEN	SOLENOID VALVE-ABS,REAR	745
X13	DIAGNOSE 10P	DIAGNOSTIC LINK 10P	752..753
X48	SCHALTER-LEUCHTWEITENREGULIERUNG 16P	SWITCH-HEADLAMPS LEVELLING 16P	758..760
X65	ARMATURENTAFEL & KAROSSERIE 6P	INSTRUMENT PANEL & BODY 6P	735..755
X76..79	GEBER-DREHZAHL,ABS 2P	SENSOR-REVOLUTION,ABS 2P	740..747

E12	LEUCHE-WAHLHEBEL	LAMP-SELECTOR LEVER	799
F16	SICHERUNG (IM SICHERUNGSKASTEN)	FUSE (IN FUSE BOX)	795
K85	STEUERGERAET-AT (AF 14/20)	CONTROL UNIT-AT (AF 14/20)	774..797
K102	STEUERGERAET-PBSL	CONTROL UNIT-PARK BRAKE SHIFT LOCK	769..771
P24	GEBER-TEMPERATUR,GETRIEBEDEL	SENSOR-TEMPERATURE,TRANSMISSION OIL	795
P34	GEBER-DROSSELKLAPPENSTELLUNG	SENSOR-THROTTLE VALVE POSITION	777..778
P45	GEBER-DREHZAHL,GETRIEBEEINGANG	SENSOR-REVOLUTION,TRANSMISSION,INPUT	791..792
P48	GEBER-NEGSTRECKE,AT	SENSOR-DISTANCE,AT	789..790
S10	SCHALTER-GETRIEBE,AUTOMATISCH	SWITCH-TRANSMISSION,AUTOMATIC	773..779
S104	SCHALTER-KICK DOWN	SWITCH-KICK DOWN	794
S105	SCHALTER-ANFAHRHILFE	SWITCH-START UP ASSISTANCE	796..798
S106	SCHALTER-PROGRAMM,NORMAL/SPORTLICH	SWITCH-PROGRAM,ECONOMY/POWER	793
S115	SCHALTER-TEMPERATUR,KUEHLMITTEL	SWITCH-TEMPERATURE,COOLING AGENT	788..789
U13	GETRIEBE ZSB-AUTOMATISCH (AF 14/20)	TRANSMISSION ASM-AUTOMATIC (AF 14/20)	
U13.1	MAGNETVENTIL-SCHALTEN 1	SOLENOID VALVE-SHIFT 1	782
U13.2	MAGNETVENTIL-SCHALTEN 2	SOLENOID VALVE-SHIFT 2	783
U13.3	MAGNETVENTIL-VERRIEGELUNG	SOLENOID VALVE-LOCK UP CONTROL	784
U13.4	MAGNETVENTIL-DRUCKSTEUERUNG	SOLENOID VALVE-PRESSURE CONTROL	785
Y47	HUBMAGNET-PBSL	LIFTING MAGNET-PARK BRAKE SHIFT LOCK	769
X5	ARMATURENTAFEL & MOTOR 14P	INSTRUMENT PANEL & ENGINE 14P	784
X13	DIAGNOSE 10P	DIAGNOSTIC LINK 10P	774..775
X26	MOTOR/EZV/MOT/IEFI & AT 8P	ENGINE/EZV/MOT/IEFI & AT 8P	777..788
X27	ARMATURENTAFEL & AT 8P	INSTRUMENT PANEL & AT 8P	774..799
X28	ARMATURENTAFEL & AT 1P	INSTRUMENT PANEL & AT 1P	769
X46	SCHALTER-AT 7P	SWITCH-AT 7P	773..779
X47	SCHALTER-AT 4P	SWITCH-AT-4P	774..777
X63	AT & MAGNETVENTILE 8P	AT & SOLENOID VALVES 8P	782..786
X64	SCHALTER-ANFAHRHILFE 4P	SWITCH-START UP ASSISTANCE 4P	796..798

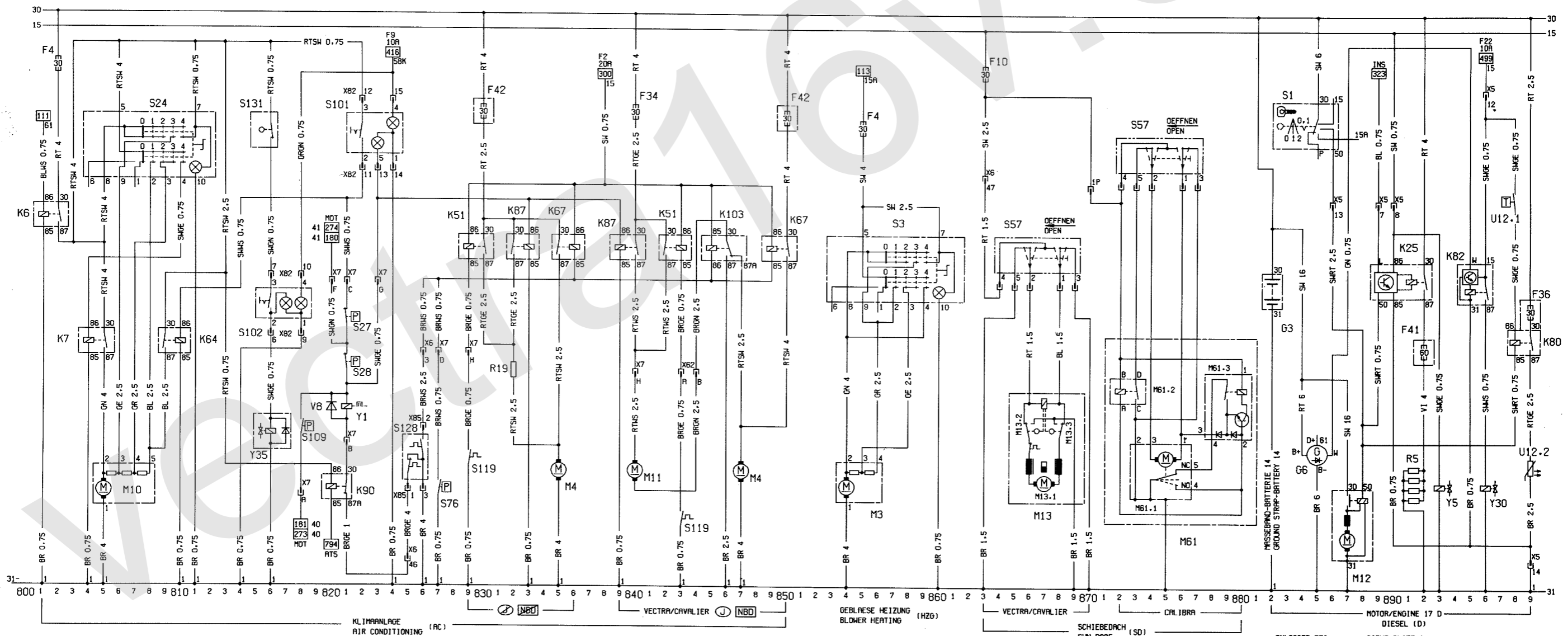




F4	SICHERUNG (IM SICHERUNGSKASTEN)	FUSE (IN FUSE BOX)	802
F42	SICHERUNG-GEBLÄSE, KUEHLER (MAXI FUSE)	FUSE-BLOWER, RADIATOR (MAXI FUSE)	830
K6	RELAIS-KLIMANLAGE	RELAY-AIR CONDITIONING	801, 802
K7	RELAIS-GEBLÄSE, KLIMANLAGE, 4. STUFE	RELAY-BLOWER, AIR CONDITIONING, 4. STAGE	804, 805
K51	RELAIS-GEBLÄSE, KUEHLER	RELAY-BLOWER, RADIATOR	829, 830
K64	RELAIS-GEBLÄSE, KLIMANLAGE, 1. STUFE	RELAY-BLOWER, AIR CONDITIONING, 1. STAGE	809, 810
K67	RELAIS-GEBLÄSE, KUEHLER	RELAY-BLOWER, RADIATOR	825, 826
K87	RELAIS-GEBLÄSE, KUEHLER	RELAY-BLOWER, RADIATOR	832, 833
K90	RELAIS-KOMPRESSOR, AT	RELAY-COMPRESSOR, AT	820, 821
M4	MOTOR-GEBLÄSE, KUEHLER	MOTOR-BLOWER, RADIATOR	829
M10	MOTOR-GEBLÄSE, KLIMANLAGE	MOTOR-BLOWER, AIR CONDITIONING	805, 808
R19	VORWIDERSTAND-GEBLÄSE, KUEHLER	PRERESISTOR-BLOWER, RADIATOR	832
S24	SCHALTER-GEBLÄSE, KLIMANLAGE	SWITCH-BLOWER, AIR CONDITIONING	804, 811
S27	SCHALTER-KOMPRESSOR, NIEDERDRUCK	SWITCH-COMPRESSOR, LOW PRESSURE	821
S28	SCHALTER-KOMPRESSOR, HOCHDRUCK	SWITCH-COMPRESSOR, HIGH PRESSURE	821
S76	SCHALTER-KOMPRESSOR, HOCHDRUCK (GEBLÄSE)	SWITCH-COMPRESSOR, HIGH PRESSURE (BLOWER)	827
S101	SCHALTER-KOMPRESSOR	SWITCH-COMPRESSOR	822, 824
S102	SCHALTER-UNLUFT	SWITCH-CIRCULATION	816, 818
S109	SCHALTER-KOMPRESSOR (MOTRONIC)	SWITCH-COMPRESSOR (MOTRONIC)	818
S119	SCHALTER-TEMPERATUR, KUEHLMITTEL	SWITCH-TEMPERATURE, COOLING AGENT	829
S128	SCHALTER-TEMP., KUEHLMITTEL (GEBLÄSE/KOMPRESSOR)	SWITCH-TEMP., COOLING AGENT (BLOWER/KOMPRESSOR)	825, 826
S131	ENDSCHALTER-ENTFROSTERHEBEL	LIMIT SWITCH-DEFROSTER LEVER	816
Y1	KUPPLUNG-KOMPRESSOR, KLIMANLAGE	CLUTCH-COMPRESSOR, AIR CONDITIONING	821
Y35	MAGNETVENTIL-UNLUFT	SOLENOID VALVE-CIRCULATION	816
V8	DIODE-KOMPRESSOR, KLIMANLAGE	DIODE-COMPRESSOR, AIR CONDITIONING	820
X6	ARMATURENTAFEL & KAROSSERIE 51P	INSTRUMENT PANEL & BODY 51P	825, 826
X7	ARMATURENTAFEL & KLIMANLAGE 8P	INSTRUMENT PANEL & AIR CONDITIONING 8P	818, 829
X82	SCHALTER-KLIMANLAGE & HECKSCHEIBE 15P	SWITCH-AIR CONDITIONING & BACK WINDOW 15P	816, 824
X85	SCHALTER-TEMPERATUR, AC 3P	SWITCH-TEMPERATURE, AC 3P	825, 826

F4	SICHERUNG (IM SICHERUNGSKASTEN)	FUSE (IN FUSE BOX)	855
F34	SICHERUNG-GEBLÄSE, KUEHLER	FUSE-BLOWER, RADIATOR	840
F10	SICHERUNG (IM SICHERUNGSKASTEN)	FUSE (IN FUSE BOX)	863
F42	SICHERUNG-GEBLÄSE, KUEHLER (MAXI FUSE)	FUSE-BLOWER, RADIATOR (MAXI FUSE)	850
K51	RELAIS-GEBLÄSE, KUEHLER	RELAY-BLOWER, RADIATOR	842, 843
K67	RELAIS-GEBLÄSE, KUEHLER	RELAY-BLOWER, RADIATOR	849, 850
K87	RELAIS-GEBLÄSE, KUEHLER	RELAY-BLOWER, RADIATOR	839, 840
K103	RELAIS-GEBLÄSE, KUEHLER	RELAY-BLOWER, RADIATOR	845, 847
M3	MOTOR-GEBLÄSE, HEIZUNG	MOTOR-BLOWER, RADIATOR	854, 856
M4	MOTOR-GEBLÄSE, KUEHLER	MOTOR-BLOWER, RADIATOR	847
M11	MOTOR-GEBLÄSE, KUEHLER, ZUSÄTZLICH	MOTOR-BLOWER, RADIATOR, AUXILIARY	840
M13	MOTOR ZSB-SCHIEBEDACH, VECTRA/CAVALIER	MOTOR ASM-SUN ROOF, VECTRA/CAVALIER	865, 869
M13.1	MOTOR-SCHIEBEDACH	MOTOR-SUN ROOF	866, 868
M13.2	MIKROSCHALTER-STEUERGEHÄUSE	MICROSWITCH-TIMING BOX	866
M13.3	MIKROSCHALTER-STEUERGEHÄUSE	MICROSWITCH-TIMING BOX	868
S3	SCHALTER-GEBLÄSE, HEIZUNG	SWITCH-BLOWER, HEATING	853, 860
S57	SCHALTER-SCHIEBEDACH	SWITCH-SUN ROOF	864, 869
S119	SCHALTER-TEMPERATUR, KUEHLMITTEL	SWITCH-TEMPERATURE, COOLING AGENT	843
X7	ARMATURENTAFEL & KLIMANLAGE 8P	INSTRUMENT PANEL & AIR CONDITIONING 8P	840
X82	ARMATURENTAFEL & KLIMANLAGE 2P	INSTRUMENT PANEL & AIR CONDITIONING 2P	843, 844

F36	SICHERUNG-FILTERHEIZUNG	FUSE-FILTER HEATING	899
F41	SICHERUNG-GLUEHSTIFTKERZEN (MAXI FUSE)	FUSE-GLOW PLUGS (MAXI FUSE)	892
G3	BATTERIE-DIESEL	BATTERY-DIESEL	882
G6	GENERATOR-DIESEL	ALTERNATOR-DIESEL	884, 886
K25	RELAIS-GLUEHZEIT	RELAY-GLOW TIME	889, 892
K82	RELAIS-DREHZAHL, MOTOR	RELAY-REVOLUTION, ENGINE	895, 896
K80	RELAIS-FILTERHEIZUNG	RELAY-FILTER HEATING	898, 899
M12	ANLASSER-DIESEL	STARTER-DIESEL	867, 888
M61	MOTOR ZSB-SCHIEBEDACH, CALIBRA	MOTOR ASM-SUN ROOF, CALIBRA	872, 880
M61.1	MOTOR-SCHIEBEDACH	MOTOR-SUN ROOF	873, 876
M61.2	RELAIS 1	RELAY 1	872, 873
M61.3	RELAIS 2	RELAY 2	878, 880
R5	GLUEHSTIFTKERZEN	GLOW PLUGS	891, 892
S1	SCHALTER-ANLASSER	SWITCH-STARTER	885, 886
S57	SCHALTER-SCHIEBEDACH	SWITCH-SUN ROOF	872, 877
U12	FILTERHEIZUNG ZSB	FILTER HEATING ASM	
U12.1	SCHALTER-TEMPERATUR	SWITCH-TEMPERATURE	898
U12.2	FILTERHEIZUNG	FILTER HEATING	899
Y5	MAGNETVENTIL-KRAFTSTOFF	SOLENOID VALVE-FUEL	893
Y30	MAGNETVENTIL-KALTSTARTBESCHLEUNIGUNG	SOLENOID VALVE-COLD START ACCELERATION	896
X5	ARMATURENTAFEL & MOTOR 14P	INSTRUMENT PANEL & ENGINE 14P	886, 899



F36 SICHERUNG-FILTERHEIZUNG F41 SICHERUNG-GLUEHSTIFTKERZEN	FUSE-FILTER HEATING FUSE-GLOW PLUGS	932 924	F40 SICHERUNG-GEBLAESE-KUEHLER, TD F34 SICHERUNG-GEBLAESE-KUEHLER, ZUSAEZTLICH	FUSE-BLOWER, RADIIATOR, TD FUSE-BLOWER, RADIIATOR, AUXILIARY	937 941	F11 SICHERUNG (IM SICHERUNGSKASTEN)	FUSE (IN FUSE BOX)	997
G3 BATTERIE-DIESEL G6 GENERATOR-DIESEL	BATTERY-DIESEL ALTERNATOR-DIESEL	901 909..911	H25 KONTRALLEUCHE-SPIEGELHEIZUNG	TELLTALE-MIRROR HEATING	952	K20 ZUENDUNGSMODUL-ZUENDSPULE K58 RELAIS-KRAFTSTOFFPUMPE K107 STEUERGERAET-MULTEC	IGNITION MODUL-IGNITION COIL RELAY-FUEL PUMP, IEF1 CONTROL UNIT-MULTEC	975,976 986,997 978..996
K76 STEUERGERAET-GLUEHZEIT K77 RELAIS-GLUEHSTIFTKERZEN K78 RELAIS-VORWIDERSTAND K79 RELAIS-LADEKONTROLLE K80 RELAIS-FILTERHEIZUNG	CONTROL UNIT-GLOW TIME RELAY-GLOW PLUGS RELAY-PRERESISTOR RELAY-CHARGING INDICATOR RELAY-FILTER HEATING	916..921 923,924 926,927 911..913 931,932	K51 RELAIS-GEBLAESE, KUEHLER, 2-STUFE K87 RELAIS-GEBLAESE, KUEHLER, ZUSAEZTLICH K88 STEUERGERAET-TEMPERATUR, KATALYSATOR K101 RELAIS-SPIEGEL, PARKSTELLUNG	RELAY-BLOWER, RADIIATOR, 2-STAGE RELAY-BLOWER, RADIIATOR, AUXILIARY CONTROL UNIT-TEMPERATURE, CONVERTER CATALYTIC RELAY-MIRROR, PARKING POSITION	837,838 940,941 966..968 961..964	L1 ZUENDSPULE	IGNITION COIL	974,975
M12 ANLASSER-DIESEL	STARTER-DIESEL	905,906	M4 MOTOR-GEBLAESE, KUEHLER M11 MOTOR-GEBLAESE, KUEHLER, ZUSAEZTLICH M62 AUSSENSPIEGEL, FAHRERSEITE M63 AUSSENSPIEGEL, BEIFAHRESEITE	MOTOR-BLOWER, RADIIATOR MOTOR-BLOWER, RADIIATOR, AUXILIARY OUTSIDE MIRROR, DRIVER SIDE OUTSIDE MIRROR, CO-DRIVER SIDE	935 941 947..953 956..962	M21 PUMPE-KRAFTSTOFF M33 STELLDLEID-LEERLAUF	PUMP-FUEL POWER UNIT-IDLING	997 985..988
P14 GEBER-HEGSTRECKE P55 GEBER-TEMPERATUR, KUEHLMITTEL, MOTOR	SENSOR-DISTANCE SENSOR-TEMPERATURE, COOLING AGENT, ENGINE	915,916 919	P50 GEBER-TEMPERATUR, KATALYSATOR	SENSOR-TEMPERATURE, CONVERTER CATALYTIC	977,978	P23 UNTERDRUCKGEBER-SAUGROHR P30 TEMPERATURGEBER-KUEHLMITTEL P33 LAMBDA SONDE P34 GEBER-DROSSELKLAPPENSTELLUNG P35 IMPULSGEBER-KURBELWELLE	VACUUM SENSOR-INTAKE MANIFOLD TEMPERATURE SENSOR-COOLING AGENT SENSOR-OXYGEN, EXHAUST SENSOR-THROTTLE VALVE POSITION IMPULSE SENSOR-CRANKSHAFT	984..986 982 991 987..989 982..984
R5 GLUEHSTIFTKERZEN R22 VORWIDERSTAND-GLUEHSTIFTKERZEN	GLOW PLUGS PRE RESISTOR-GLOW PLUGS	922..924 927	R19 VORWIDERSTAND-GEBLAESE, KUEHLER	PRERESISTOR-BLOWER, RADIIATOR	935	Y32 EINSPRITZVENTIL-KRAFTSTOFF Y33 ZUENDVERTEILER-MH5V	INJECTION VALVE-FUEL IGNITION DISTRIBUTOR-MHDI	979 972..974
S1 SCHALTER-ANLASSER	SWITCH-STARTER	905,906	S68 SCHALTER ZSB-AUSSENSPIEGEL S68.1 SCHALTER-AUSSENSPIEGELEINSTELLUNG S68.3 SCHALTER-AUSSENSPIEGEL, LINKS/RECHTS S68.4 SCHALTER-PARKSTELLUNG	SWITCH ASM-OUTSIDE MIRROR SWITCH-OUTSIDE MIRROR ADJUSTMENT SWITCH-OUTSIDE MIRROR, LEFT/RIGHT SWITCH-PARKING POSITION	945..952 945..950 946..950 952	X5 ARMATURENTAFEL & MOTOR 14P X6 ARMATURENTAFEL & KAROSSERIE 51P X8 ARMATURENTAFEL & MULTEC 2P X9 ARMATURENTAFEL & MULTEC 6P X11 ARMATURENTAFEL & MULTEC 6P X13 DIAGNOSE 10P X15 OKTANZAHL 3P X61 MOTOR & MULTEC 6P	INSTRUMENT PANEL & ENGINE 14P INSTRUMENT PANEL & BODY 51P INSTRUMENT PANEL & MULTEC 2P INSTRUMENT PANEL & MULTEC 6P INSTRUMENT PANEL & MULTEC 6P DIAGNOSTIC LINK 10P OCTANE NUMBER 3P ENGINE & MULTEC 6P	975 997 997 993,994 992,993 992,993 990,991 975
U12 FILTERHEIZUNG ZSB U12.1 SCHALTER-TEMPERATUR U12.2 FILTERHEIZUNG	FILTER HEATING ASM SWITCH-TEMPERATURE FILTER HEATING	931 932	S88 SCHALTER-TEMPERATUR, KUEHLER, 2 STUFIG	SWITCH-TEMPERATURE, COOLING AGENT, 2 STAGES	935,936	X5 ARMATURENTAFEL & MOTOR 14P X6 ARMATURENTAFEL & KAROSSERIE 51P X8 ARMATURENTAFEL & MULTEC 2P X9 ARMATURENTAFEL & MULTEC 6P X11 ARMATURENTAFEL & MULTEC 6P X13 DIAGNOSE 10P X15 OKTANZAHL 3P X61 MOTOR & MULTEC 6P	INSTRUMENT PANEL & ENGINE 14P INSTRUMENT PANEL & BODY 51P INSTRUMENT PANEL & MULTEC 2P INSTRUMENT PANEL & MULTEC 6P INSTRUMENT PANEL & MULTEC 6P DIAGNOSTIC LINK 10P OCTANE NUMBER 3P ENGINE & MULTEC 6P	975 997 997 993,994 992,993 992,993 990,991 975
Y5 MAGNETVENTIL-KRAFTSTOFF	SOLENOID VALVE-FUEL	928	X6 ARMATURENTAFEL & KAROSSERIE 51P X31 TUER & TUER, FAHRER 26P X34 TUER & TUER, BEIFAHRE 26P X72 SCHALTER SPIEGEL & TUER 9P X80 AUSSENSPIEGEL-FAHRERSEITE 9P X81 AUSSENSPIEGEL-BEIFAHRESEITE 9P X86 SCHALTER-TEMPERATUR, KUEHLER 3P	INSTRUMENT PANEL & BODY 51P DOOR & DOOR, DRIVER 26P DOOR & DOOR, CO-DRIVER 26P SWITCH-MIRROR & DOOR 9P OUTSIDE MIRROR-DRIVER SIDE 9P OUTSIDE MIRROR-CO-DRIVER SIDE 9P SWITCH-TEMPERATURE, RADIIATOR 3P	935,938 945..958 956..962 945..952 947..953 956..962 935,936			
X5 ARMATURENTAFEL & MOTOR 14P X73 MOTOR & GLUEHZEIT 8P X74 GENERATOR-TURBODIESEL 4P	INSTRUMENT PANEL & ENGINE 14P ENGINE & GLOW TIME 8P ALTERNATOR-TURBODIESEL 4P	906..932 907..932 909..911						

