

TECHNISCHE INFORMATION

FAHRZEUG - TYP

TI-NUMMER

BAUGRUPPE

SENATOR-B

TI-C-21

N-161

DATUM Dezember 1992

BLATT 1 VON 13

BEREICHE	INHABER	KD-LEITER	VERKAUFSLEITER	TEILE-LEITER	GEWÄHRLEISTUNG	MEISTER	KD-BERATER	MECHANIKER
SICHTVERMERK / DATUM								

Betrifft: Stromlaufplan

Fahrzeuge: SENATOR-B, ab Modelljahr 1993

Dieser Technischen Information ist als Anlage der Stromlaufplan mit zusätzlichen Informationen beigelegt. Er enthält Änderungen und Ergänzungen, die mit oder im Modelljahr 1993 einsetzen.

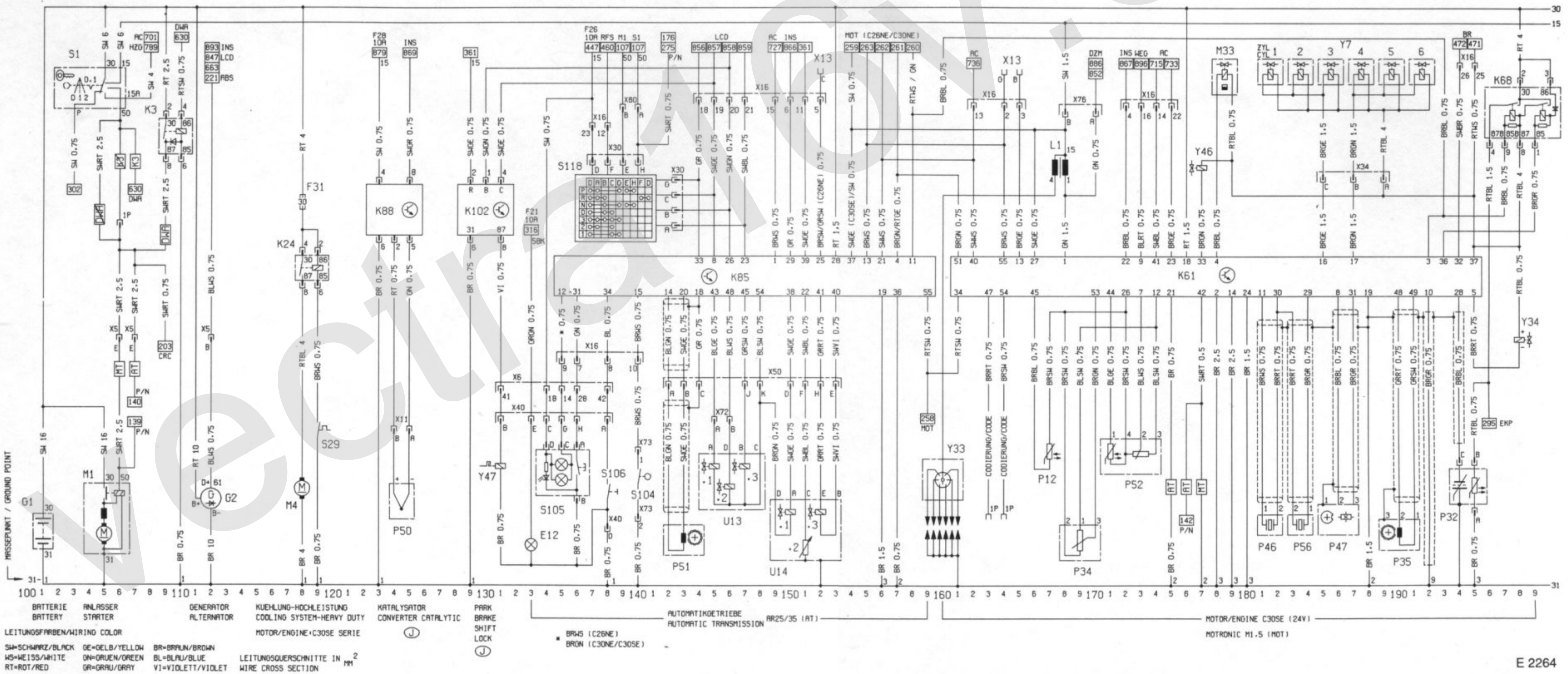
Zusätzliche Informationen:

- Inhaltsverzeichnis zur besseren Übersicht mit Seiten und Blättern
- Stichwortverzeichnis für Strompfade
- Kabelsatzschema zeigt die Hauptkabelsätze mit Stecker, Steckverbindungen und Masseverbindungen
- Einzelteilzeichnungen der Stecker, Steckverbindungen zeigen geometrische Gestaltung mit Pinanordnungen
- Anordnung von Elektro-Teilen mit Hinweisen zu Steuergeräten, Relais und Sicherungen

- 1 -

TI-C-21 Hinweise über Sicherheit und Umweltschutz beachten. Diese Technische Information ist nur für den internen Gebrauch bestimmt. Alle Angaben einschließlich evtl. vorhandener Katalog-Nummern entsprechen dem Stand der Drucklegung. Nachdruck oder Übersetzung, auch auszugsweise, ist ohne schriftliche Genehmigung der Adam Opel AG nicht gestattet.
N-161 Alle Rechte nach dem Gesetz über das Urheberrecht bleiben der Adam Opel AG ausdrücklich vorbehalten.

F31	SICHERUNG-GEBLÄSE, KUEHLER	FUSE-BLOWER, RADIATOR	118	E12	LEUCHTE-WAHLHEBEL (AT)	LAMP-SELECTOR LEVER (AT)	133	K61	STEUERGEHRET-MOTRONIC	CONTROL UNIT-MOTRONIC	161..195
01	BATTERIE	BATTERY	101	K85	STEUERGEHRET-AUTOMATIKGETRIEBE	CONTROL UNIT-AUTOMATIC TRANSMISSION	135..159	K68	RELAYS-EINSPRITZANLAGE, KRAFTSTOFF	RELAY-INJECTION UNIT, FUEL	196..199
02	GENERATOR	ALTERNATOR	111..112	P51	GEBER-GESCHWINDIGKEIT	SENSOR-SPEED	142..143	L1	ZUENDSPULE	IGNITION COIL	168
K3	RELAYS-ANLASSER, DIEBSTAHLWARNANLAGE	RELAY-STARTER, ANTI THEFT WARNING UNIT	109..110	S104	SCHALTER-KICKDOWN	SWITCH-KICKDOWN	140	M33	STELLGLIED-LEERLAUF	ACTUATOR-IDLE SPEED	178..179
K24	RELAYS-GEBLÄSE, KUEHLER	RELAY-BLOWER, RADIATOR	118..119	S105	SCHALTER-ANFAHRHILFE	SWITCH-START UP ASSISTANCE	134..136	P12	TEMPERATURGEBER-KUEHLMITTEL	TEMPERATURE SENSOR-COOLANT	167
K88	STEUERGEHRET-TEMPERATUR, KATALYSATOR	CONTROL UNIT-TEMPERATURE, CONVERTER CATALYTIC	123..125	S106	SCHALTER-PROGRAMM, NORMAL/SPORTLICH	SWITCH-PROGRAM, ECONOMY/POWER	138	P32	LAMBDA SONDE-BEHEIZT	POTENTIOMETER-OXYGEN EXHAUST, HEATED	194..195
K102	STEUERGEHRET-PBSL	CONTROL UNIT-PARK BRAKE SHIFT LOCK	129..131	S118	SCHALTER-AUTOMATIKGETRIEBE	SWITCH-AUTOMATIC TRANSMISSION	137..140	P34	POTENTIOMETER-DROSSELKAPPE	POTENTIOMETER-THROTTLE VALVE	168..170
M1	ANLASSER	STARTER	105..106	U13	HAUPTGEHÄUSE-AUTOMATIKGETRIEBE Z5B	MAIN HOUSING-AUTOMATIC TRANSMISSION ASM	145	P35	IMPULSGEBER-KURBELWELLE	IMPULSE SENSOR-CRANKSHAFT	189..191
M4	MOTOR-GEBLÄSE, KUEHLER	MOTOR-BLOWER, RADIATOR	118	U13-1	MAGNETVENTIL-2/3 SCHALTUNG	SOLENOID VALVE-2/3 SHIFT	146	P46	GEBER-KLOPPFREGELUND	SENSOR-KNOCKING CONTROL	181..182
P50	TEMPERATURGEBER-KATALYSATOR	TEMPERATURE SENSOR-CONVERTER CATALYTIC	124..125	U13-2	MAGNETVENTIL-1/2-3/4 SCHALTUNG	SOLENOID VALVE-1/2-3/4 SHIFT	147	P47	GEBER-ZYLINDERREKKNUNG	SENSOR-CYLINDER IDENTIFICATION	185..187
S1	SCHALTER-ANLASSER	SWITCH-STARTER	103..106	U13-3	MAGNETVENTIL-BREMSBAND	SOLENOID VALVE-BRAKE BAND	147	P52	LUFTHENGMESSE	AIR FLOW METER	171..174
S29	SCHALTER-TEMPERATUR, KUEHLMITTEL	SWITCH-TEMPERATURE, COOLANT	119	U14	ZWISCHENGEHÄUSE-AUTOMATIKGETRIEBE Z5B	INTERMEDIARY HOUSING-AUTOMATIC TRANSMISSION ASM	150	P56	GEBER-KLOPPFREGELUND	SENSOR-KNOCKING CONTROL	183..184
Y47	HUBMAGNET-PBSL	LIFTING MAGNET-PARK BRAKE SHIFT LOCK	131	U14-1	MAGNETVENTIL-WANDLERKUPPLUNG	SOLENOID VALVE-CONVERTER CLUTCH	150	Y7	EINSPRITZVENTILE-KRAFTSTOFF	INJECTION VALVES-FUEL	181..192
X5	ARMATURENTAFEL & MOTOR 7P	INSTRUMENT PANEL & ENGINE 7P	106..107..112	U14-2	TEMPERATURGEBER-GETRIEBEGEL	TEMPERATURE SENSOR-TRANSMISSION OIL	151	Y34	MAGNETVENTIL-TANKENTLUFTUNG	SOLENOID VALVE-TANK VENTILATION	198
X11	ARMATURENTAFEL & TEMPERATURGEBER 2P	INSTRUMENT PANEL & TEMPERATURE SENSOR 2P	124..125	U14-3	MAGNETVENTIL-HYDRAULISCHER DRUCKGEBER	SOLENOID VALVE-HYDRAULIC PRESSURE REGULATOR	152	Y46	MAGNETVENTIL-SAUROHR	SOLENOID VALVE-INTAKE MANIFOLD	177
				Y33	ZUENVERTEILER	IGNITION DISTRIBUTOR	160	X16	ARMATURENTAFEL & MOTRONIC 26P	INSTRUMENT PANEL & MOTRONIC 26P	172..195
				X6	ARMATURENTAFEL & KAROSSERIE 51P	INSTRUMENT PANEL & BODY 51P	131..138	X34	MOTRONIC & EINSPRITZVENTILE-KRAFTSTOFF 3P	MOTRONIC & INJECTION VALVES-FUEL 3P	185..189
				X13	DIAGNOSE 10P	DIAGNOSTIC LINK 10P	152..164..165	X76	ARMATURENTAFEL & MOTRONIC 2P	INSTRUMENT PANEL & MOTRONIC 2P	168..170
				X16	ARMATURENTAFEL & MOTRONIC 26P	INSTRUMENT PANEL & MOTRONIC 26P	135..165				
				X30	MOTRONIC & SCHALTER-AT 8P	MOTRONIC & SWITCH-AT 8P	137..142				
				X40	KAROSSERIE & KONSOLE 8P (AT)	BODY & CONSOLE 8P (AT)	131..138				
				X50	MOTRONIC & AUTOMATIKGETRIEBE 10P	MOTRONIC & AUTOMATIC TRANSMISSION 10P	142..153				
				X72	MOTRONIC & AUTOMATIKGETRIEBE 2P	MOTRONIC & AUTOMATIC TRANSMISSION 2P	145..146				
				X73	ARMATURENTAFEL & SCHALTER-KICK DOWN 4P (LHD)	INSTRUMENT PANEL & SWITCH-KICK DOWN 4P (LHD)	140				
				X80	MOTOR & MOTRONIC 2P	ENGINE & MOTRONIC 2P	139..140				



F27 SICHERUNG

FUSE

216

L1 ZUENDSPULE

IGNITION COIL

255

F16 SICHERUNG

FUSE

297

K14 REGLER-GESCHWINDIGKEIT
K23 RELAIS-GESCHWINDIGKEITSREGLER (AT)
K47 RELAIS-UEBERSPANNUNGSSCHUTZ (ABS)
K50 STEUERGERAET-ABS

CRUISE CONTROL
RELAY-CRUISE CONTROL (AT)
RELAY-OVER VOLTAGE PROTECTION (ABS)
TIMING CONTROL-ABS

206..212
202,203
216,217
221..235

P17 GEBER-DREHZAHL, VORN LINKS
P18 GEBER-DREHZAHL, VORN RECHTS
P19 GEBER-DREHZAHL, HINTEN LINKS
P20 GEBER-DREHZAHL, HINTEN RECHTS

SENSOR-REVOLUTION, FRONT LEFT
SENSOR-REVOLUTION, FRONT RIGHT
SENSOR-REVOLUTION, REAR LEFT
SENSOR-REVOLUTION, REAR RIGHT

227
229
231
233

S43 SCHALTER-GESCHWINDIGKEITSREGLER
S45 SCHALTER-KUPLUNG, GESCHWINDIGKEITSREGLER

SWITCH-CRUISE CONTROL
SWITCH-CLUTCH, CRUISE CONTROL

206..209
201

P12 TEMPERATUREGEBER-KUEHLMITTEL

TEMPERATURE SENSOR-COOLANT

264

U4 HYDROAGGREGAT ZSB-ABS
U4.1 RELAIS-PUMPE, ABS
U4.2 RELAIS-MAGNETVENTILE, ABS
U4.3 PUMPE-HYDROAGGREGAT, ABS
U4.4 DIODE-HYDROAGGREGAT, ABS
U4.5 MAGNETVENTIL-ABS, VORN LINKS
U4.6 MAGNETVENTIL-ABS, VORN RECHTS
U4.7 MAGNETVENTIL-ABS, HINTERRECHS

HYDROAGGREGAT ASM-ABS
RELAY-PUMP, ABS
RELAY-SOLENOID VALVES, ABS
PUMP-HYDROAGGREGAT, ABS
DIODE-HYDROAGGREGAT, ABS
SOLENOID VALVE-ABS, FRONT LEFT
SOLENOID VALVE-ABS, FRONT RIGHT
SOLENOID VALVE-ABS, REAR AXLE

220..223
229..232
219
231
225
227
226

Y33 ZUENVERTEILER

IGNITION DISTRIBUTOR

255

Y8 STELLMOTOR-GESCHWINDIGKEITSREGLER

ACTUATOR-CRUISE CONTROL

206..212

X6 ARMATURENTAFEL & KAROSSERIE 51P
X42 ARMATURENTAFEL & GESCHWINDIGKEITSREGLER 4P (AT)
X83 ARMATURENTAFEL & GESCHWINDIGKEITSREGLER 1P
X84..X87 KAROSSERIE & GEBER-DREHZAHL, ABS 2P

INSTRUMENT PANEL & BODY 51P
INSTRUMENT PANEL & CRUISE CONTROL 4P (AT)
INSTRUMENT PANEL & CRUISE CONTROL 1P
BODY & SENSOR-REVOLUTION, ABS 2P

216..221
202,203
213
227..234

X13 DIAGNOSE 10P

DIAGNOSTIC LINK 10P

264,265

X15 OKTANZAHL 3P

OCTANE NUMBER 3P

260,261

X35 MOTRONIC & EINSPRITZVENTILE-KRAFTST-15P (C26NE)

MOTRONIC & INJECTION VALVES-FUEL 15P (C26NE)

263..292

X76 ARMATURENTAFEL & MOTRONIC 2P

INSTRUMENT PANEL & MOTRONIC 2P

255,257

K61 STEUERGERAET-MOTRONIC
K68 RELAIS-EINSPRITZANLAGE, KRAFTSTOFF

CONTROL UNIT-MOTRONIC
RELAY-INJECTION UNIT, FUEL

255..269
290..294

M21 PUMPE-KRAFTSTOFF
M33 STELLGLIED-LEERLAUF

PUMP- FUEL
ACTUATOR-IDLE SPEED

297
272,273

P32 LAMBDA SONDE-BEHEIZT
P34 POTENTIOMETER-DROSSELKLAFFE
P35 IMPULSGEBER-KURBELWELLE
P52 LUFTMENGMESSE

SENSOR -OXYGEN EXHAUST, HEATED
POTENTIOMETER-THROTTLE VALVE
IMPULSE SENSOR-CRANKSHAFT
AIR FLOW METER

287,288
265..267
281..283
269..272

Y7 EINSPRITZVENTILE-KRAFTSTOFF
Y34 MAGNETVENTIL-TANKENTLUFTUNG
Y46 MAGNETVENTIL-SAUGDHR (C26NE)

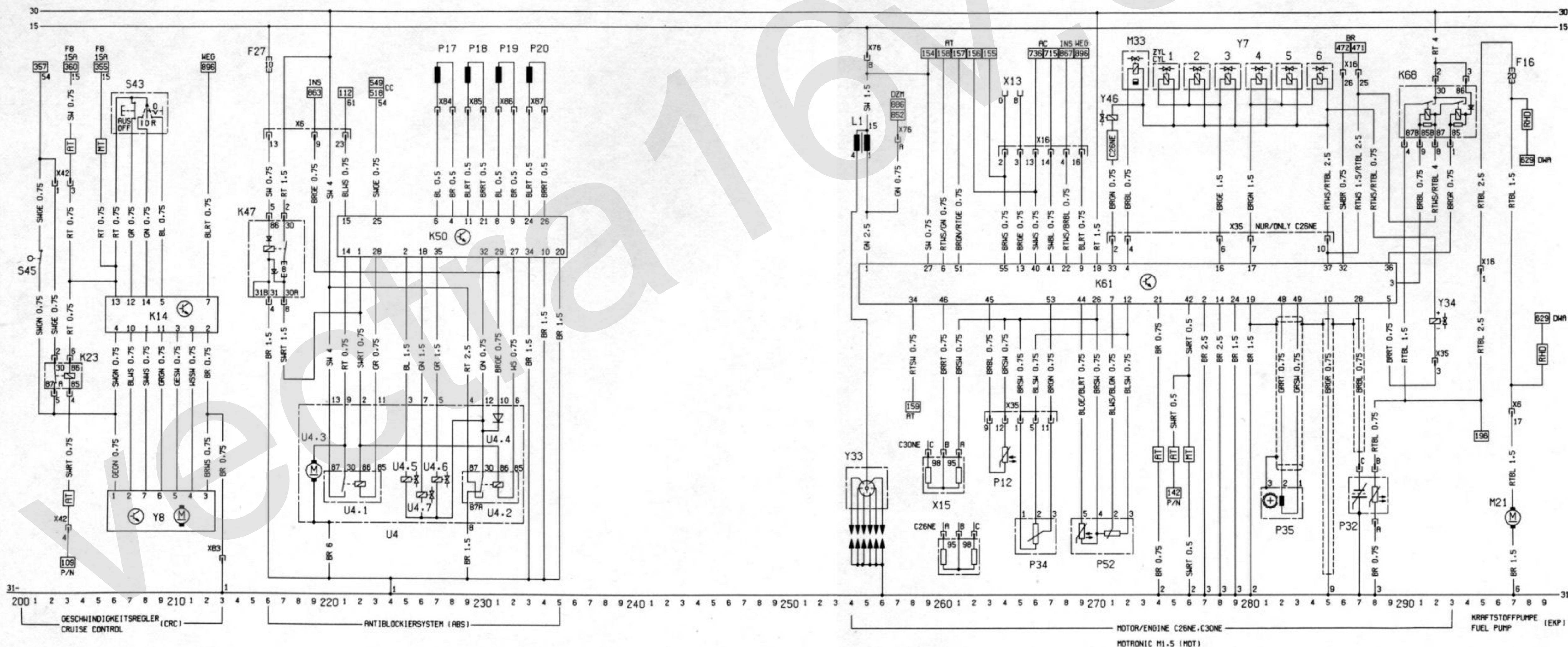
INJECTION VALVES-FUEL
SOLENOID VALVE-TANK VENTILATION
SOLENOID VALVE-INTAKE MANIFOLD (C26NE)

274..285
292
271

X6 ARMATURENTAFEL & KAROSSERIE 51P
X16 ARMATURENTAFEL & MOTRONIC 26P

INSTRUMENT PANEL & BODY 51P
INSTRUMENT PANEL & MOTRONIC 26P

297
264..295



E1 STANDLICHT-LINKS
E3 LEUCHE-KENNZEICHEN
E4 STANDLICHT-RECHT
E6 LEUCHE-MOTORRAUM
E55 LEUCHE-BEDIENRAD, DUESE, MITTE
E57 LEUCHE-DUESE, HEIZUNG, LINKS
E58 LEUCHE-DUESE, HEIZUNG, RECHTS

PARKING LAMP-LEFT
LAMP-LICENCE PLATE
PARKING LAMP-RIGHT
LAMP-ENGINE COMPARTMENT
LAMP-OPERATING HANDWHEEL, NOZZLE, CENTER
LAMP-NOZZLE, HEATING, LEFT
LAMP-NOZZLE, HEATING, RIGHT

302
314
309
317
320
318
319

E7 FERNLICHT-LINKS
E8 FERNLICHT-RECHTS
E20 NEBELScheinwerfer-LINKS
E21 NEBELScheinwerfer-RECHTS
E22 FERNScheinwerfer-LINKS
E23 FERNScheinwerfer-RECHTS
E24 NEBELSCHLUSSLEUCHE-LINKS
E29 NEBELSCHLUSSLEUCHE-RECHTS

HIGH BEAM-LEFT
HIGH BEAM-RIGHT
FOG LAMP-LEFT
FOG LAMP-RIGHT
HEADLAMP-HIGH BEAM-LEFT
HEADLAMP-HIGH BEAM-RIGHT
FOG LAMP-REAR, LEFT
FOG LAMP-REAR, RIGHT

331
332
341
342
338
336
346
348

E13 LEUCHE-HECKRAUM
E27 LEUCHE-INNEN, HINTEN LINKS
E28 LEUCHE-INNEN, HINTEN RECHTS
E37 LEUCHE-MAKE UP SPIEGEL, LINKS
E40 LEUCHE-MAKE UP SPIEGEL, RECHTS
E41 LEUCHE-INNEN, ABSCHALTVERZOEGERUNG
E49 LEUCHE-SICHERUNGSKASTEN
E50 LEUCHE-FAHRERTUER
E51 LEUCHE-BEIFAHRERTUER
E52 LEUCHE-TUER, HINTEN LINKS
E53 LEUCHE-TUER, HINTEN RECHTS

LAMP-TRUNK
LAMP-PASSENGER COMPARTMENT, REAR LEFT
LAMP-PASSENGER COMPARTMENT, REAR RIGHT
LAMP-MAKE UP MIRROR, LEFT
LAMP-MAKE UP MIRROR, RIGHT
LAMP-PASSENGER COMPARTMENT, DISCONNECT DELAY
LAMP-FUSE BOX
LAMP-DRIVER DOOR
LAMP-DRIVER DOOR
LAMP-DOOR, REAR LEFT
LAMP-DOOR, REAR RIGHT

377
393-394
396-397
378-379
381-382
383-386
382
392
394
394
395

F1, F2, F7, F21 SICHERUNG

FUSE

302, 309, 322, 313

F3, F4, F5, F6, F8 SICHERUNG
F10, F14, F15, F17, F24 SICHERUNG

FUSE

331, 332, 333, 344, 356
348, 353, 362, 340, 338

K59 RELAIS-TAGESFAHRLICHT

RELAY-DRY, RUNNING LIGHT

321-327

K4 RELAIS-FERNScheinwerfer
K5 RELAIS-NEBELScheinwerfer
K10 BLINKGEBER

RELAY-HEADLAMP, HIGH BEAM
RELAY-FOG LAMP'S
FLASHER UNIT

337, 338
341, 342
363-365

H6 KONTROLLEUCHE-WARNBLINKANLAGE
H11 BLINKLICHT-VORN, LINKS
H12 BLINKLICHT-HINTEN, LINKS
H13 BLINKLICHT-VORN, RECHTS
H14 BLINKLICHT-HINTEN, RECHTS
H19 WARNSUMMER-Scheinwerfer, EINSCHALTUNGSKONTROLLE
H33 ZUSATZBLINKLICHT-LINKS
H34 ZUSATZBLINKLICHT-RECHTS

TELLTALE-HAZARD WARNING SYSTEM
TURN SIGNAL LAMP-FRONT, LEFT
TURN SIGNAL LAMP-FRONT, RIGHT
TURN SIGNAL LAMP-REAR, LEFT
TURN SIGNAL LAMP-REAR, RIGHT
BUZZER-HEADLAMP-ON WARNING
AUXILIARY TURN SIGNAL LAMP-LEFT
AUXILIARY TURN SIGNAL LAMP-RIGHT

367
368
369
374
375
390
371
372

S2 SCHALTER ZSB-LICHT
S2.1 SCHALTER-LICHT
S5 SIGNALSCHALTER ZSB
S5.4 SCHALTER-PARKLICHT

SWITCH ASM-LIGHT
SWITCH-LIGHT
TURN SIGNAL SWITCH ASM
SWITCH-PARKING LAMP

305-308
301-303

S5 SIGNALSCHALTER ZSB
S5.2 SCHALTER-ABBLENDLICHT
S8 SCHALTER-BREMSLICHT
S21 SCHALTER-NEBELScheinwerfer
S22 SCHALTER-NEBELSCHLUSSLEUCHE
S116 SCHALTER-BREMSLICHT

TURN SIGNAL SWITCH ASM
SWITCH-LOW BEAM
SWITCH-STOP LAMP
SWITCH-FOG LAMP
SWITCH-FOG LAMP, REAR
SWITCH-STOP LAMP

332, 333
356
342-344
347-350
359, 360

S2 SCHALTER ZSB-LICHT
S2.2 SCHALTER-LAMP, PASSENGER COMPARTMENT
S5 SIGNALSCHALTER ZSB
S5.3 SCHALTER-BLINKER
S15 SCHALTER-LEUCHE, HECKRAUM
S17 KONTAKTSCHALTER-BEIFAHRERTUER
S31 KONTAKTSCHALTER-TUER, HINTEN LINKS
S32 KONTAKTSCHALTER-TUER, HINTEN RECHTS
S47 KONTAKTSCHALTER-FAHRERTUER, 2P
S52 SCHALTER-WARNLICHT

SWITCH ASM-LIGHT
SWITCH-LAMP, PASSENGER COMPARTMENT
TURN SIGNAL SWITCH ASM
SWITCH-TURN SIGNAL
SWITCH-LAMP, TRUNK
CONTACT SWITCH-COORIVER DOOR
CONTACT SWITCH-DOOR, REAR LEFT
CONTACT SWITCH-DOOR, REAR RIGHT
CONTACT SWITCH-DRIVER DOOR, 2P
SWITCH-HAZARD WARNING

385
373-375
377
366
387
388
389, 390
365-370

X1 STECKDOSE-ANHÄNGER 7P
X6 ARMATURENTAFEL & KAROSSERIE 51P
X6 ARMATURENTAFEL & TÜR 4P
X10 CODIERUNG-LÄNDER 6P
X20 TÜR & FAHRERTUER 24P
X21 TÜR & BEIFAHRERTUER 24P
X49 KAROSSERIE & STECKDOSE-ANHÄNGER 9P

SOCKET-TRAILER 7P
INSTRUMENT PANEL & BODY 51P
INSTRUMENT PANEL & DOOR 4P
CODE-COUNTRIES 6P
DOOR & DRIVER DOOR 24P
DOOR & COORIVER DOOR 24P
BODY & SOCKET-TRAILER 9P

304, 306
302-332
319
312, 313
318
319
304, 306

X1 STECKDOSE-ANHÄNGER 7P
X6 ARMATURENTAFEL & KAROSSERIE 51P
X13 DIAGNOSE 10P
X10 CODIERUNG-LÄNDER 6P
X26 KAROSSERIE & DECKEL-HECKRAUM 3P
X49 KAROSSERIE & STECKDOSE-ANHÄNGER 9P

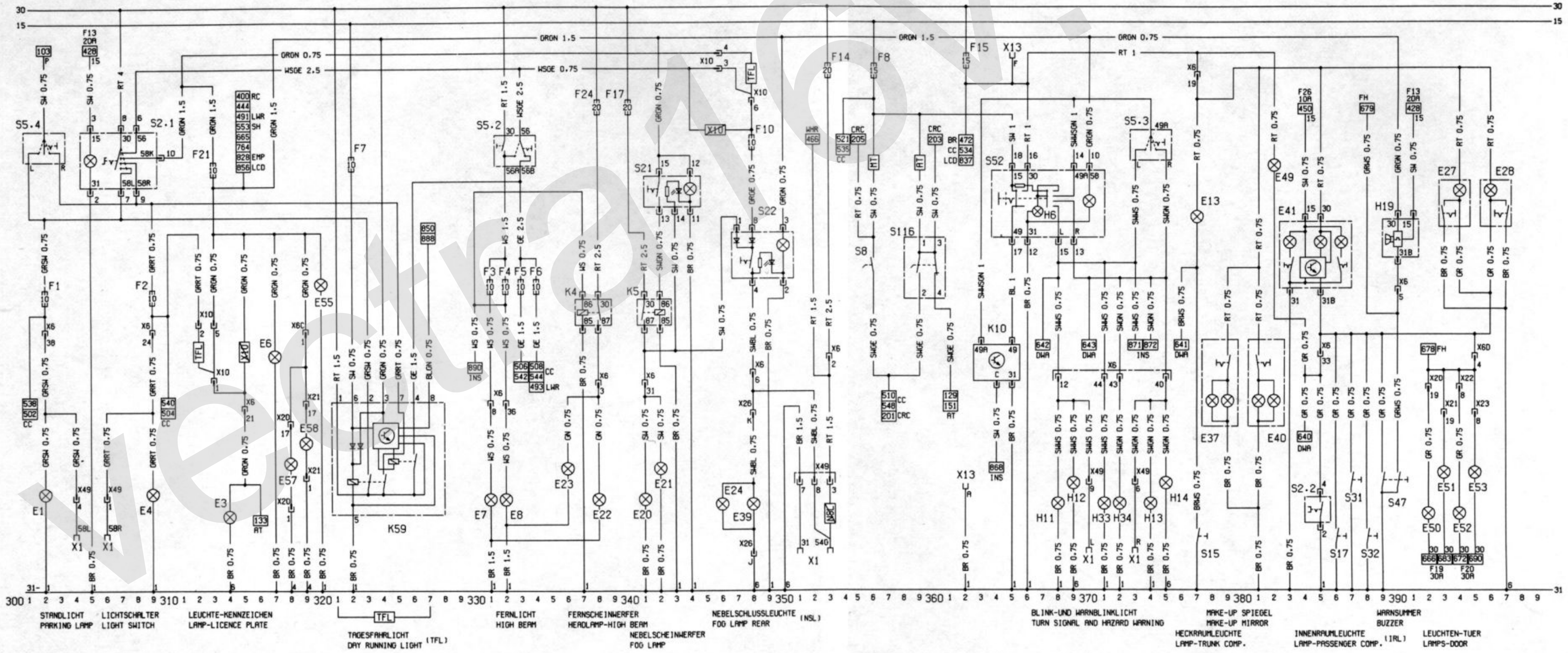
SOCKET-TRAILER 7P
INSTRUMENT PANEL & BODY 51P
DIAGNOSTIC LINK 10P
CODE-COUNTRIES 6P
BODY & LID-TRUNK 3P
BODY & SOCKET-TRAILER 9P

351, 353
338-353
362, 365
346, 348
348
351-353

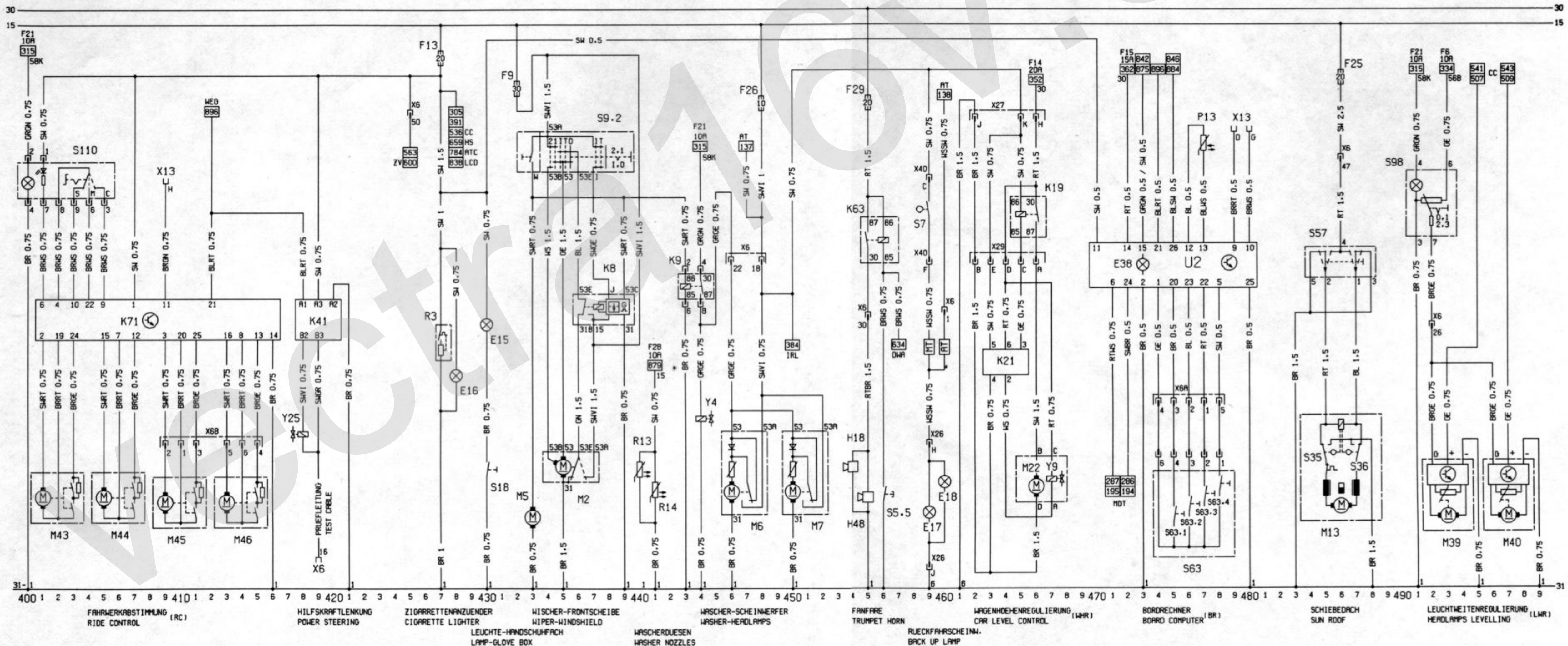
X1 STECKDOSE-ANHÄNGER 7P
X6 ARMATURENTAFEL & KAROSSERIE 51P
X60 KAROSSERIE & TÜR 6P
X20 TÜR & FAHRERTUER 24P
X21 TÜR & BEIFAHRERTUER 24P
X22 TÜR & TÜR, HINTEN LINKS 11P
X23 TÜR & TÜR, HINTEN RECHTS 11P
X49 KAROSSERIE & STECKDOSE-ANHÄNGER 9P

SOCKET-TRAILER 7P
INSTRUMENT PANEL & BODY 51P
BODY & DOOR 6P
DOOR & DRIVER DOOR 24P
DOOR & COORIVER DOOR 24P
DOOR & DOOR, REAR LEFT 11P
DOOR & DOOR, REAR RIGHT 11P
BODY & SOCKET-TRAILER 9P

370, 373
368-390
395
392
393
394
395
370, 373



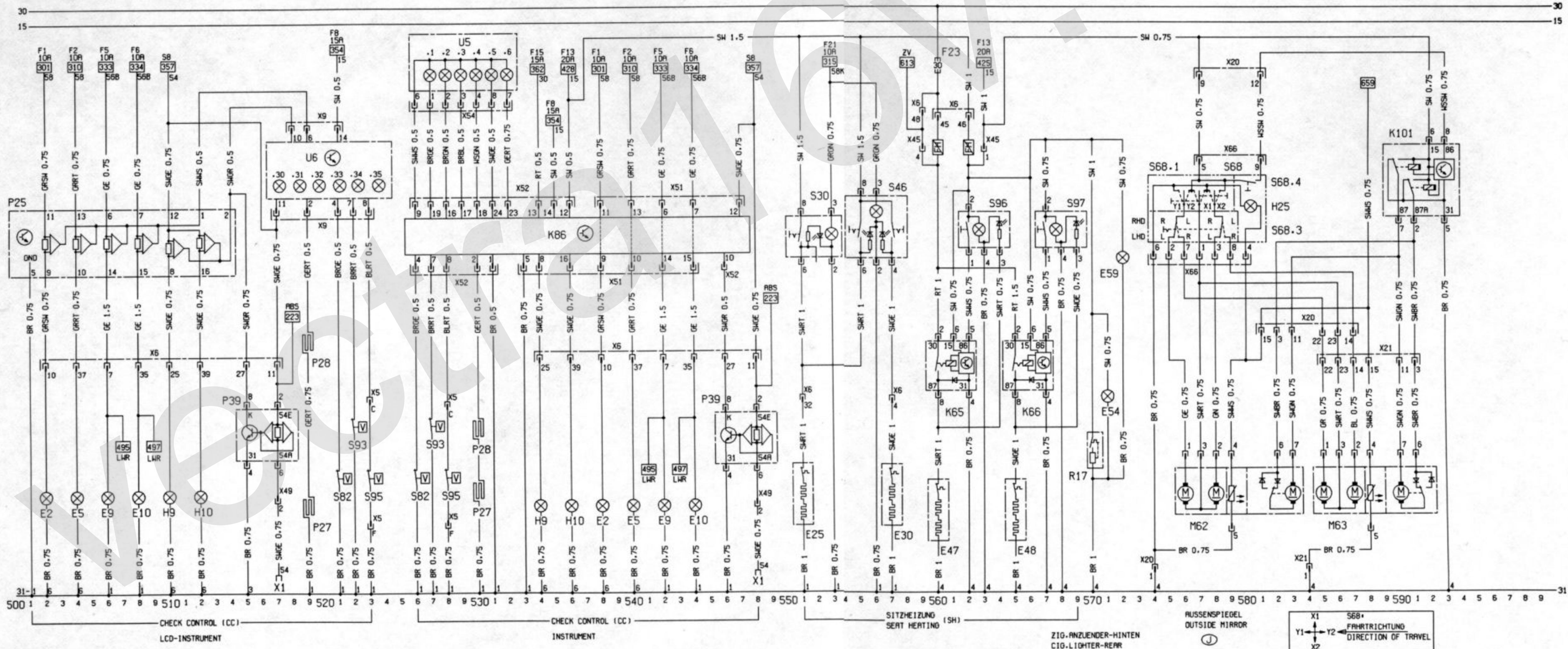
E15	LEUCHE-HANDSCHUHFACH	LAMP-GLOVE BOX	430	E17	RUECKFAHRSCHEINWERFER-LINKS	BACK UP LAMP-LEFT	459	E38	LEUCHE-BORDRECHNER	LAMP-BOARD COMPUTER	473
E16	LEUCHE-ZIGARETTENANZUENDER	LAMP-CIGARETTE LIGHTER	428	E18	RUECKFAHRSCHEINWERFER-RECHTS	BACK UP LAMP-RIGHT	460	F25	SICHERUNG	FUSE	486
F9,F13	SICHERUNG	FUSE	432,427	F26,F29	SICHERUNG	FUSE	448,455	M13	MOTOR-SCHIEBEDACH	MOTOR-SUN ROOF	485..488
K41	STEUERGERAET-HILFSKRAFTLENKUNG	CONTROL UNIT-POWER STEERING	418..420	H18	FANFARE	TRUMPET HORN	454	M39	MOTOR-LEUCHTHEITENREGULIERUNG, LINKS	MOTOR-HEADLAMP LEVELLING, LEFT	492..494
K71	STEUERGERAET-FAHRWERKABSTIMMUNG	CONTROL UNIT-RIDE CONTROL	401..416	H48	FANFARE	TRUMPET HORN	455	M40	MOTOR-LEUCHTHEITENREGULIERUNG, RECHTS	MOTOR-HEADLAMP LEVELLING, RIGHT	496..498
M43	STELLMOTOR-STOSSDAEMPFER, VORN LINKS	ACTUATOR-SHOCK ABSORBER, FRONT LEFT	401..403	K8	RELAIS-INTERVALL, WISCHER, FRONTSCHIEBE	RELAY-INTERVALL, WIPER, WINDSHIELD (IN FUSE BOX)	436..439	P13	OEBER-AUSSENTemperatur	SENSOR-OUTSIDE AIR TEMPERATURE	477
M44	STELLMOTOR-STOSSDAEMPFER, VORN RECHTS	ACTUATOR-SHOCK ABSORBER, FRONT RIGHT	405..407	K9	RELAIS-WASCHERANLAGE, SCHEINWERFER	RELAY-WASHER UNIT, HEADLAMPS	443,444	S35	MIKROSCHALTER-STEUERGEHAEUSE, SCHIEBEDACH	MICRO SWITCH-TIMING HOUSE, SUN ROOF	485
M45	STELLMOTOR-STOSSDAEMPFER, HINTEN LINKS	ACTUATOR-SHOCK ABSORBER, REAR LEFT	409..411	K19	RELAIS-WAGENHOEHENREGULIERUNG (MINI)	RELAY-CAR LEVEL CONTROL (MINI)	465,466	S36	MIKROSCHALTER-STEUERGEHAEUSE, SCHIEBEDACH	MICRO SWITCH-TIMING HOUSE, SUN ROOF	487
M46	STELLMOTOR-STOSSDAEMPFER, HINTEN RECHTS	ACTUATOR-SHOCK ABSORBER, REAR RIGHT	413..415	K21	OEBER-WAGENHOEHENREGULIERUNG	SENSOR-CAR LEVEL CONTROL	463..465	S57	SCHALTER-SCHIEBEDACH	SWITCH-SUN ROOF	484..488
R3	ZIGARETTENANZUENDER	CIGARETTE LIGHTER	428	K63	RELAIS-FANFARE	RELAY-TRUMPET HORN	455,456	S63	SCHALTER ZSB-BORDRECHNER	SWITCH ASM-BOARD COMPUTER	475
S18	SCHALTER-LEUCHE, HANDSCHUHFACH	SWITCH-LAMP, GLOVE BOX	430	M2	MOTOR-WISCHER, FRONTSCHIEBE	MOTOR-WIPER, WINDSHIELD	434..437	S63.1	SCHALTER-FUNKTIONSLUESCHUNG	SWITCH-FUNCTION RESET	476
S110	SCHALTER-FAHRWERKABSTIMMUNG	SWITCH-RIDE CONTROL	400..405	M5	PUMPE-WASCHER, FRONTSCHIEBE	PUMP-WASHER, WINDSHIELD	433	S63.2	SCHALTER-UHR, STUNDENKORREKTUR	SWITCH-CLOCK, HOURS ADJUSTMENT	477
Y25	MAGNETVENTIL-HILFSKRAFTLENKUNG	SOLENOID VALVE-POWER STEERING	418	M6	MOTOR-WISCHER, SCHEINWERFER, LINKS	MOTOR-WIPER, HEADLAMP, LEFT	446..448	S63.3	SCHALTER-FUNKTIONSWAHL	SWITCH-FUNCTION SELECT	478
X6	ARMATURENTAFEL & KAROSSERIE/TUER 51P	INSTRUMENT PANEL & BODY/DOOR 51P	419,425	M7	MOTOR-WISCHER, SCHEINWERFER, RECHTS	MOTOR-WIPER, HEADLAMP, RIGHT	450..452	S63.4	SCHALTER-UHR, MINUTENKORREKTUR	SWITCH-CLOCK, MINUTES ADJUSTMENT	491..493
X68	ARMATURENTAFEL & FAHRWERKABSTIMMUNG, HINTEN 6P	INSTRUMENT PANEL & RIDE CONTROL, REAR 6P	409..415	M22	KOMPRESSOR-WAGENHOEHENREGULIERUNG	COMPRESSOR-CAR LEVEL CONTROL	466	S98	SCHALTER-LEUCHTHEITENREGULIERUNG	SWITCH-HEADLAMP LEVELLING	470..480
X13	DIAGNOSE 10P	DIAGNOSTIC LINK 10P	409	R13	WASCHERDUESE-HEIZBAR, LINKS	WASHERNOZZLE-HEATED, LEFT	440	X6	ARMATURENTAFEL & KAROSSERIE 51P	INSTRUMENT PANEL & BODY 51P	486,492
				R14	WASCHERDUESE-HEIZBAR, RECHTS	WASHERNOZZLE-HEATED, RIGHT	441	X6A	ARMATURENTAFEL & KAROSSERIE 6P	INSTRUMENT PANEL & BODY 6P	474..478
				S5	SIGNALSCHALTER ZSB	TURN SIGNAL SWITCH ASM	444	X13	DIAGNOSE 10P	DIAGNOSTIC LINK 10P	479,480
				S5.5	SCHALTER-FANFARE	SWITCH-TRUMPET HORN	456				
				S7	SCHALTER-RUECKFAHRSCHEINWERFER	SWITCH-BACK UP LAMP	459				
				S9	SCHALTER ZSB-WISCHERANLAGE	SWITCH ASM-WIPER UNIT	433..437				
				S9.2	SCHALTER-WISCHER, FRONTSCHIEBE, INTERVALL	SWITCH-WIPER, WINDSHIELD, INTERVAL	444				
				Y4	MAGNETVENTIL-WASCHER, SCHEINWERFER	SOLENOID VALVE-WASHER, HEADLAMPS	467				
				Y9	MAGNETVENTIL-WAGENHOEHENREGULIERUNG	SOLENOID VALVE-CAR LEVEL CONTROL	444				
				X6	ARMATURENTAFEL & KAROSSERIE 51P	INSTRUMENT PANEL & BODY 51P	446..460				
				X26	KAROSSERIE & DECKEL-HECKRAUM 3P	BODY & LID-TRUNK 3P	459				
				X27	KAROSSERIE & WAGENHOEHENREGULIERUNG 3P	BODY & CAR LEVEL CONTROL 3P	462,465,466				
				X29	WAGENHOEHENREGULIERUNG & HOEHENOEBER 5P	CAR LEVEL CONTROL & HEIGHT SENSOR 5P	462..466				
				X40	KAROSSERIE & KONSOLE 8P (MT)	BODY & CONSOLE 8P (MT)	459				



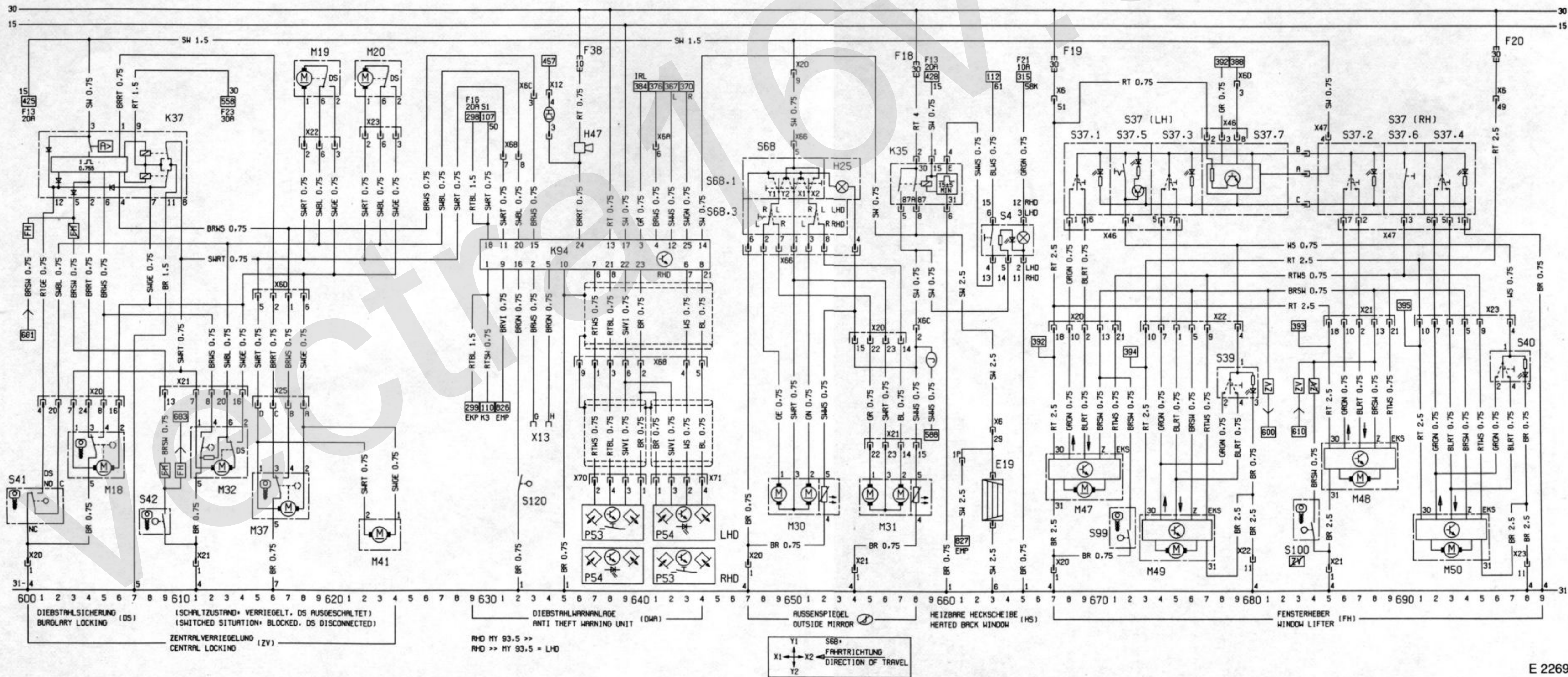
E2	SCHLUSSLICHT-LINKS	TAIL LAMP-LEFT	502
E5	SCHLUSSLICHT-RECHTS	TAIL LAMP-RIGHT	504
E9	ABBLENDLICHT-LINKS	LOW BEAM-LEFT	506
E10	ABBLENDLICHT-RECHTS	LOW BEAM-RIGHT	508
H9	BREMSLICHT-LINKS	STOP LAMP-LEFT	510
H10	BREMSLICHT-RECHTS	STOP LAMP-RIGHT	512
P25	DEBER-GLUEHLAMPENKONTROLLE	SENSOR-BULB TEST	501..514
P27	DEBER-BREMSBELAG, VORN LINKS	SENSOR-BRAKE LINING, FRONT LEFT	519..530
P28	DEBER-BREMSBELAG, VORN RECHTS	SENSOR-BRAKE LINING, FRONT RIGHT	519..530
P39	DEBER-GLUEHLAMPENKONTROLLE, ANHÄNGER	SENSOR-BULB TEST, TRAILER	515..517
S82	KONTROLLSCHALTER-REINIGUNGSFLUESSIGKEIT	CONTROL SWITCH-WASHER FLUID	521..526
S93	KONTROLLSCHALTER-KUEHLMITTEL	CONTROL SWITCH-COOLANT	522..527
S95	KONTROLLSCHALTER-RESTMENGE, MOTORDEL	CONTROL SWITCH-MINIMUM CAPACITY, ENGINE OIL	523..528
U5	ANZEIGEGERAET ZSB-CHECK CONTROL	DISPLAY ASM-CHECK CONTROL	527
U5-1	KONTROLLEUCHE-RESTMENGE, REINIGUNGSFLUESSIGKEIT	TELLTALE-MINIMUM CAPACITY, WASHER FLUID	528
U5-2	KONTROLLEUCHE-RESTMENGE, OEL	TELLTALE-MINIMUM CAPACITY, OIL	529
U5-3	KONTROLLEUCHE-RESTMENGE, KUEHLMITTEL	TELLTALE-MINIMUM CAPACITY, COOLANT	530
U5-4	KONTROLLEUCHE-SCHLUSSLICHT & ABBLENDLICHT	TELLTALE-TAIL LIGHT & LOW BEAM	531
U5-5	KONTROLLEUCHE-BREMSLICHTAUSFALL	TELLTALE-STOP LIGHT FAILURE	532
U5-6	KONTROLLEUCHE-BREMSBELAG, VORN	TELLTALE-BRAKE LINING, FRONT	532
U6	INSTRUMENT ZSB-LCD	INSTRUMENT ASM-LCD	517
U6-30	KONTROLLEUCHE-RESTMENGE, REINIGUNGSFLUESSIGKEIT	TELLTALE-MIN CAPACITY, WASHER FLUID	518
U6-31	KONTROLLEUCHE-RESTMENGE, OEL	TELLTALE-MIN CAPACITY, OIL	519
U6-32	KONTROLLEUCHE-RESTMENGE, KUEHLMITTEL	TELLTALE-MIN CAPACITY, COOLANT	521
U6-33	KONTROLLEUCHE-SCHLUSSLICHT & ABBLENDLICHT	TELLTALE-TAIL LIGHT & LOW BEAM	522
U6-34	KONTROLLEUCHE-BREMSLICHTAUSFALL	TELLTALE-STOP LIGHT FAILURE	524
U6-35	KONTROLLEUCHE-BREMSBELAG, VORN	TELLTALE-BRAKE LINING, FRONT	524
X1	STECKDOSE-ANHÄNGER 7P	SOCKET-TRAILER 7P	517
X5	ARMATURENTAFEL & MOTOR 7P	INSTRUMENT PANEL & ENGINE 7P	523..528
X6	ARMATURENTAFEL & KAROSSERIE 51P	INSTRUMENT PANEL & BODY 51P	502..517
X9	ARMATURENTAFEL & LCD-INSTRUMENT 26P (CC)	INSTRUMENT PANEL & LCD-INSTRUMENT 26P (CC)	517..523
X49	KAROSSERIE & STECKDOSE-ANHÄNGER 9P	BODY & SOCKET-TRAILER 9P	517
X52	ARMATURENTAFEL & CHECK CONTROL 26P	INSTRUMENT PANEL & CHECK CONTROL 26P	526..536
X54	ARMATURENTAFEL & INSTRUMENT 8P (CC)	INSTRUMENT PANEL & INSTRUMENT 8P (CC)	526..532

E2	SCHLUSSLICHT-LINKS	TAIL LAMP-LEFT	538
E5	SCHLUSSLICHT-RECHTS	TAIL LAMP-RIGHT	540
E9	ABBLENDLICHT-LINKS	LOW BEAM-LEFT	542
E10	ABBLENDLICHT-RECHTS	LOW BEAM-RIGHT	544
E25	HEIZMATTE-FAHRERSITZ	HEATING MAT-DRIVER SEAT	551
E30	HEIZMATTE-BEIFAHRERSITZ	HEATING MAT-COORIVER SEAT	557
E47	HEIZMATTE-RUECKSITZ, LINKS	HEATING MAT-REAR SEAT, LEFT	560
E48	HEIZMATTE-RUECKSITZ, RECHTS	HEATING MAT-REAR SEAT, RIGHT	565
F23	SICHERUNG	FUSE	560
H9	BREMSLICHT-LINKS	STOP LAMP-LEFT	534
H10	BREMSLICHT-RECHTS	STOP LAMP-RIGHT	536
K65	RELAYS-HEIZMATTE, RUECKSITZ, LINKS	RELAY-HEATING MAT, REAR SEAT, LEFT	560..562
K66	RELAYS-HEIZMATTE, RUECKSITZ, RECHTS	RELAY-HEATING MAT, REAR SEAT, RIGHT	565..567
K86	STEUERGERAET-CHECK CONTROL	CONTROL UNIT-CHECK CONTROL	526..547
P39	DEBER-GLUEHLAMPENKONTROLLE, ANHÄNGER	SENSOR-BULB TEST, TRAILER	546..548
S30	SCHALTER-HEIZMATTE, FAHRERSITZ	SWITCH-HEATING MAT, DRIVER SIDE	551..553
S46	SCHALTER-HEIZMATTE, VORDERSITZ	SWITCH-HEATING MAT, FRONT SEATS	555..557
S96	SCHALTER-HEIZMATTE, RUECKSITZ, LINKS	SWITCH-HEATING MAT, REAR SEAT, LEFT	562..564
S97	SCHALTER-HEIZMATTE, RUECKSITZ, RECHTS	SWITCH-HEATING MAT, REAR SEAT, RIGHT	567..569
X1	STECKDOSE-ANHÄNGER 7P	SOCKET-TRAILER 7P	548
X5	ARMATURENTAFEL & KAROSSERIE/TUER 51P	INSTRUMENT PANEL & BODY/DOOR 51P	534..562
X45	TUER & KONSOLE 5P	DOOR & CONSOLE 5P	559..563
X49	KAROSSERIE & STECKDOSE-ANHÄNGER 9P	BODY & SOCKET TRAILER 9P	548
X51	ARMATURENTAFEL & CHECK CONTROL 16P	INSTRUMENT PANEL & CHECK CONTROL 16P	533..547
X52	ARMATURENTAFEL & CHECK CONTROL 26P	INSTRUMENT PANEL & CHECK CONTROL 26P	526..536, 546

E54	LEUCHE-ZIGARETTENANZUENDER, HINTEN	LAMP-CIGARETTE LIGHTER, REAR	571
E59	LEUCHE-DUESE, HEIZUNG, HINTEN	LAMP-NOZZLE, HEATING, REAR	572
H25	KONTROLLEUCHE-RUSSENSPIEGELHEIZUNG	TELLTALE-OUTSIDE MIRROR HEATING	580
K101	RELAIS-RUSSENSPIEGELHEIZUNG, PARKSTELLUNG	RELAY-OUTSIDE MIRROR, PARKING POSITION	590..593
M62	RUSSENSPIEGEL-FAHRERSITZ	OUTSIDE MIRROR-DRIVER SIDE	576..583
M63	RUSSENSPIEGEL-BEIFAHRERSITZ	OUTSIDE MIRROR-COORIVER SIDE	585..592
R17	ZIGARETTENANZUENDER-HINTEN	CIGARETTE LIGHTER-REAR	570
S68	SCHALTER ZSB-RUSSENSPIEGELEINSTELLUNG	SWITCH ASM-OUTSIDE MIRROR ADJUSTMENT	574..578
S68.1	SCHALTER-RUSSENSPIEGELEINSTELLUNG	SWITCH-OUTSIDE MIRROR ADJUSTMENT	574..578
S68.3	SCHALTER-RUSSENSPIEGEL, LINKS/RECHTS	SWITCH-OUTSIDE MIRROR, LEFT/RIGHT	574..579
S68.4	SCHALTER-PARKSTELLUNG	SWITCH-PARKING POSITION	580
X20	TUER & FAHRTUER 24P	DOOR & DRIVER DOOR 24P	574..587
X21	TUER & BEIFAHRTUER 24P	DOOR & COORIVER DOOR 24P	584..591
X66	FAHRTUER & SCHALTER-RUSSENSPIEGEL 9P	DRIVER DOOR & SWITCH-OUTSIDE MIRROR 9P	574..581



K37	STEUERGERÄT-ZENTRALVERRIEDELUNG	CONTROL UNIT-CENTRAL LOCKING	602..610	E19	HECKSCHEIBE-HEIZBAR	BACK WINDOW-HEATED	663	F19,F20	SICHERUNG	FUSE	667..696
M18	MOTOR-ZENTRALVERRIEDELUNG,FAHRERTUER	MOTOR-CENTRAL LOCKING,DRIVER DOOR	603..606	F18	SICHERUNG	FUSE	658	M47	MOTOR-FENSTERHEBER,FAHRERTUER	MOTOR-WINDOW LIFTER,DRIVER DOOR	667..671
M19	MOTOR-ZENTRALVERRIEDELUNG,TUER HINTEN LINKS	MOTOR-CENTRAL LOCKING,DOOR REAR LEFT	618..620	F38	SICHERUNG-DIEBSTAHLWARNANLAGE	FUSE-ANTI THEFT WARNING UNIT	636	M48	MOTOR-FENSTERHEBER,BEIFAHRERTUER	MOTOR-WINDOW LIFTER,CO-DRIVER DOOR	685..689
M20	MOTOR-ZENTRALVERRIEDELUNG,TUER HINTEN RECHTS	MOTOR-CENTRAL LOCKING,DOOR REAR RIGHT	622..624	H25	KONTROLLEUCHE-SPIEGELHEIZUNG	TELLTALE-MIRROR HEATING	654	M49	MOTOR-FENSTERHEBER,HINTEN LINKS	MOTOR-WINDOW LIFTER,REAR LEFT	673..677
M32	MOTOR-ZENTRALVERRIEDELUNG,BEIFAHRERTUER	MOTOR-CENTRAL LOCKING,CO-DRIVER DOOR	611..614	H47	SIGNALHORN-DIEBSTAHLWARNANLAGE	SIGNAL HORN-ANTI THEFT WARNING UNIT	636	M50	MOTOR-FENSTERHEBER,HINTEN RECHTS	MOTOR-WINDOW LIFTER,REAR RIGHT	691..695
M37	MOTOR-ZENTRALVERRIEDELUNG,DECKEL,HECKRAUM	MOTOR-CENTRAL LOCKING,LID,TRUNK	615..618	K35	ZEITRELAIS-HECKSCHEIBE & AUSSENSPIEGEL	RELAY-TIME DELAY,BACK WINDOW & OUTSIDE MIRROR	657..660	S37	SCHALTER ZSB-FENSTERHEBER	SWITCH ASM-WINDOW LIFTER	668..670
M41	MOTOR-ZENTRALVERRIEDELUNG,TANKKLAPPE	MOTOR-CENTRAL LOCKING,FLAP,FUEL FILLER	622..624	K94	STEUERGERÄT-DIEBSTAHLWARNANLAGE	CONTROL UNIT-ANTI THEFT WARNING UNIT	630..644	S37.1	SCHALTER-FENSTERHEBER,FAHRERTUER	SWITCH-WINDOW LIFTER,DRIVER DOOR	668..670
S41	SCHALTER-DIEBSTAHLSICHERUNG,FAHRERTUER	SWITCH-BURGLARY LOCKING,DRIVER DOOR	600..602	M30	AUSSENSPIEGEL-FAHRERSEITE	OUTSIDE MIRROR-DRIVER SIDE	649..652	S37.2	SCHALTER-FENSTERHEBER,BEIFAHRERTUER	SWITCH-WINDOW LIFTER,CO-DRIVER DOOR	686..688
S42	SCHALTER-ZENTRALVERRIEDELUNG,BEIFAHRERTUER	SWITCH-CENTRAL LOCKING,CO-DRIVER DOOR	609	M31	AUSSENSPIEGEL-BEIFAHRERSEITE	OUTSIDE MIRROR-CO-DRIVER SIDE	655..658	S37.3	SCHALTER-FENSTERHEBER,HINTEN LINKS	SWITCH-WINDOW LIFTER,REAR LEFT	674..676
S120	SCHALTER-MOTORHAUBE	SWITCH-HOOD,ENGINE COMPARTMENT	632	P53	DEBER-DIEBSTAHLWARNANLAGE,FAHRERSEITE	SENSOR-ANTI THEFT WARNING UNIT,DRIVER SIDE	637..644	S37.4	SCHALTER-FENSTERHEBER,HINTEN RECHTS	SWITCH-WINDOW LIFTER,REAR RIGHT	692..694
X6C	ARMATURENTAFEL & TUER 4P	INSTRUMENT PANEL & DOOR 4P	633	P54	DEBER-DIEBSTAHLWARNANLAGE,BEIFAHRERSEITE	SENSOR-ANTI THEFT WARNING UNIT,CO-DRIVER SIDE	637..644	S37.5	SICHERHEITSSCHALTER	SAFETY SWITCH	672
X6D	KAROSSERIE & TUER 6P (ZV)	BODY & DOOR 6P (ZV)	615..618	S4	SCHALTER-HECKSCHEIBE & AUSSENSPIEGEL	SWITCH-BACK WINDOW & OUTSIDE MIRROR	663..665	S37.6	SCHALTER-EINKLEMMSCHUTZ AUS (EKS)	SWITCH-ANTI-JAM OFF (EKS)	690
X12	CODIERUNG-DIAG 4P	CODE-R/THF WARN U.4P	634	S68	SCHALTER ZSB-AUSSENSPIEGEL	SWITCH ASM-OUTSIDE MIRROR	647..652	S37.7	STEUERUNG-FENSTERHEBERAUTOMATIK	CONTROL-WINDOW LIFTER AUTOMATIC	677..680
X13	DIAGNOSE	DIAGNOSTIC LINK	633,634	S68.1	SCHALTER-AUSSENSPIEGELEINSTELLUNG	SWITCH-OUTSIDE MIRROR ADJUSTMENT	647..652	S39	SCHALTER-FENSTERHEBER,TUER,HINTEN LINKS	SWITCH-WINDOW LIFTER,DOOR,REAR LEFT	678..680
X20	TUER & FAHRERTUER 24P	DOOR & DRIVER DOOR 24P	600..606	S68.3	SCHALTER-AUSSENSPIEGEL-LINKS/RECHTS	SWITCH-OUTSIDE MIRROR,LEFT/RIGHT	647..652	S40	SCHALTER-FENSTERHEBER,TUER,HINTEN RECHTS	SWITCH-WINDOW LIFTER,DOOR,REAR RIGHT	696..698
X21	TUER & BEIFAHRERTUER 24P	DOOR & CO-DRIVER DOOR 24P	609..614	X6	ARMATURENTAFEL & KAROSSERIE 51P	INSTRUMENT PANEL & BODY 51P	663,667	S99	SCHALTER-FENSTERHEBER,FAHRERTUER	SWITCH-WINDOW LIFTER,DRIVER DOOR	672
X22	TUER & TUER-HINTEN,LINKS 11P	DOOR & DOOR-REAR,LEFT 11P	618..620	X6A	ARMATURENTAFEL & KAROSSERIE 6P	INSTRUMENT PANEL & BODY 6P	641	S100	SCHALTER-FENSTERHEBER,BEIFAHRERTUER	SWITCH-WINDOW LIFTER,CO-DRIVER DOOR	684
X23	TUER & TUER-HINTEN,RECHTS 11P	DOOR & DOOR-REAR,RIGHT 11P	622..624	X6C	ARMATURENTAFEL & TUER 4P	INSTRUMENT PANEL & DOOR 4P	658	X6	ARMATURENTAFEL & KAROSSERIE 51P	INSTRUMENT PANEL & BODY 51P	696
X25	KAROSSERIE & DECKEL,HECKRAUM 4P	BODY & LID-TRUNK 4P	615..618	X20	TUER & FAHRERTUER 24P	DOOR & DRIVER DOOR 24P	647..657	X6D	KAROSSERIE & TUER 6P (ZV)	BODY & DOOR 6P (ZV)	679
X68	ARMATURENTAFEL & TUER 9P	INSTRUMENT PANEL & DOOR 9P	631..633	X21	TUER & BEIFAHRERTUER 24P	DOOR & CO-DRIVER DOOR 24P	654..658	X20	TUER & FAHRERTUER 24P	DOOR & DRIVER DOOR 24P	667..671
				X22	FAHRERTUER & SCHALTER,AUSSENSPIEGEL 9P	DRIVER DOOR,OUTSIDE MIRROR 9P	647..654	X21	TUER & BEIFAHRERTUER 24P	DOOR & CO-DRIVER DOOR 24P	685..689
				X66	FAHRERTUER & SCHALTER,AUSSENSPIEGEL 9P	DRIVER DOOR,OUTSIDE MIRROR 9P	647..654	X22	TUER & TUER-HINTEN,LINKS 11P	DOOR & DOOR-REAR,LEFT 11P	673..680
				X68	ARMATURENTAFEL & TUER 9P	INSTRUMENT PANEL & DOOR 9P	636..644	X23	TUER & TUER-HINTEN,RECHTS 11P	DOOR & DOOR-REAR,RIGHT 11P	691..698
				X70	TUER & DEBER-DIAG 4P	DOOR & SENSOR-R/THF WRNG U. 4P	637..644	X46	TUER & KONSOLE 8P	DOOR & CONSOLE 8P	668..679
				X71	TUER & DEBER-DIAG 4P	DOOR & SENSOR-R/THF WRNG U. 4P	641..644	X47	TUER & KONSOLE 7P	DOOR & CONSOLE 7P	685..694



F47 SICHERUNG-KLIMANLAGE (MAX1)

FUSE-AIR CONDITIONING (MAX1)

702

F34 SICHERUNG-DEBLAESE,KUEHLER
F42 SICHERUNG-DEBLAESE,KUEHLER (MAX1)

FUSE-BLOWER,RADIATOR
FUSE-BLOWER,RADIATOR (MAX1)

744/762

F12 SICHERUNG

FUSE

789

K6 RELAIS-KLIMANLAGE
K7 RELAIS-DEBLAESE,KLIMANLAGE
K64 RELAIS-DEBLAESE,KLIMANLAGE,1-STUFE
K90 RELAIS-KOMPRESSOR (AT)

RELAY-AIR CONDITIONING
RELAY-BLOWER,AIR CONDITIONING
RELAY-BLOWER,AIR CONDITIONING,1-STUFE
RELAY-COMPRESSOR (AT)

701,702
702,703
705,706
728,729

K51 RELAIS-DEBLAESE,KUEHLER
K52 RELAIS-DEBLAESE,KUEHLER
K67 RELAIS-DEBLAESE,KUEHLER
K87 RELAIS-DEBLAESE,KUEHLER
K93 RELAIS-KOMPRESSOR (C30SE)

RELAY-BLOWER,RADIATOR
RELAY-BLOWER,RADIATOR
RELAY-BLOWER,RADIATOR
RELAY-BLOWER,RADIATOR
RELAY-COMPRESSOR (C30SE)

741,742/753,754
757,759
745,746/761,762
750,751
734,735

M3 MOTOR-DEBLAESE,HEIZUNG
M51 STELLMOTOR-LUFTKLAPPE,FAHRERSEITE
M52 STELLMOTOR-LUFTKLAPPE,BEIFAHRERSEITE
M53 GEBLAESE-GEBER,INNENTEMPORATUR

MOTOR-BLOWER,HEATING
ACTUATOR-AIR FLAP,DRIVER SIDE
ACTUATOR-AIR FLAP,COODRIVER SIDE
BLOWER-SENSOR,INSIDE TEMPERATURE

790,793
769,773
774,778
784

M10 MOTOR-DEBLAESE,KLIMANLAGE

MOTOR-BLOWER,AIR CONDITIONING

709,712

M11 MOTOR-DEBLAESE,KUEHLER
M35 MOTOR-DEBLAESE,KUEHLER

MOTOR-BLOWER,RADIATOR
MOTOR-BLOWER,RADIATOR

742/746/751
759

P40 GEBER-AUSSENTEMPORATUR
P41 GEBER-INNENTEMPORATUR,FAHRERSEITE
P42 GEBER-INNENTEMPORATUR,BEIFAHRERSEITE

SENSOR-OUTSIDE TEMPERATURE
SENSOR-INSIDE TEMPERATURE,DRIVER SIDE
SENSOR-INSIDE TEMPERATURE,COODRIVER SIDE

766
767
768

S24 SCHALTER-DEBLAESE,KLIMANLAGE
S76 SCHALTER-KOMPRESSOR,HOCHDRUCK (DEBLAESE)
S128 SCHALTER-TEMPORATUR,KUEHLMITTEL

SWITCH-BLOWER,AIR CONDITIONING
SWITCH-COMPRESSOR,HIGH PRESSURE (BLOWER)
SWITCH-TEMPORATUR,COOLANT

707,714
732
729,730

S27 SCHALTER-KOMPRESSOR,NIEDERDRUCK
S28 SCHALTER-KOMPRESSOR,HOCHDRUCK
S109 SCHALTER-DREHZAHLEBERUNG (C30SE)

SWITCH-COMPRESSOR,LOW PRESSURE
SWITCH-COMPRESSOR,HIGH PRESSURE
SWITCH-REVOLUTION ACCELERATION (C30SE)

737
737
736

S3 SCHALTER-DEBLAESE,HEIZUNG

SWITCH-BLOWER,HEATING

788,795

U7 BEDIENGERAET ZSB-KLIMANLAGE
U7.2 ENDSCHALTER-ENTFROSTERHEBEL
U7.4 SCHALTER-KOMPRESSOR
U7.5 SCHALTER-UMLUFT

ADJUSTMENT UNIT ASM-AIR CONDITIONING
LIMIT SWITCH-DEFROSTER LEVER
SWITCH-COMPRESSOR
SWITCH-CIRCULATION

717,718
721,722
716,718

V8 DIODE-KOMPRESSOR
Y1 KUPPLUNG-KOMPRESSOR,KLIMANLAGE

DIODE-COMPRESSOR
CLUTCH-COMPRESSOR,AIR CONDITIONING

739
737

U8 REGLER-TEMPORATUR,FAHRERSEITE
U8.1 POTENTIOMETER-REGLER,TEMPORATUR
U9 REGLER-TEMPORATUR,BEIFAHRERSEITE
U9.1 POTENTIOMETER-REGLER,TEMPORATUR
U9.2 STEUERGERAET-ELEKTRONISCH

CONTROL-TEMPORATUR,DRIVER SIDE
POTENTIOMETER-CONTROL,TEMPORATUR
CONTROL-TEMPORATUR,COODRIVER SIDE
POTENTIOMETER-CONTROL,TEMPORATUR
CONTROL-ELECTRONIC

772,775
766,771
766,779

Y35 MAGNETVENTIL-UMLUFT

SOLENOID VALVE-CIRCULATION

718

X7 ARMATURENTAFEL & KLIMANLAGE 7P
X77 KLIMANLAGE & DEBLAESE,KUEHLER 3P

INSTRUMENT PANEL & AIR CONDITIONING 7P
AIR CONDITIONING & BLOWER,RADIATOR 3P

727,739
746,748

Y14 MAGNETVENTIL-KUEHLMITTEL (JAPAN)

SOLENOID VALVE-COOLANT (JAPAN)

782

X7 ARMATURENTAFEL & KLIMANLAGE 7P
X82 ARMATURENTAFEL & SCHALTER,DEBLAESE 2P

INSTRUMENT PANEL & AIR CONDITIONING 7P
INSTRUMENT PANEL & SWITCH,BLOWER 2P

702
713,714

X7 ARMATURENTAFEL & KLIMANLAGE 7P
X77 KLIMANLAGE & DEBLAESE,KUEHLER 3P

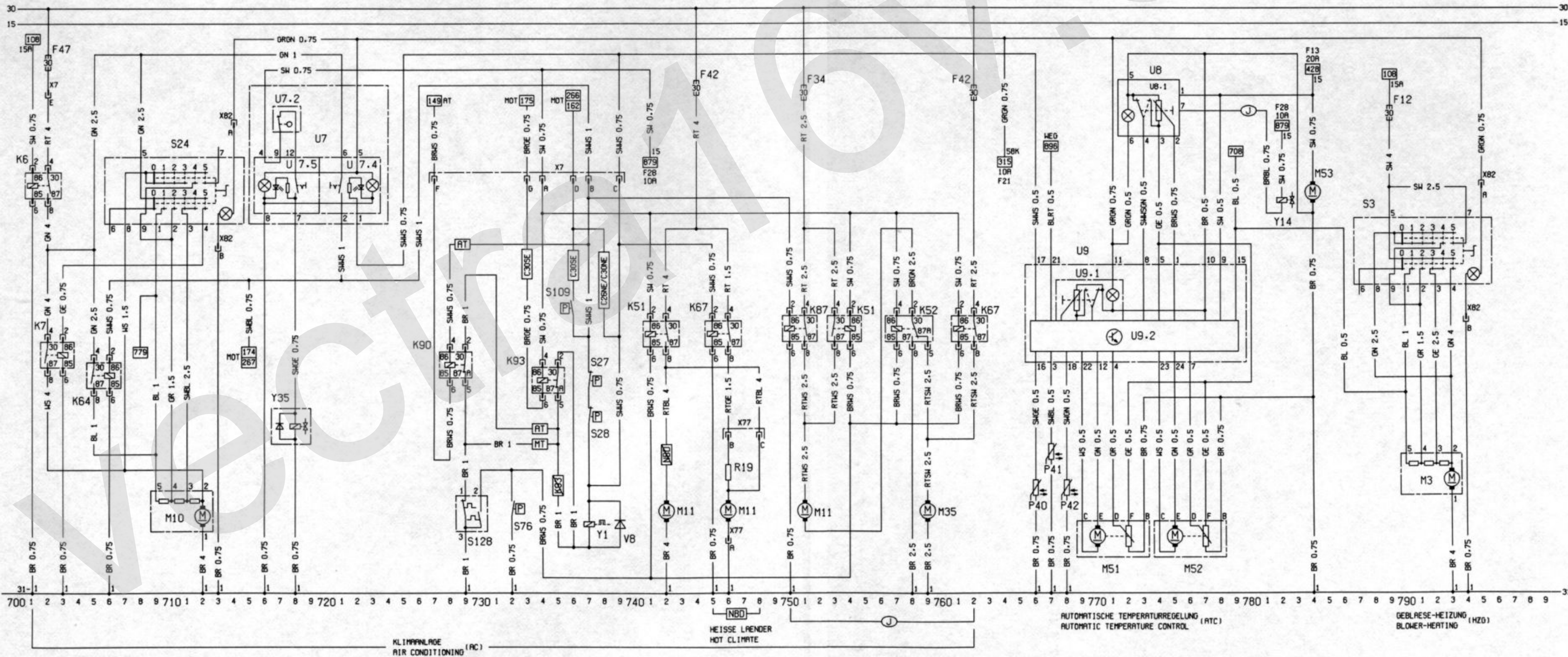
INSTRUMENT PANEL & AIR CONDITIONING 7P
AIR CONDITIONING & BLOWER,RADIATOR 3P

727,739
746,748

X82 ARMATURENTAFEL & SCHALTER,DEBLAESE

INSTRUMENT PANEL & SWITCH,BLOWER

794,795



E19 HECKSCHEIBE-HEIZBAR,ANTENNE

BACK WINDOW-HEATED,ANTENNA

829

H26 KONTROLLEUCHE-ABS
H28 KONTROLLEUCHE-GURTWARNUNG
H30 KONTROLLEUCHE-MOTOR
H41 KONTROLLEUCHE-LICHT
H42 KONTROLLEUCHE-AUTOMATIKGETRIEBE

TELLTALE-ABS
TELLTALE-SEAT BELT WARNING
TELLTALE-ENGINE
TELLTALE-LIGHT
TELLTALE-AUTOMATIC TRANSMISSION

863

E11 LEUCHTEN-INSTRUMENT

LAMPS-INSTRUMENT

874

H1 RADIO
H27 WARNSUMMER-SICHERHEITSKONTROLLE
H37 LAUTSPRECHER-VORN LINKS
H38 LAUTSPRECHER-VORN RECHTS
H39 LAUTSPRECHER-HINTEN LINKS
H40 LAUTSPRECHER-HINTEN RECHTS
H52 LAUTSPRECHER-TUER,VORN LINKS
H53 LAUTSPRECHER-TUER,VORN RECHTS

RADIO
WARNING BUZZER-SAFETY CHECKING
LOUDSPEAKER-FRONT LEFT
LOUDSPEAKER-FRONT RIGHT
LOUDSPEAKER-REAR LEFT
LOUDSPEAKER-REAR RIGHT
LOUDSPEAKER-DOOR,FRONT LEFT
LOUDSPEAKER-DOOR,FRONT RIGHT

816..832
811..813
817..820
822..825
818..819
823..824
818..819
823..824

P4 GEBER-KRAFTSTOFFVORRAT
P5 GEBER-TEMPERATUR,KUEHLMITTEL
P10 GEBER-DELDRUCK

S2 SCHALTER ZSB-LICHT
S2.3 POTENTIOMETER-INSTRUMENTENBELEUCHTUNG
S14 SCHALTER-DELDRUCK

SENSOR-FUEL
SENSOR-TEMPERATURE,COOLANT
SENSOR-OIL PRESSURE

SWITCH ASM-LIGHT
DIMMER-INSTRUMENT LIGHTS
SWITCH-OIL PRESSURE

847
854
851

H3 KONTROLLEUCHE-BLINKLICHT
H4 KONTROLLEUCHE-DELDRUCK
H5 KONTROLLEUCHE-BREMSFLUESSIGKEIT
H7 LADEKONTROLLEUCHE
H8 KONTROLLEUCHE-FERNLICHT
H15 KONTROLLEUCHE-KRAFTSTOFF
H17 KONTROLLEUCHE-BLINKLICHT,ANNAEGER
H21 KONTROLLEUCHE-KUPPLUNG UND FESTSTELLBREMSE
H46 KONTROLLEUCHE-TEMPERATUR,KATALYSATOR (JAPAN)

TELLTALE-TURN SIGNAL LAMP
TELLTALE-OIL PRESSURE
TELLTALE-BRAKE FLUID
CHARGING INDICATOR LIGHT
TELLTALE-HIGH BEAM
TELLTALE-FUEL
TELLTALE-TURN SIGNAL LAMP,TRAILER
TELLTALE-CLUTCH AND PARKING BRAKE
TELLTALE-TEMPERATURE,CONVERTER CATALYTIC (JAPAN)

871,872
889
891
893
890
884
868
894
869

H26 MOTOR-ANTENNE,AUTOMATIK

MOTOR-ANTENNA,AUTOMATIC

832..833

F57 ANTENNE

ANTENNA

832

S1 SCHALTER ZSB-ANLASSER
S1.2 SCHALTER-SCHLUESSELKONTAKT
S89 SCHALTER-SICHERHEITSDURT

SWITCH ASM-STARTER
SWITCH-STARTER KEY CONTACT
SWITCH-SEAT BELT

829
811

U6 LCD-INSTRUMENT ZSB
U6.1 LADEKONTROLLEUCHE
U6.2 VOLTMETER
U6.3 KRAFTSTOFFANZEIGE
U6.4 KONTROLLEUCHE-DELDRUCK
U6.5 DELDRUCKMESSER
U6.6 TEMPERATURANZEIGE-KUEHLMITTEL
U6.8 TACHOMETER
U6.14 DREHZAHLMESSER
U6.22 LEUCHTEN-DISPLAY
U6.26 ANZEIGE-WAEHLEBELPOSITION (RT)

LCD-INSTRUMENT ASM
CHARGING INDICATOR LIGHT
VOLTMETER
FUEL INDICATOR
TELLTALE-OIL PRESSURE
GAUGE-OIL PRESSURE
TEMPERATURE INDICATOR-COOLANT
SPEEDOMETER
TACHOMETER
LIGHT-DISPLAY
DISPLAY-SELECTOR LEVER

847
848
847
849
851
854
838
852
841..843
856..859

P1 KRAFTSTOFFANZEIGE
P2 TEMPERATURANZEIGE-KUEHLMITTEL
P4 GEBER-KRAFTSTOFFVORRAT
P5 GEBER-TEMPERATUR,KUEHLMITTEL
P7 DREHZAHLMESSER
P14 GEBER-WECHSTRECKE (WEG)
P43 TACHOMETER-ELEKTRONISCH

FUEL INDICATOR
TEMPERATURE INDICATOR-COOLANT
SENSOR-FUEL
SENSOR-TEMPERATURE,COOLANT
TACHOMETER
SENSOR-DISTANCE (WEG)
SPEEDOMETER-ELECTRONIC

882
880
882
880
885
898,899
887

U18 VERSTAEKTER-ANTENNE,HECKSCHEIBE

AMPLIFIER-ANTENNA,BACK WINDOW

827..830

V1 DIODE-PRUEFUNG,GLUEHLAMPE,BREMSFLUESSIGKEIT

S2 SCHALTER ZSB-LICHT
S2.3 POTENTIOMETER-INSTRUMENTENBELEUCHTUNG
S11 KONTROLLSCHALTER-BREMSFLUESSIGKEIT
S13 SCHALTER-FESTSTELLBREMSE
S14 SCHALTER-DELDRUCK

SWITCH ASM-LIGHT
DIMMER-INSTRUMENT LIGHTS
CONTROL SWITCH-BRAKE FLUID
SWITCH-PARKING BRAKE
SWITCH-OIL PRESSURE

873
891
894
889

X6 ARMATURENTAFEL & KAROSSERIE 51P
X20 TUER & FAHRERTUER 24P
X21 TUER & BEIFAHRERTUER 24P
X43 ARMATURENTAFEL & KAROSSERIE 6P
X44 KAROSSERIE & LAUTSPRECHER,HINTEN 6P
X55 ARMATURENTAFEL & TUER 4P
X69 ARMATURENTAFEL & RADIO 16P
X75 ARMATURENTAFEL & SICHERHEITSKONTROLLE 2P

INSTRUMENT PANEL & BODY 51P
DOOR & DRIVER DOOR 24P
DOOR & CO-DRIVER DOOR 24P
INSTRUMENT PANEL & BODY 6P
BODY & LOUDSPEAKER,REAR 6P
INSTRUMENT PANEL & DOOR 4P
INSTRUMENT PANEL & RADIO 16P
INSTRUMENT PANEL & SAFETY CHECKING 2P

833
818..819
823..824
818..825
818..825,833
818..824
818..832
812,813

X5 ARMATURENTAFEL & MOTOR 7P
X6 ARMATURENTAFEL & KAROSSERIE 51P
X8 ARMATURENTAFEL & LCD-INSTRUMENT 26P
X13 DIAGNOSE 10P
X16 ARMATURENTAFEL & MOTRONIC 26P
X18 ARMATURENTAFEL & INSTRUMENT 16P
X35 MOTRONIC & VENTILE-KRFTSTOFFEINSPR.15P (C26NE)

INSTRUMENT PANEL & ENGINE 7P
INSTRUMENT PANEL & BODY 51P
INSTRUMENT PANEL & LCD-INSTRUMENT 26P
DIAGNOSTIC LINK 10P
INSTRUMENT PANEL & MOTRONIC 26P
INSTRUMENT PANEL & INSTRUMENT 16P
MOTRONIC & VALVES-FUEL INJECTION 15P (C26NE)

849,851
847
837..859
844,845
854
856,863..867
854

X5 ARMATURENTAFEL & MOTOR 7P
X6 ARMATURENTAFEL & KAROSSERIE 51P
X16 ARMATURENTAFEL & MOTRONIC 26P
X17 ARMATURENTAFEL & INSTRUMENT 16P
X18 ARMATURENTAFEL & INSTRUMENT 16P
X35 MOTRONIC & VENTILE-KRAFTSTOFFEINSP.15P (C26NE)

INSTRUMENT PANEL & ENGINE 7P
INSTRUMENT PANEL & BODY 51P
INSTRUMENT PANEL & MOTRONIC 26P
INSTRUMENT PANEL & INSTRUMENT 16P
INSTRUMENT PANEL & INSTRUMENT 16P
MOTRONIC & VALVES-FUEL INJECTION 15P (C26NE)

889
882,894
880
871..894
866,869
880

