

TECHNISCHE INFORMATION

TECHNISCHE INFORMATION					FAHRZEUG - TYP		TI-NUMMER	BAUGRUPPE
					SENATOR-B		TI-C-5	N-131
							DATUM	Oktober 1991
							BLATT	1 VON 12
BEREICHE	INHABER	KD-LEITER	VERKAUFSLEITER	TEILE-LEITER	GEWÄHRLEISTUNG	MEISTER	KD-BERATER	MECHANIKER
SICHTVERMERK / DATUM								

Betrifft: Stromlaufplan

Fahrzeuge: SENATOR-B, ab Modelljahr 1992

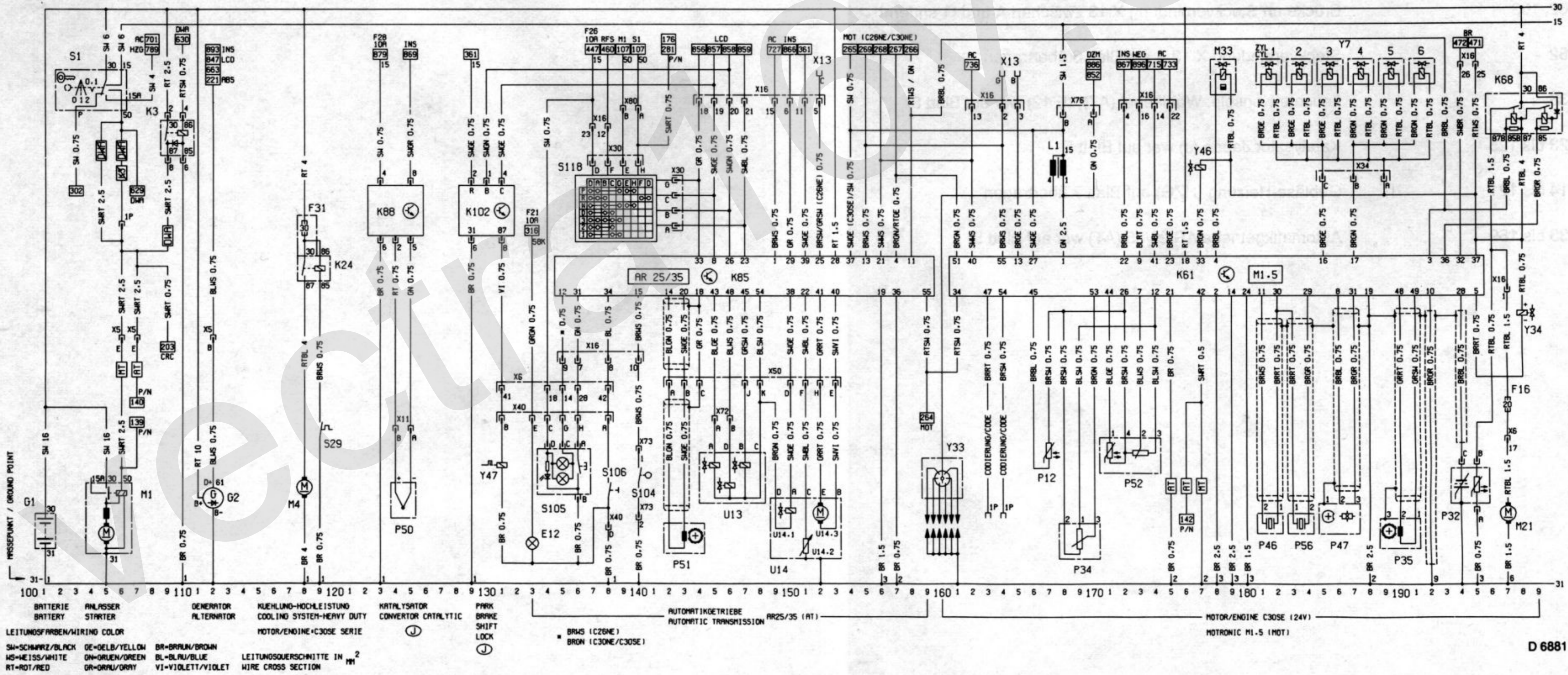
Dieser Technischen Information ist als Anlage der Stromlaufplan für SENATOR-B beigelegt.

Der Stromlaufplan mit Kabelsatzschema und Einzelteilzeichnungen für Stecker und Steckverbindungen besteht aus 10 Blätter. Er enthält Änderungen und Ergänzungen, die mit oder im Modelljahr 1992 einsetzen.

F31	SICHERUNG-DEBLAERE,KUEHLER (IM MOTORRAUM)	FUSE-BLOWER,RADIATOR (IN ENGINE COMP.)	118
G1	BATTERIE	BATTERY	101
G2	GENERATOR	ALTERNATOR	111..112
K3	RELAIS-DIEBSTAHLWARNSANLAGE	RELAY-ANTI THEFT WARNING UNIT	109..110
K24	RELAIS-DEBLAERE,KUEHLER	RELAY-BLOWER,RADIATOR	118..119
K88	STEUERGERAET-TEMPERATUR,KATALYSATOR	CONTROL UNIT-TEMPERATURE,CONVERTOR CATALYTIC	123..125
K102	STEUERGERAET-PBSL	CONTROL UNIT-PARK BRAKE SHIFT LOCK	129..131
M1	ANLASSER	STARTER	105..106
M4	MOTOR-DEBLAERE,KUEHLER	MOTOR-BLOWER,RADIATOR	118
P50	DEBER-TEMPERATUR,KATALYSATOR	SENSOR-TEMPERATURE,CONVERTER CATALYTIC	124..125
S1	SCHALTER-ANLASSER	SWITCH-STARTER	103..106
S29	SCHALTER-TEMPERATUR,KUEHLMITTEL	SWITCH-TEMPERATURE,COOLANT	119
Y47	HUBHAGNET-PBSL	LIFTING MAGNET-PARK BRAKE SHIFT LOCK	131
X5	ARMATURENTAFEL & MOTOR 7P	INSTRUMENT PANEL & ENGINE 7P	106..107..112
X11	ARMATURENTAFEL & DEBER-TEMPERATUR 2P	INSTRUMENT PANEL & SENSOR-TEMPERATURE 2P	124..125

E12	LEUCHTE-KONSOLE,WAHLEHEBEL (AT)	LAMP-CONSOLE,SELECTOR LEVER (AT)	133
K85	STEUERGERAET-AUTOMATIKGETRIEBE,AR25/35	CONTROL UNIT-AUTOMATIC TRANSMISSION,AR25/35	135..159
P51	SENSOR-GESCHWINDIGKEIT	SENSOR-SPEED	142..143
S104	SCHALTER-KICKDOWN	SWITCH-KICKDOWN	140
S105	SCHALTER-ANFAHRHILFE	SWITCH-START UP ASSISTANCE	134..136
S106	SCHALTER-PROGRAMM,NORMAL/SPORTLICH	SWITCH-PROGRAM,ECONOMY/POWER	138
S118	SCHALTER-AUTOMATIKGETRIEBE	SWITCH-AUTOMATIC TRANSMISSION	137..140
U13	WANDLERKUPPLUNG-MAGNETVENTILE	CONVERTER CLUTCH-SOLENOID VALVES	145..148
U14	ADAPTERKASTEN ZSB	ADAPTER CASE ASM	150
U14.1	MAGNETVENTIL	SOLENOID VALVE	150
U14.2	DEBER-TEMPERATUR,DEL	SENSOR-TEMPERATURE,OIL	151
U14.3	STELLMOTOR	ACTUATOR	152
Y33	ZUENDEVERTILER	IGNITION DISTRIBUTOR	160
X6	ARMATURENTAFEL & KAROSSERIE 51P	INSTRUMENT PANEL & BODY 51P	131..138
X13	DIAGNOSE 10P	DIAGNOSTIC LINK 10P	152..164..165
X16	ARMATURENTAFEL & MOTRONIC 26P	INSTRUMENT PANEL & MOTRONIC 26P	135..165
X30	MOTRONIC & SCHALTER-AT 8P	MOTRONIC & SWITCH-AT 8P	137..142
X40	KAROSSERIE & KONSOLE 8P (AT)	BODY & CONSOLE 8P (AT)	131..138
X50	MOTRONIC & AUTOMATIKGETRIEBE 10P	MOTRONIC & AUTOMATIC TRANSMISSION 10P	142..153
X72	MOTRONIC & AUTOMATIKGETRIEBE 2P	MOTRONIC & AUTOMATIC TRANSMISSION 2P	145..146
X73	ARMATURENTAFEL & SCHALTER-KICK DOWN 4P (LHD)	INSTRUMENT PANEL & SWITCH-KICK DOWN 4P (LHD)	140
X80	MOTOR & MOTRONIC 2P	ENGINE & MOTRONIC 2P	139..140

F16	SICHERUNG (IM SICHERUNGSKASTEN)	FUSE (IN FUSE BOX)	197
K61	STEUERGERAET-MOTRONIC	CONTROL UNIT-MOTRONIC	161..195
K68	RELAIS-EINSPRITZANLAGE,KRAFTSTOFF	RELAY-INJECTION UNIT,FUEL	196..199
L1	ZUENDSPULE	IGNITION COIL	168
M21	PUMPE-KRAFTSTOFF	PUMP- FUEL	177
M33	STELLGLED-LEERLAUF	ACTUATOR-IDLE SPEED	178..179
P12	TEMPERATUREDEBER-KUEHLMITTEL	TEMPERATURE SENSOR-COOLANT	167
P32	LAMBDA SONDE-BEHEIZT	SENSOR-OXYGEN EXHAUST,HEATED	194..195
P34	POTENTIOMETER-DROSSELKLAFFE	POTENTIOMETER-THROTTLE VALVE	168..170
P35	IMPULSDEBER-DREHZAHL,KURBELWELLE	IMPULSE SENSOR-REVOLUTION,CRANKSHAFT	189..191
P46	DEBER-KLOPFREGLUND	SENSOR-KNOCKING CONTROL	181..182
P47	HALLDEBER-ZYLINDERERKENNUNG	HALL SENSOR-CYLINDER IDENTIFICATION	185..187
P52	LUFTFLEHMESSER	AIR FLOW METER	171..174
P56	DEBER-KLOPFREGLUND	SENSOR-KNOCKING CONTROL	183..184
Y7	MAGNETVENTILE-KRAFTSTOFFEINSPRITZUNG	SOLENOID VALVES-FUEL INJECTION	181..192
Y34	MAGNETVENTIL-TRAKTLUFTUND	SOLENOID VALVE-TRAK VENTILATION	198
Y46	MAGNETVENTIL-SAUGROHR	SOLENOID VALVE-INTAKE MANIFOLD	177
X6	ARMATURENTAFEL & KAROSSERIE 51P	INSTRUMENT PANEL & BODY 51P	197
X16	ARMATURENTAFEL & MOTRONIC 26P	INSTRUMENT PANEL & MOTRONIC 26P	172..175..194..197
X34	MOTRONIC & VENTILE-KRAFTSTOFFEINSP. 3P	MOTRONIC & VALVES-FUEL INJECTION 3P	185..189
X76	ARMATURENTAFEL & MOTRONIC 2P	INSTRUMENT PANEL & MOTRONIC 2P	168..170



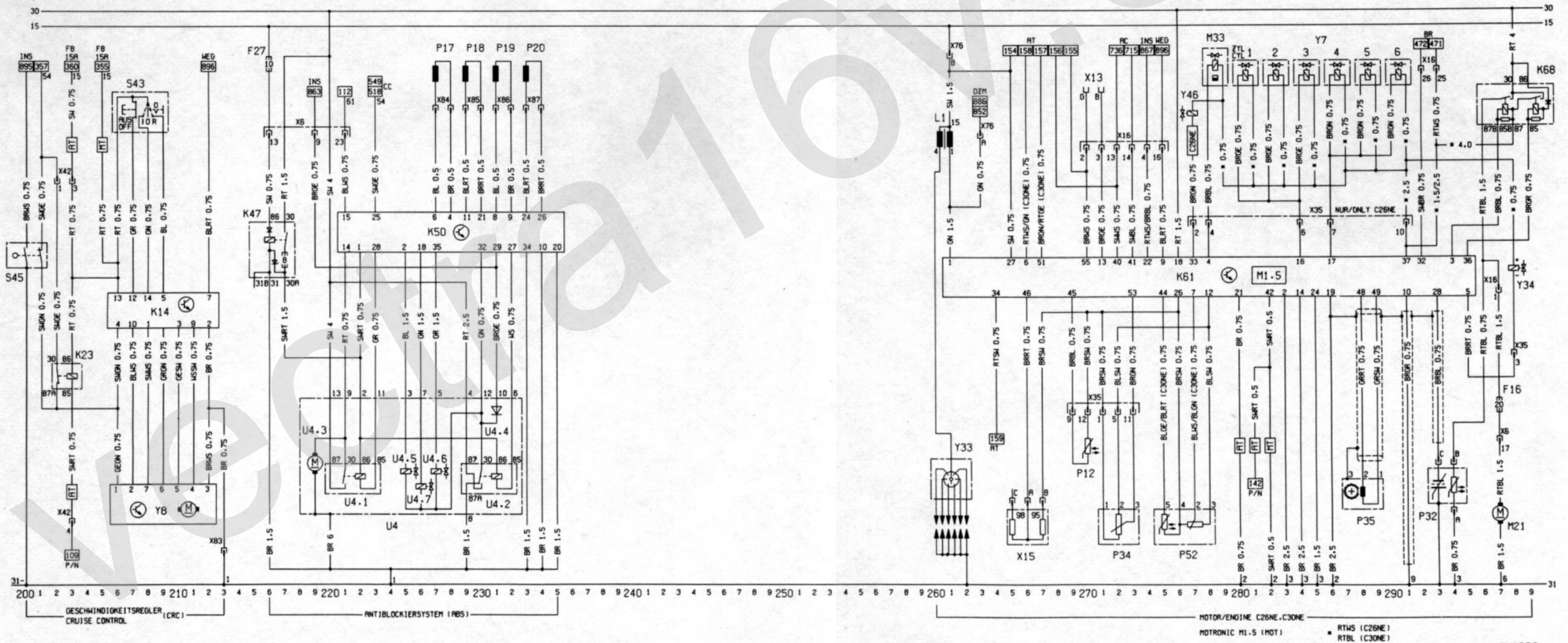
LEITUNGSFARBEN/WIRING COLOR
 SW-SCHWARZ/BLACK GE-GELB/YELLOW BR-BRAUN/BROWN
 WS-WEISS/WHITE GN-GRUEN/GREEN BL-BLAU/BLUE
 RT-ROT/RED GR-GRUEN/GRAY VI-VIOLETT/VIOLET

LEITUNGSQUERSCHNITTE IN 2
 WIRE CROSS SECTION

F27	SICHERUNG (IM SICHERUNGSKASTEN)	FUSE (IN FUSE BOX)	216
K14	REGLER-GESCHWINDIGKEIT	CRUISE CONTROL	206..212
K23	RELAYS-GESCHWINDIGKEITSREGLER (AT)	RELAY-CRUISE CONTROL (AT)	202..203
K47	RELAYS-UEBERSPANNUNGSSCHUTZ,ABS	RELAY-OVER VOLTAGE PROTECTION,ABS	216..217
K50	STEUERGERAET-ABS	TIMING CONTROL-ABS	221..235
P17	DEBER-DREHZAHL,VORN LINKS	SENSOR-REVOLUTION,FRONT LEFT	228
P18	DEBER-DREHZAHL,VORN RECHTS	SENSOR-REVOLUTION,FRONT RIGHT	230
P19	DEBER-DREHZAHL,HINTEN LINKS	SENSOR-REVOLUTION,REAR LEFT	232
P20	DEBER-DREHZAHL,HINTEN RECHTS	SENSOR-REVOLUTION,REAR RIGHT	234
S43	SCHALTER-GESCHWINDIGKEITSREGLER	SWITCH-CRUISE CONTROL	206..209
S45	SCHALTER-KUPPLUNG,GESCHWINDIGKEITSREGLER	SWITCH-CLUTCH,CRUISE CONTROL	200..201
U4	HYDROAGGREGAT ZSB-ABS	HYDROAGGREGAT ASH-ABS	
U4.1	RELAYS-PUMPE,ABS	RELAY-PUMP,ABS	220..223
U4.2	RELAYS-MAGNETVENTILE,ABS	RELAY-SOLENOID VALVES,ABS	229..232
U4.3	PUMPE-HYDROAGGREGAT,ABS	PUMP-HYDROAGGREGAT,ABS	219
U4.4	DIODE-HYDROAGGREGAT,ABS	DIODE-HYDROAGGREGAT,ABS	231
U4.5	MAGNETVENTIL-ABS,VORN LINKS	SOLENOID VALVE-ABS,FRONT LEFT	225
U4.6	MAGNETVENTIL-ABS,VORN RECHTS	SOLENOID VALVE-ABS,FRONT RIGHT	227
U4.7	MAGNETVENTIL-ABS,HINTERACHSE	SOLENOID VALVE-ABS,REAR AXLE	226
Y8	STELLMOTOR-GESCHWINDIGKEITSREGLER	ACTUATOR-CRUISE CONTROL	206..212
X6	ARMATURENTAFEL & KAROSSERIE 51P	INSTRUMENT PANEL & BODY 51P	216..221
X42	ARMATURENTAFEL & GESCHWINDIGKEITSREGLER 4P (AT)	INSTRUMENT PANEL & CRUISE CONTROL 4P (AT)	202..203
X83	ARMATURENTAFEL & GESCHWINDIGKEITSREGLER 1P	INSTRUMENT PANEL & CRUISE CONTROL 1P	213
X84..X87	KAROSSERIE & DEBER-DREHZAHL,ABS 2P	BODY & SENSOR-REVOLUTION,ABS 2P	227..234

L1	ZUENSPULE	IGNITION COIL	261
Y33	ZUENVERTEILER	IGNITION DISTRIBUTOR	261
X15	OKTANZAHL 3P	OCTANE NUMBER 3P	266..267
X76	ARMATURENTAFEL & MOTRONIC 2P	INSTRUMENT PANEL & MOTRONIC 2P	261..263

F16	SICHERUNG (IM SICHERUNGSKASTEN)	FUSE (IN FUSE BOX)	297
K61	STEUERGERAET-MOTRONIC M1.5	CONTROL UNIT-MOTRONIC M1.5	261..295
K68	RELAYS-EINSPRITZANLAGE,KRAFTSTOFF	RELAY-INJECTION UNIT,FUEL	296..299
M21	PUMPE-KRAFTSTOFF	PUMP-FUEL	297
M33	STELLGLIED-LEERLAUF	ACTUATOR-IDLE SPEED	278..279
P12	TEMPERATURDEBER-KUEHLMITTEL	TEMPERATURE SENSOR-COOLANT	270
P32	LAMBDA SONDE-BEHEIZT	SENSOR-OXYGEN EXHAUST,HEATED	293..294
P34	POTENTIOMETER-DROSSELKLAPPE	POTENTIOMETER-THROTTLE VALVE	271..273
P35	IMPULSDEBER-DREHZAHL,KURBELWELLE	IMPULSE SENSOR-REVOLUTION,CRANKSHAFT	267..269
P52	LUFTHENDENMESSER	AIR FLOW METER	275..278
Y7	MAGNETVENTILE-KRAFTSTOFFEINSPRITZUNG	SOLENOID VALVES-FUEL INJECTION	280..292
Y34	MAGNETVENTIL-TANKENTLUFTUNG	SOLENOID VALVE-TANK VENTILATION	298
Y46	MAGNETVENTIL-SAUGROHR (C26NE)	SOLENOID VALVE-INTAKE MANIFOLD (C26NE)	277
X6	ARMATURENTAFEL & KAROSSERIE 51P	INSTRUMENT PANEL & BODY 51P	297
X13	DIAGNOSTIC LINK 10P	DIAGNOSTIC LINK 10P	270..271
X16	ARMATURENTAFEL & MOTRONIC 26P	INSTRUMENT PANEL & MOTRONIC 26P	270..275,292..297
X35	MOTRONIC & VENTILE-KRAFTSTOFFEINSPRITZUNG (C26NE) 15P	MOTRONIC & VALVES-FUEL INJECTION (C26NE) 15P	269..298



E1 STANDLICHT-LINKS
 E3 LEUCHE-KENNZEICHEN
 E4 STANDLICHT-RECHT
 E6 LEUCHE-MOTORRAUM
 E55 LEUCHE-BEDIENPFD, DUESE, MITTE
 E57 LEUCHE-DUESE, HEIZUNG, LINKS
 E58 LEUCHE-DUESE, HEIZUNG, RECHTS

PARKING LAMP-LEFT
 LAMP-LICENCE PLATE
 PARKING LAMP-RIGHT
 LAMP-ENGINE COMPARTMENT
 LAMP-OPERATING HANDLE, NOZZLE, CENTER
 LAMP-NOZZLE, HEATING, LEFT
 LAMP-NOZZLE, HEATING, RIGHT

F1, F2, F7, F21 SICHERUNG (IM SICHERUNGSKASTEN)
 FUSE (IN FUSE BOX)
 302, 309, 322, 313

K59 RELAIS-FAHRLICHT
 RELAY-RUNNING LIGHT
 321..327

S2 SCHALTER ZSB-LICHT
 S2.1 SCHALTER-LICHT
 S5 SIGNALSCHALTER ZSB
 S5.4 SCHALTER-PARKLICHT
 305..308
 301..303

X1 STECKDOSE-ANHÄNGER 7P
 X6 ARMATURENTAFEL & KAROSSERIE 51P
 X6C ARMATURENTAFEL & TÜR 4P
 X10 CODIERUNG-LÄNDER 6P (IM SICHERUNGSKASTEN)
 X20 TÜR & FAHRTTÜR 24P
 X21 TÜR & BEIFAHRTTÜR 24P
 X49 KAROSSERIE & STECKDOSE-ANHÄNGER 9P
 304, 306
 302, 309, 315, 331, 332
 319
 312, 313
 318
 319
 304, 306

E7 FERNLICHT-LINKS
 E8 FERNLICHT-RECHTS
 E20 NEBELSCHEINWERFER-LINKS
 E21 NEBELSCHEINWERFER-RECHTS
 E22 SCHEINWERFER-FERN, LINKS
 E23 SCHEINWERFER-FERN, RECHTS
 E24 NEBELSCHLUSSLEUCHE-LINKS
 E39 NEBELSCHLUSSLEUCHE-RECHTS

F3, F4, F5, F6, F8 SICHERUNG (IM SICHERUNGSKASTEN)
 F10, F14, F15, F17, F24 SICHERUNG (IM SICHERUNGSKASTEN)
 FUSE (IN FUSE BOX)
 FUSE (IN FUSE BOX)
 331, 332, 333, 344, 356
 348, 353, 362, 340, 338

K4 RELAIS-SCHLEIFENFERN (IM SICHERUNGSKASTEN)
 K5 RELAIS-SCHLEIFENFERN, NEBEL (IM SICHERUNGSKASTEN)
 K10 BLINKGEBER
 337, 338
 341, 342
 364, 365

S5 SIGNALSCHALTER ZSB
 S5.2 SCHALTER-ABBLENDLICHT
 S8 SCHALTER-BREMSLICHT
 S21 SCHALTER-NEBELSCHEINWERFER
 S22 SCHALTER-NEBELSCHLUSSLEUCHE
 S116 SCHALTER-BREMSLICHT
 TURN SIGNAL SWITCH ASM
 SWITCH-LOW BEAM
 SWITCH-STOP LAMP
 SWITCH-FOG LAMP
 SWITCH-FOG LAMP, REAR
 SWITCH-STOP LAMP
 332, 333
 356
 342..344
 346..350
 359, 360

X1 STECKDOSE-ANHÄNGER 7P
 X6 ARMATURENTAFEL & KAROSSERIE 51P
 X13 DIAGNOSE 10P
 X10 CODIERUNG-LÄNDER 6P (IM SICHERUNGSKASTEN)
 X26 KAROSSERIE & DECKEL-HECKRAUM 3P
 X49 KAROSSERIE & STECKDOSE-ANHÄNGER 9P
 351..353
 358..356
 362, 365
 348
 348
 351..354

E13 LEUCHE-HECKRAUM
 E27 LEUCHE-INNEN, HINTEN LINKS
 E28 LEUCHE-INNEN, HINTEN RECHTS
 E32 LEUCHE-UHR
 E37 LEUCHE-MAKE UP SPIEGEL, LINKS
 E40 LEUCHE-MAKE UP SPIEGEL, RECHTS
 E41 LEUCHE-INNEN, ABSCHALTVERZÖGERT
 E49 LEUCHE-SICHERUNGSKASTEN
 E50 LEUCHE-FAHRTTÜR
 E51 LEUCHE-BEIFAHRTTÜR
 E52 LEUCHE-TÜR, HINTEN LINKS
 E53 LEUCHE-TÜR, HINTEN RECHTS
 H6 KONTROLLEUCHE-HAZARDLINKANLAGE
 H11 BLINKLICHT-VORN, LINKS
 H12 BLINKLICHT-HINTEN, LINKS
 H13 BLINKLICHT-VORN, RECHTS
 H14 BLINKLICHT-HINTEN, RECHTS
 H19 WARNSUMMER-SCHLEIFENFEREINSCHALTUNG
 H33 ZUSATZBLINKLICHT-LINKS
 H34 ZUSATZBLINKLICHT-RECHTS
 P3 UHR

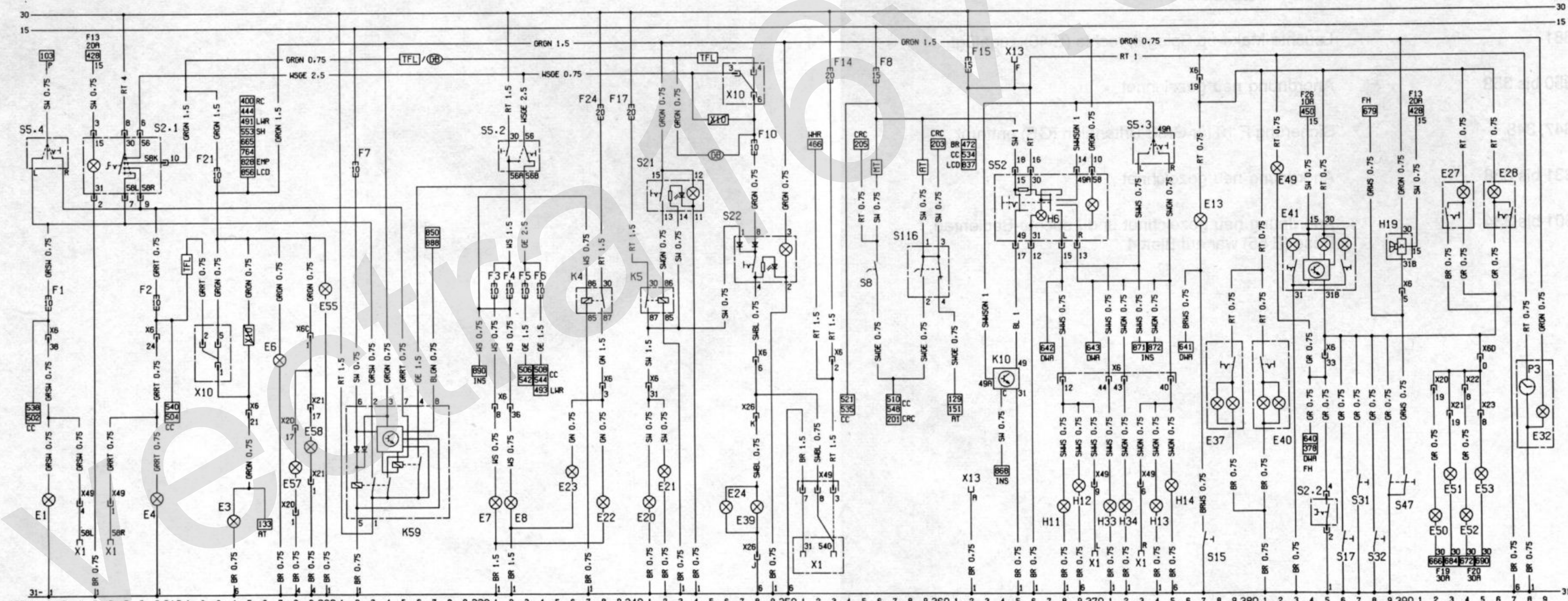
S2 SCHALTER ZSB-LICHT
 S2.2 SCHALTER-LEUCHE, INNEN
 S5 SIGNALSCHALTER ZSB
 S5.3 SCHALTER-BLINKER
 S15 SCHALTER-LEUCHE, HECKRAUM
 S17 KONTAKTSCHALTER-BEIFAHRTTÜR
 S31 KONTAKTSCHALTER-TÜR, HINTEN LINKS
 S32 KONTAKTSCHALTER-TÜR, HINTEN RECHTS
 S47 KONTAKTSCHALTER-FAHRTTÜR, 2P
 S52 SCHALTER-FAHRLICHT
 X1 STECKDOSE-ANHÄNGER 7P
 X6 ARMATURENTAFEL & KAROSSERIE 51P
 X6C KAROSSERIE & TÜR 6P
 X20 TÜR & FAHRTTÜR 24P
 X21 TÜR & BEIFAHRTTÜR 24P
 X22 TÜR & TÜR, HINTEN LINKS 11P
 X23 TÜR & TÜR, HINTEN RECHTS 11P
 X49 KAROSSERIE & STECKDOSE-ANHÄNGER 9P

LAMP-TRUNK COMPARTMENT
 LAMP-PASSENGER COMPARTMENT, REAR LEFT
 LAMP-PASSENGER COMPARTMENT, REAR RIGHT
 LAMP-CLOCK
 LAMP-MAKE UP MIRROR, LEFT
 LAMP-MAKE UP MIRROR, RIGHT
 LAMP-PASSENGER COMPARTMENT, DISCONNECT DELAY
 LAMP-FUSE BOX
 LAMP-DRIVER DOOR
 LAMP-CODRIVER DOOR
 LAMP-DOOR, REAR LEFT
 LAMP-DOOR, REAR RIGHT
 TELL-TALE-HAZARD WARNING SYSTEM
 TURN SIGNAL LAMP-FRONT, LEFT
 TURN SIGNAL LAMP-REAR, LEFT
 TURN SIGNAL LAMP-FRONT, RIGHT
 TURN SIGNAL LAMP-REAR, RIGHT
 BUZZER-HEADLAMP-ON WARNING
 AUXILIARY TURN SIGNAL LAMP-LEFT
 AUXILIARY TURN SIGNAL LAMP-RIGHT
 CLOCK

SWITCH ASM-LIGHT
 SWITCH-LAMP, PASSENGER COMPARTMENT
 TURN SIGNAL SWITCH ASM
 SWITCH-TURN SIGNAL
 SWITCH-LAMP, TRUNK
 CONTACT SWITCH-CODRIVER DOOR
 CONTACT SWITCH-DOOR, REAR LEFT
 CONTACT SWITCH-DOOR, REAR RIGHT
 CONTACT SWITCH-DRIVER DOOR, 2P
 SWITCH-HAZARD WARNING
 SOCKET-TRAILER 7P
 INSTRUMENT PANEL & BODY 51P
 BODY & DOOR 6P
 DOOR & DRIVER DOOR 24P
 DOOR & COODRIVER DOOR 24P
 DOOR & DOOR, REAR LEFT 11P
 DOOR & DOOR, REAR RIGHT 11P
 BODY & SOCKET-TRAILER 9P

377
 393, 394
 396, 397
 399
 379
 381
 363..395
 382
 392
 393
 394
 395
 367
 368
 369
 374
 375
 390
 371
 372
 398

385
 373..375
 377
 386
 387
 388
 389..390
 365..370
 370, 373
 368..375, 377, 390
 395
 392
 393
 394
 395
 370, 373



STANDLICHT
 PARKING LAMP

LICHTSCHALTER
 LIGHT SWITCH

LEUCHE-KENNZEICHEN
 LAMP-LICENCE PLATE

TRAFEFÄHRLICHT
 DRY RUNNING LIGHT (TFL)

FERNLICHT
 HIGH BEAM

FERNSCHEINWERFER
 PENCIL BEAM LAMP

NEBELSCHLEUSLEUCHE
 FOG LAMP REAR

NEBELSCHEINWERFER
 FOG LAMP

BLINK-UND WARNSIGNAL
 TURN SIGNAL AND HAZARD WARNING

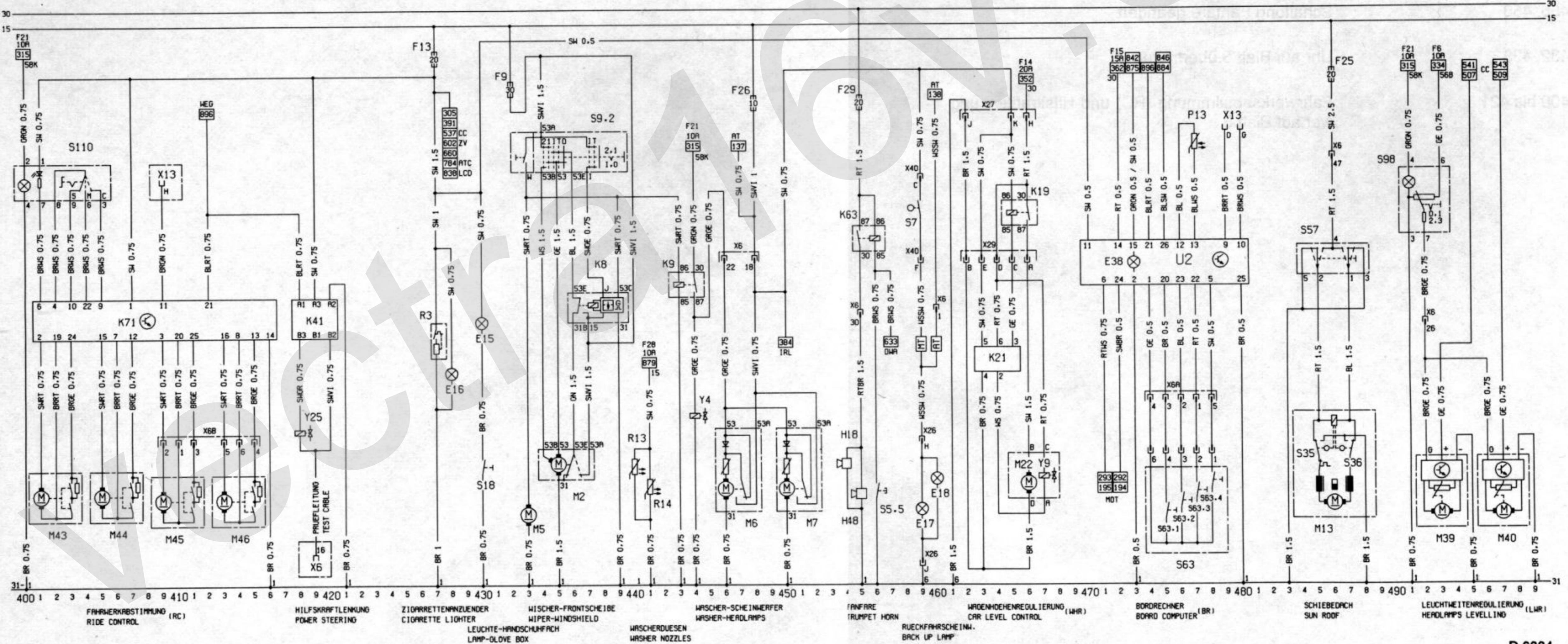
HECKRAUMLEUCHE
 LAMP-TRUNK COMP.

HECKRAUMLEUCHE
 LAMP-PASSENGER COMP. (11P)

LEUCHTEN-TÜR
 LAMP-DOOR

UHR/CLOCK

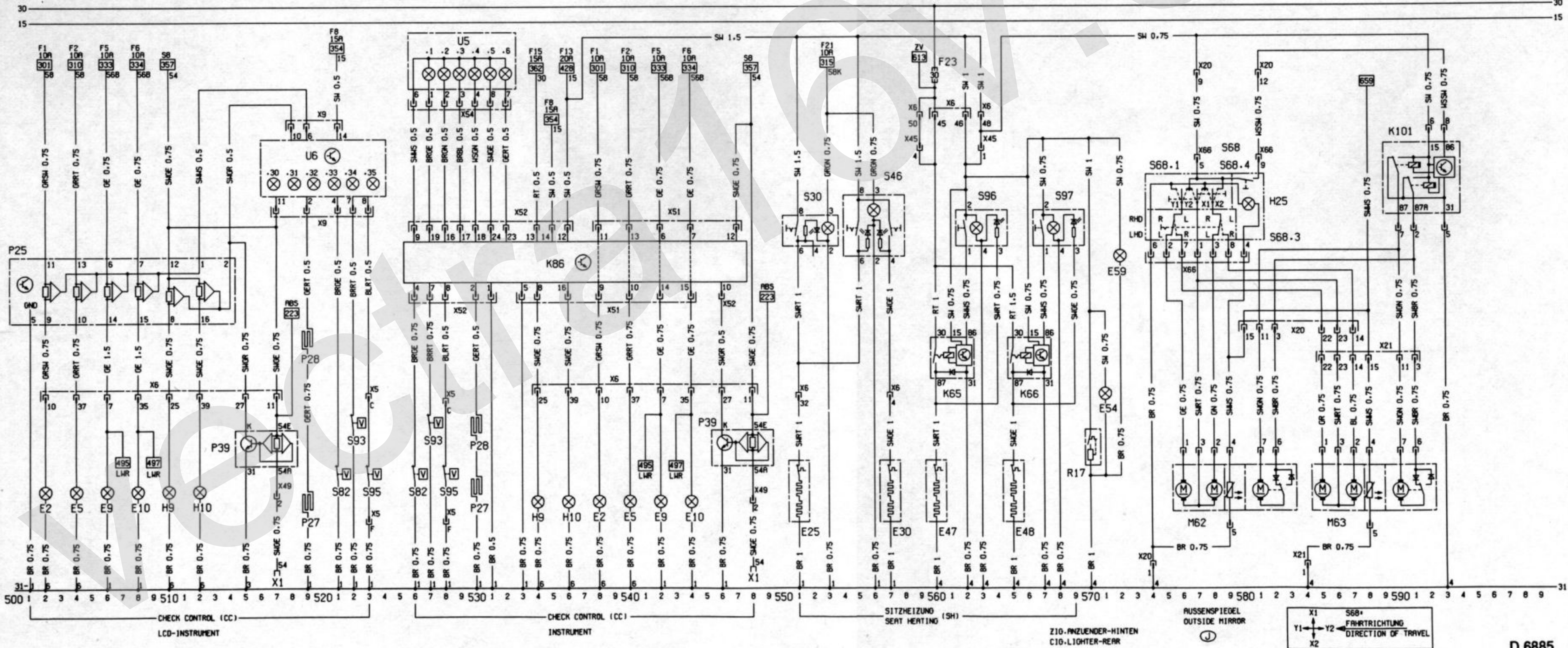
E15 LEUCHTE-HANDSCHUHFACH E16 LEUCHTE-ZIGARETTENANZUENDER	LAMP-GLOVE BOX LAMP-CIGARETTE LIGHTER	430 428	E17 RUECKFAHRSCHEINWERFER-LINKS E18 RUECKFAHRSCHEINWERFER-RECHTS	BACK UP LAMP-LEFT BACK UP LAMP-RIGHT	459 460	E38 LEUCHTE-BORDRECHNER	LAMP-BOARD COMPUTER	473
F9,F13 SICHERUNG (IM SICHERUNGSKASTEN)	FUSE (IN FUSE BOX)	432,427	F26,F29 SICHERUNG (IM SICHERUNGSKASTEN)	FUSE (IN FUSE BOX)	448,455	F25 SICHERUNG (IM SICHERUNGSKASTEN)	FUSE (IN FUSE BOX)	486
K41 STEUERGERAET-HILFSKRAFTLENKUNG K71 STEUERGERAET-FAHRWERKABSTIMMUNG	CONTROL UNIT-POWER STEERING CONTROL UNIT-RIDE CONTROL	418..420 401..416	H18 FANFARE H48 FANFARE	TRUMPET HORN TRUMPET HORN	454 455	M13 MOTOR-SCHIEBEDACH M39 MOTOR-LEUCHTHEITENREGULIERUNG, LINKS M40 MOTOR-LEUCHTHEITENREGULIERUNG, RECHTS	MOTOR-SUN ROOF MOTOR-HEADLAMP LEVELLING, LEFT MOTOR-HEADLAMP LEVELLING, RIGHT	485..488 492..495 496..499
M43 STELLMOTOR-STOSSDAMPFER, VORN LINKS M44 STELLMOTOR-STOSSDAMPFER, VORN RECHTS M45 STELLMOTOR-STOSSDAMPFER, HINTEN LINKS M46 STELLMOTOR-STOSSDAMPFER, HINTEN RECHTS	ACTUATOR-SHOCK ABSORBER, FRONT LEFT ACTUATOR-SHOCK ABSORBER, FRONT RIGHT ACTUATOR-SHOCK ABSORBER, REAR LEFT ACTUATOR-SHOCK ABSORBER, REAR RIGHT	401..403 405..407 409..411 413..415	N8 RELAIS-INTERVALL, WISCHER, FRONTSCHIEBE K9 RELAIS-WASCHERANLAGE, SCHEINWERFER K19 RELAIS-WAGENHOEHENREGULIERUNG K21 GEBER-WAGENHOEHENREGULIERUNG K63 RELAIS-FANFARE	RELAY-INTERVALL, WIPER, WINDSHIELD RELAY-WASHER UNIT, HEADLAMPS RELAY-CAR LEVEL CONTROL SENSOR-CAR LEVEL CONTROL RELAY-TRUMPET HORN	436..439 443,446 465,466 463..465 455,456	P13 GEBER-AUSSENTEMPORATUR	SENSOR-OUTSIDE AIR TEMPERATURE	477
M43 STELLMOTOR-STOSSDAMPFER, VORN LINKS M44 STELLMOTOR-STOSSDAMPFER, VORN RECHTS M45 STELLMOTOR-STOSSDAMPFER, HINTEN LINKS M46 STELLMOTOR-STOSSDAMPFER, HINTEN RECHTS	ACTUATOR-SHOCK ABSORBER, FRONT LEFT ACTUATOR-SHOCK ABSORBER, FRONT RIGHT ACTUATOR-SHOCK ABSORBER, REAR LEFT ACTUATOR-SHOCK ABSORBER, REAR RIGHT	401..403 405..407 409..411 413..415	M2 MOTOR-WISCHER, FRONTSCHIEBE M5 PUMPE-WASCHER, FRONTSCHIEBE M6 MOTOR-WISCHER, SCHEINWERFER, LINKS M7 MOTOR-WISCHER, SCHEINWERFER, RECHTS M22 KOMPRESSOR-WAGENHOEHENREGULIERUNG	MOTOR-WIPER, WINDSHIELD PUMP-WASHER, WINDSHIELD MOTOR-WIPER, HEADLAMP, LEFT MOTOR-WIPER, HEADLAMP, RIGHT COMPRESSOR-CAR LEVEL CONTROL	434..437 433 446..448 450..452 466	S35 MIKROSCHALTER-STEUERGEHAEUSE, SCHIEBEDACH S36 MIKROSCHALTER-STEUERGEHAEUSE, SCHIEBEDACH S57 SCHALTER-SCHIEBEDACH, OEFFNEN, SCHLIESSEN, HEBEN, SENKEN S63 SCHALTER ZSB-BORDRECHNER S63.1 SCHALTER-FUNKTIONSLUESCHUNG S63.2 SCHALTER-UHR, STUNDENKORREKTUR S63.3 SCHALTER-FUNKTIONSWAHL S63.4 SCHALTER-UHR, MINUTENKORREKTUR S98 SCHALTER-LEUCHTHEITENREGULIERUNG	MICRO SWITCH-TIMING HOUSE, SUN ROOF MICRO SWITCH-TIMING HOUSE, SUN ROOF SWITCH-SUN ROOF, OPEN, CLOSE, TILT, CLOSE SWITCH-ASH-BOARD COMPUTER SWITCH-FUNCTION RESET SWITCH-CLOCK, HOURS ADJUSTMENT SWITCH-FUNCTION SELECT SWITCH-CLOCK, MINUTES ADJUSTMENT SWITCH-HEADLAMP LEVELLING	485 487 484..488 475 476 477 478 491..493
R3 ZIGARETTENANZUENDER	CIGARETTE LIGHTER	427	R13 WASCHERDUESE-HEIZBAR, LINKS R14 WASCHERDUESE-HEIZBAR, RECHTS	WASHERNOZZLE-HEATED, LEFT WASHERNOZZLE-HEATED, RIGHT	440 441	U2 BORDRECHNER	BOARD COMPUTER	470..480
S18 SCHALTER-LEUCHTE, HANDSCHUHFACH S110 SCHALTER-FAHRWERKABSTIMMUNG	SWITCH-LAMP, GLOVE BOX SWITCH-RIDE CONTROL	430 400..405	S5 SIGNALSCHALTER ZSB S5.5 SCHALTER-SIGNALHORN S7 SCHALTER-RUECKFAHRSCHEINWERFER S9 SCHALTER ZSB-WISCHERANLAGE S9.2 SCHALTER-WISCHER, FRONTSCHIEBE, INTERVALL	TURN SIGNAL SWITCH ASM SWITCH-SIGNALHORN SWITCH-BACK UP LAMP SWITCH ASM-WIPER UNIT SWITCH-WIPER, WINDSHIELD, INTERVAL	456 459 459 433..437	Y4 MAGNETVENTIL-WASCHER, SCHEINWERFER Y9 MAGNETVENTIL-WAGENHOEHENREGULIERUNG	SOLENOID VALVE-WASHER, HEADLAMPS SOLENOID VALVE-CAR LEVEL CONTROL	444 467
Y25 MAGNETVENTIL-HILFSKRAFTLENKUNG	SOLENOID VALVE-POWER STEERING	418	X6 ARMATURENTAFEL & KAROSSERIE 51P X26 KAROSSERIE & DECKEL-HECKKRAMM 3P X27 KAROSSERIE & WAGENHOEHENREGULIERUNG 3P X29 WAGENHOEHENREGULIERUNG & HOEHENGEBER 5P X40 KAROSSERIE & KONSOLE 6P (MT)	INSTRUMENT PANEL & BODY 51P BODY & LID-TRUNK 3P BODY & CAR LEVEL CONTROL 3P CAR LEVEL CONTROL & HEIGHT SENSOR 5P BODY & CONSOLE 6P (MT)	446,448,455,460 459 462,465,466 462..466 459	X6 ARMATURENTAFEL & KAROSSERIE 51P X6A ARMATURENTAFEL & KAROSSERIE 6P X13 DIAGNOSE 10P	INSTRUMENT PANEL & BODY 51P INSTRUMENT PANEL & BODY 6P DIAGNOSTIC LINK 10P	486,482 474..478 479,480



E2	SCHLUSSLICHT-LINKS	TAIL LAMP-LEFT	502
E5	SCHLUSSLICHT-RECHTS	TAIL LAMP-RIGHT	504
E9	ABBLENDLICHT-LINKS	LOW BEAM-LEFT	506
E10	ABBLENDLICHT-RECHTS	LOW BEAM-RIGHT	508
H9	BREMSLICHT-LINKS	STOP LAMP-LEFT	510
H10	BREMSLICHT-RECHTS	STOP LAMP-RIGHT	512
P25	GEBER-GLUEHLAMPENKONTROLLE	SENSOR-BULB TEST	501..514
P27	GEBER-BREMSBELAG, VORN LINKS	SENSOR-BRAKE LINING, FRONT LEFT	519..530
P28	GEBER-BREMSBELAG, VORN RECHTS	SENSOR-BRAKE LINING, FRONT RIGHT	519..530
P39	GEBER-GLUEHLAMPENKONTROLLE, ANHAEGER	SENSOR-BULB TEST, TRAILER	515..517
S82	KONTROLLSCHALTER-REINIGUNGSFLUESSIGKEIT	CONTROL SWITCH-WASHER FLUID	521..526
S93	KONTROLLSCHALTER-KUEHLMITTEL	CONTROL SWITCH-COOLING AGENT	522..527
S95	KONTROLLSCHALTER-RESTMENGE, MOTORDEL	CONTROL SWITCH-MINIMUM CAPACITY, ENGINE OIL	523..528
U5	ANZEIGEGERÄT ZSB-CHECK CONTROL	DISPLAY ASM-CHECK CONTROL	
US-1	KONTROLLEUCHE-RESTMENGE, REINIGUNGSFLUESSIGKEIT	TELLTALE-MINIMUM CAPACITY, WASHER FLUID	526
US-2	KONTROLLEUCHE-RESTMENGE, OEL	TELLTALE-MINIMUM CAPACITY, OIL	327
US-3	KONTROLLEUCHE-RESTMENGE, KUEHLMITTEL	TELLTALE-MINIMUM CAPACITY, COOLANT	528
US-4	KONTROLLEUCHE-SCHLUSSLICHT & ABBLENDLICHT	TELLTALE-TAIL LIGHT & LOW BEAM	529
US-5	KONTROLLEUCHE-BREMSLICHTAUSFALL	TELLTALE-STOP LIGHT FAILURE	530
US-6	KONTROLLEUCHE-BREMSBELAG, VORN	TELLTALE-BRAKE LINING, FRONT	531
U6	INSTRUMENT-LCD	INSTRUMENT-LCD	
U6-30	KONTROLLEUCHE-RESTMENGE, REINIGUNGSFLUESSIGKEIT	TELLTALE-MIN CAPACITY, WASHER FLUID	517
U6-31	KONTROLLEUCHE-RESTMENGE, OEL	TELLTALE-MIN CAPACITY, OIL	518
U6-32	KONTROLLEUCHE-RESTMENGE, KUEHLMITTEL	TELLTALE-MIN CAPACITY, COOLANT	519
U6-33	KONTROLLEUCHE-SCHLUSSLICHT & ABBLENDLICHT	TELLTALE-TAIL LIGHT & LOW BEAM	520
U6-34	KONTROLLEUCHE-BREMSLICHTAUSFALL	TELLTALE-STOP LIGHT FAILURE	521
U6-35	KONTROLLEUCHE-BREMSBELAG, VORN	TELLTALE-BRAKE LINING, FRONT	522
X1	STECKDOSE-ANHAEGER 7P	SOCKET-TRAILER 7P	517
X5	ARMATURENTAFEL & MOTOR 7P	INSTRUMENT PANEL & ENGINE 7P	523..528
X6	ARMATURENTAFEL & KAROSSERIE 51P	INSTRUMENT PANEL & BODY 51P	502..517
X9	ARMATURENTAFEL & LCD-INSTRUMENT 26P (CC)	INSTRUMENT PANEL & LCD-INSTRUMENT 26P (CC)	517..523
X49	KAROSSERIE & STECKDOSE-ANHAEGER 9P	BODY & SOCKET-TRAILER 9P	517
X52	ARMATURENTAFEL & CHECK CONTROL 26P	INSTRUMENT PANEL & CHECK CONTROL 26P	521..537
X54	ARMATURENTAFEL & INSTRUMENT 8P (CC)	INSTRUMENT PANEL & INSTRUMENT 8P (CC)	526..532

E2	SCHLUSSLICHT-LINKS	TAIL LAMP-LEFT	538
E5	SCHLUSSLICHT-RECHTS	TAIL LAMP-RIGHT	540
E9	ABBLENDLICHT-LINKS	LOW BEAM-LEFT	542
E10	ABBLENDLICHT-RECHTS	LOW BEAM-RIGHT	544
E25	HEIZMATTE-VORDERSITZ, LINKS	HEATING MAT-FRONT SEAT, LEFT	551
E30	HEIZMATTE-VORDERSITZ, RECHTS	HEATING MAT-FRONT SEAT, RIGHT	557
E47	HEIZMATTE-RUECKSITZ, LINKS	HEATING MAT-REAR SEAT, LEFT	560
E48	HEIZMATTE-RUECKSITZ, RECHTS	HEATING MAT-REAR SEAT, RIGHT	565
F23	SICHERUNG (1M SICHERUNGSKASTEN)	FUSE (1M FUSE BOX)	560
H9	BREMSLICHT-LINKS	STOP LAMP-LEFT	534
H10	BREMSLICHT-RECHTS	STOP LAMP-RIGHT	536
K65	RELAIS-HEIZMATTE, LINKS	RELAY-HEATING MAT, LEFT	569..562
K66	RELAIS-HEIZMATTE, RECHTS	RELAY-HEATING MAT, RIGHT	565..567
K86	STEUERGEGERÄT-SYSTEMUEBERWACHUNG	CONTROL UNIT-CHECK CONTROL	526..547
P39	GEBER-GLUEHLAMPENKONTROLLE, ANHAEGER	SENSOR-BULB TEST, TRAILER	546..548
S30	SCHALTER-HEIZMATTE, VORDERSITZ, LINKS	SWITCH-HEATING MAT, FRONT SEAT, LEFT	551..553
S46	SCHALTER-HEIZMATTE, VORDERSITZ	SWITCH-HEATING MAT, FRONT SEATS	555..557
S96	SCHALTER-HEIZMATTE, RUECKSITZ, LINKS	SWITCH-HEATING MAT, REAR SEAT, LEFT	562..564
S97	SCHALTER-HEIZMATTE, RUECKSITZ, RECHTS	SWITCH-HEATING MAT, REAR SEAT, RIGHT	567..569
X1	STECKDOSE-ANHAEGER 7P	SOCKET-TRAILER 7P	548
X6	ARMATURENTAFEL & KAROSSERIE 51P	INSTRUMENT PANEL & BODY 51P	533..563
X45	TUER & KONSOLE 5P	DOOR & CONSOLE 5P	559..563
X49	KAROSSERIE & STECKDOSE-ANHAEGER 9P	BODY & SOCKET TRAILER 9P	548
X51	ARMATURENTAFEL & CHECK CONTROL 16P	INSTRUMENT PANEL & CHECK CONTROL 16P	533..547
X52	ARMATURENTAFEL & CHECK CONTROL 26P	INSTRUMENT PANEL & CHECK CONTROL 26P	526..537, 546

E54	LEUCHE-ZIGARETTENANZUENDER, HINTEN	LAMP-CIGARETTE LIGHTER, REAR	571
E50	LEUCHE-DUESE, HEIZUNG, HINTEN	LAMP-NOZZLE, HEATING, REAR	572
H25	KONTROLLEUCHE-SPIEGELHEIZUNG	TELLTALE-MIRROR HEATING	580
K101	RELAIS-SPIEGEL, PARKSTELLUNG	RELAY-MIRROR, PARKING POSITION	590..593
M62	AUSSENSPIEGEL-FAHRERSEITE	OUTSIDE MIRROR-DRIVER SIDE	576..583
M63	AUSSENSPIEGEL-BEIFAHRESEITE	OUTSIDE MIRROR-CO-DRIVER SIDE	585..592
R17	ZIGARETTENANZUENDER-HINTEN	CIGARETTE LIGHTER-REAR	570
S68	SCHALTER ZSB-AUSSENSPIEGELEINSTELLUNG	SWITCH ASM-OUTSIDE MIRROR ADJUSTMENT	
S68-1	SCHALTER-AUSSENSPIEGELEINSTELLUNG	SWITCH-OUTSIDE MIRROR ADJUSTMENT	574..578
S68-3	SCHALTER-AUSSENSPIEGEL-LINKS/RECHTS	SWITCH-OUTSIDE MIRROR, LEFT/RIGHT	574..579
S68-4	SCHALTER-PARKSTELLUNG	SWITCH-PARKING POSITION	580
X20	TUER & FAHRERT	DOOR & DRIVER DOOR 24P	574..587
X21	TUER & BEIFAHRETTUER 24P	DOOR & CO-DRIVER DOOR 24P	584..591
X66	FAHRERTUER & SCHALTER-AUSSENSPIEGEL 9P	DRIVER DOOR & SWITCH-OUTSIDE MIRROR 9P	574..581



K37 STEUERGERÄT-ZENTRALVERRIEDELUNG CONTROL UNIT-CENTRAL LOCKING 604..610

M18 MOTOR-ZENTRALVERRIEDELUNG,FAHRERTUER MOTOR-CENTRAL LOCKING,DRIVER DOOR 605..608
M19 MOTOR-ZENTRALVERRIEDELUNG,TUER HINTEN LINKS MOTOR-CENTRAL LOCKING,DOOR REAR LEFT 618..620
M20 MOTOR-ZENTRALVERRIEDELUNG,TUER HINTEN RECHTS MOTOR-CENTRAL LOCKING,DOOR REAR RIGHT 622..624
M32 MOTOR-ZENTRALVERRIEDELUNG,BEIFAHRERTUER MOTOR-CENTRAL LOCKING,COODRIVER DOOR 611..614
M37 MOTOR-ZENTRALVERRIEDELUNG,DECKEL,HECKKRAMM MOTOR-CENTRAL LOCKING,LID-TRUNK 615..618
M41 MOTOR-ZENTRALVERRIEDELUNG,KLAPPE,KRAFTSTOFFEINFUELLUNG MOTOR-CENTRAL LOCKING,DOOR,FUEL FILLER 622..624

S41 SCHALTER-DIEBSTAHLSICHERUNG,FAHRERTUER SWITCH-BURGLARY LOCKING,DRIVER DOOR 601..603
S42 SCHALTER-ZENTRALVERRIEDELUNG,BEIFAHRERTUER SWITCH-CENTRAL LOCKING,COODRIVER DOOR 604
S120 SCHALTER-MOTORHAUBE SWITCH-HOOD,ENGINE COMPARTMENT 632

X6 ARMATURENTAFEL & KAROSSERIE 51P INSTRUMENT PANEL & BODY 51P 602,613
X6C ARMATURENTAFEL & TUER 4P INSTRUMENT PANEL & DOOR 4P 631
X60 KAROSSERIE & TUER 6P (ZV) BODY & DOOR 6P (ZV) 615..618
X12 COODLERUNG-DWA 4P CODE-A/THF WRN U. 4P 633
X13 DIAGNOSE 10P DIAGNOSTIC LINK 10P 633,634
X20 TUER & FAHRERTUER 24P DOOR & DRIVER DOOR 24P 601..608
X21 TUER & BEIFAHRERTUER 24P DOOR & COODRIVER DOOR 24P 604,611..614
X22 TUER & TUER,HINTEN LINKS 11P DOOR & DOOR,REAR LEFT 11P 618..620
X23 TUER & TUER,HINTEN RECHTS 11P DOOR & DOOR,REAR RIGHT 11P 622..624
X25 KAROSSERIE & DECKEL,HECKKRAMM 4P BODY & LID-TRUNK 4P 615..618
X68 ARMATURENTAFEL & TUER 9P INSTRUMENT PANEL & DOOR 9P 630,632

E19 HECKSCHEIBE-HEIZBAR BACK WINDOW-HEATED 663

F18 SICHERUNG (IM SICHERUNGSKASTEN) FUSE (IN FUSE BOX) 658
F38 SICHERUNG-DIEBSTAHLWARNSANLAGE FUSE-ANTI THEFT WARNING UNIT 635
H25 KONTROLLEUCHE-SPIEGELHEIZUNG TELLTALE-MIRROR HEATING 654
H47 SIGNALHORN-DIEBSTAHLWARNSANLAGE SIGNAL HORN-ANTI THEFT WARNING UNIT 635

K35 ZEITRELAIS-HECKSCHEIBE & SPIEGEL,HEIZBAR RELAY-TIME DELAY,BACK WINDOW & MIRROR,HEATED 658..660
K94 STEUERGERÄT-DIEBSTAHLWARNSANLAGE CONTROL UNIT-ANTI THEFT WARNING UNIT 629..644

M30 AUSSENSPIEGEL-FAHRERSEITE OUTSIDE MIRROR-DRIVER SIDE 649..652
M31 AUSSENSPIEGEL-BEIFAHRERSEITE OUTSIDE MIRROR-COODRIVER SIDE 655..658

P53 GEBER-DIEBSTAHLWARNSANLAGE,FAHRERSEITE SENSOR-ANTI THEFT WARNING UNIT,DRIVER SIDE 637..644
P54 GEBER-DIEBSTAHLWARNSANLAGE,BEIFAHRERSEITE SENSOR-ANTI THEFT WARNING UNIT,COODRIVER SIDE 637..644

S4 SCHALTER-HECKSCHEIBE & SPIEGEL,HEIZBAR SWITCH-BACK WINDOW & MIRROR,HEATED 663..665
S68 SCHALTER-ZSB-AUSSENSPIEGEL SWITCH-ASM-OUTSIDE MIRROR 647..652
S68.1 SCHALTER-AUSSENSPIEGELEINSTELLUNG SWITCH-OUTSIDE MIRROR ADJUSTMENT 647..652
S68.3 SCHALTER-AUSSENSPIEGEL-LINKS/RECHTS SWITCH-OUTSIDE MIRROR,LEFT/RIGHT 647..652

X6 ARMATURENTAFEL & KAROSSERIE 51P INSTRUMENT PANEL & BODY 51P 663
X6A ARMATURENTAFEL & KAROSSERIE 6P INSTRUMENT PANEL & BODY 6P 641
X6C ARMATURENTAFEL & TUER 4P INSTRUMENT PANEL & DOOR 4P 658
X20 TUER & FAHRERTUER 24P DOOR & DRIVER DOOR 24P 647..657
X21 TUER & BEIFAHRERTUER 24P DOOR & COODRIVER DOOR 24P 650,655..658
X66 FAHRERTUER & SCHALTER,AUSSENSPIEGEL 9P DRIVER DOOR,OUTSIDE MIRROR 9P 647..654
X68 ARMATURENTAFEL & TUER 9P INSTRUMENT PANEL & DOOR 9P 636..644
X70 TUER & GEBER-DWA 4P DOOR & SENSOR-A/THF WRNG U. 4P 637..644
X71 TUER & GEBER-DWA 4P DOOR & SENSOR-A/THF WRNG U. 4P 641..644

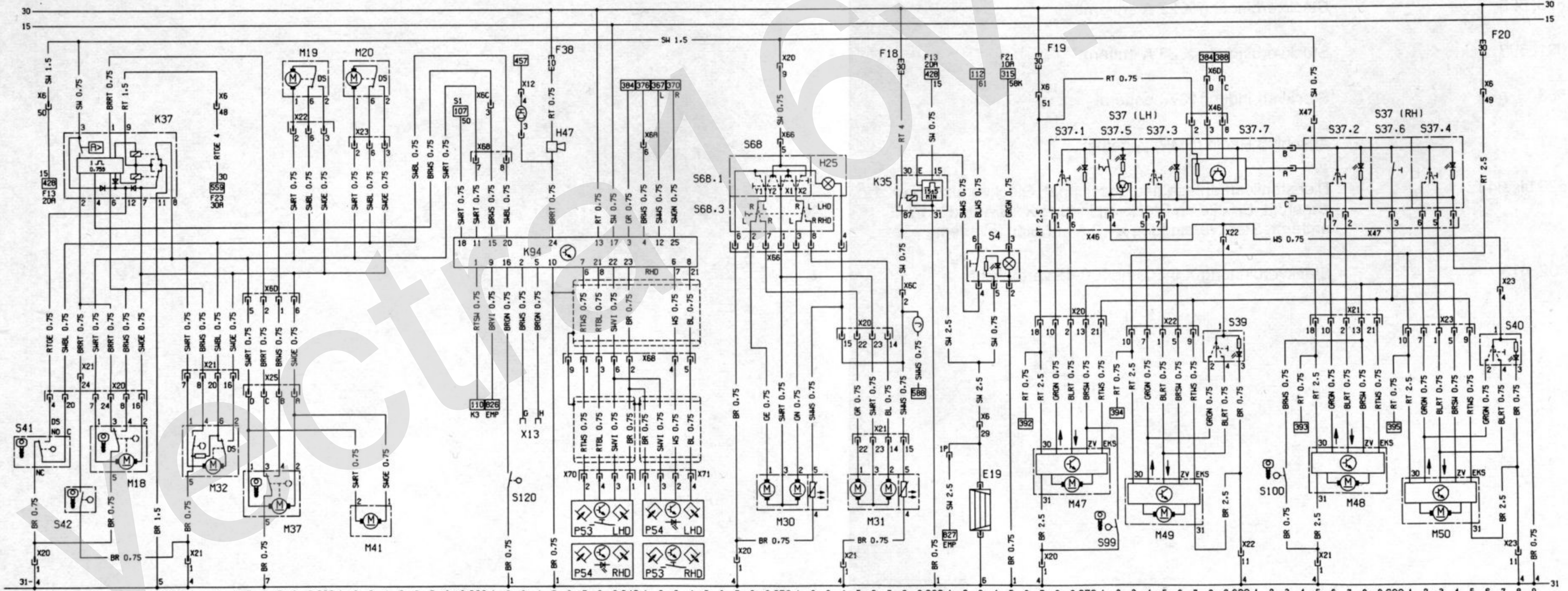
F19,F20 SICHERUNG (IM SICHERUNGSKASTEN) FUSE (IN FUSE BOX) 667,696

M47 MOTOR-FENSTERHEBER,VORN LINKS MOTOR-WINDOW LIFTER,FRONT LEFT 667..671
M48 MOTOR-FENSTERHEBER,VORN RECHTS MOTOR-WINDOW LIFTER,FRONT RIGHT 665..669
M49 MOTOR-FENSTERHEBER,HINTEN LINKS MOTOR-WINDOW LIFTER,REAR LEFT 673..677
M50 MOTOR-FENSTERHEBER,HINTEN RECHTS MOTOR-WINDOW LIFTER,REAR RIGHT 691..695

S37 SCHALTER ZSB-FENSTERHEBER SWITCH-ASM-WINDOW LIFTER
S37.1 SCHALTER-FENSTERHEBER,RECHTS SWITCH-WINDOW LIFTER,RIGHT 668..670
S37.2 SCHALTER-FENSTERHEBER,RECHTS SWITCH-WINDOW LIFTER,RIGHT 666..668
S37.3 SCHALTER-FENSTERHEBER,HINTEN LINKS SWITCH-WINDOW LIFTER,REAR LEFT 674..676
S37.4 SCHALTER-FENSTERHEBER,HINTEN RECHTS SWITCH-WINDOW LIFTER,REAR RIGHT 692..694
S37.5 SICHERHEITSSCHALTER SAFETY SWITCH 672
S37.6 SCHALTER-EINKLEMMSCHUTZ AUS (EKS) SWITCH-ANTI-JUMP OFF (EKS) 690
S37.7 STEUERUNG-FENSTERHEBERAUTOMATIK CONTROL-WINDOW LIFTER AUTOMATIC 677..680

S39 SCHALTER-FENSTERHEBER,TUER,HINTEN LINKS SWITCH-WINDOW LIFTER,DOOR,REAR LEFT 678..680
S40 SCHALTER-FENSTERHEBER,TUER,HINTEN RECHTS SWITCH-WINDOW LIFTER,DOOR,REAR RIGHT 696..698
S99 SCHALTER-FENSTERHEBER,FAHRERTUER,ZV SWITCH-WINDOW LIFTER,DRIVER DOOR,ZV 672
S100 SCHALTER-FENSTERHEBER,BEIFAHRERTUER,ZV SWITCH-WINDOW LIFTER,COODRIVER DOOR,ZV 683

X6 ARMATURENTAFEL & KAROSSERIE 51P INSTRUMENT PANEL & BODY 51P 667,696
X60 KAROSSERIE & TUER 6P (ZV) BODY & DOOR 6P (ZV) 678,679
X20 TUER & FAHRERTUER 24P DOOR & DRIVER DOOR 24P 667..671
X21 TUER & BEIFAHRERTUER 24P DOOR & COODRIVER DOOR 24P 685..689
X22 TUER & TUER,HINTEN LINKS 11P DOOR & DOOR,REAR LEFT 11P 673..680
X23 TUER & TUER,HINTEN RECHTS 11P DOOR & DOOR,REAR RIGHT 11P 691..698
X46 TUER & KONSOLE 8P DOOR & CONSOLE 8P 668..679
X47 TUER & KONSOLE 7P DOOR & CONSOLE 7P 685..694



(SCHALTZUSTAND: VERRIEGELT, DS AUSGESCHL. (SWITCHED SITUATION: BLOCKED, DS DISCONNECTED))



F47	SICHERUNG-KLIMMANLAGE (MAX1)	FUSE-AIR CONDITIONING (MAX1)	702
K5	RELAYS-KLIMMANLAGE	RELAY-AIR CONDITIONING	701,702
K7	RELAYS-GEBLÄSE,KLIMMANLAGE	RELAY-BLOWER,AIR CONDITIONING	702,703
K64	RELAYS-GEBLÄSE,KLIMMANLAGE,1.STUFE	RELAY-BLOWER,AIR CONDITIONING,1.STAGE	705,706
K90	RELAYS-KOMPRESSOR (AT)	RELAY-COMPRESSOR (AT)	728,729
M10	MOTOR-GEBLÄSE,KLIMMANLAGE	MOTOR-BLOWER,AIR CONDITIONING	709..712
S24	SCHALTER-GEBLÄSE,KLIMMANLAGE	SWITCH-BLOWER,AIR CONDITIONING	707..714
S76	SCHALTER-KOMPRESSOR,HOCHDRUCK (GEBLÄSE)	SWITCH-COMPRESSOR,HIGH PRESSURE (BLOWER)	732
S128	SCHALTER-TEMPERATUR,KUEHLMITTEL	SWITCH-TEMPERATURE,COOLANT	729,730
U7	BEDIENGERÄT ZSB-KLIMMANLAGE	ADJUSTMENT UNIT ASH-AIR CONDITIONING	717,718
U7.2	ENDSCHALTER-ENTFROSTERHEBEL	LIMIT SWITCH-DEFROSTER LEVER	721,722
U7.4	SCHALTER-KOMPRESSOR	SWITCH-COMPRESSOR	716..718
U7.5	SCHALTER-UMLUFT	SWITCH-CIRCULATION	
Y35	MAGNETVENTIL-UMLUFT	SOLENOID VALVE-CIRCULATION	718
X7	ARMATURENTAFEL & KLIMMANLAGE 7P	INSTRUMENT PANEL & AIR CONDITIONING 7P	702,727..739
X82	ARMATURENTAFEL & SCHALTER,GEBLÄSE 2P	INSTRUMENT PANEL & SWITCH,BLOWER 2P	713,714

F34	SICHERUNG-GEBLÄSE,KUEHLER (IM MOTORRAUM)	FUSE-BLOWER,RADIATOR (IN ENGINE COMP.)	751
F42	SICHERUNG-GEBLÄSE,KUEHLER (MAX1)	FUSE-BLOWER,RADIATOR (MAX1)	744/762
K51	RELAYS-GEBLÄSE,KUEHLER	RELAY-BLOWER,RADIATOR	741,742/753,754
K52	RELAYS-GEBLÄSE,KUEHLER	RELAY-BLOWER,RADIATOR	757..759
K67	RELAYS-GEBLÄSE,KUEHLER	RELAY-BLOWER,RADIATOR	745,746/761,762
K87	RELAYS-GEBLÄSE,KUEHLER	RELAY-BLOWER,RADIATOR	750,751
K93	RELAYS-KOMPRESSOR (C3OSE)	RELAY-COMPRESSOR (C3OSE)	734,735
M11	MOTOR-GEBLÄSE 1,KUEHLER	MOTOR-BLOWER 1,RADIATOR	742/746/751
M35	MOTOR-GEBLÄSE 2,KUEHLER	MOTOR-BLOWER 2,RADIATOR	759
R19	VORWIDERSTAND-GEBLÄSE,KUEHLER	PRERESISTOR-BLOWER,RADIATOR	746
S27	SCHALTER-KOMPRESSOR,NIEDERDRUCK	SWITCH-COMPRESSOR,LOW PRESSURE	737
S28	SCHALTER-KOMPRESSOR,HOCHDRUCK	SWITCH-COMPRESSOR,HIGH PRESSURE	737
S109	SCHALTER-KOMPRESSOR (C3OSE)	SWITCH-COMPRESSOR (C3OSE)	736
V8	DIODE-KOMPRESSOR	DIODE-COMPRESSOR	739
Y1	KUPPLUNG-KOMPRESSOR,KLIMMANLAGE	CLUTCH-COMPRESSOR,AIR CONDITIONING	737
X7	ARMATURENTAFEL & KLIMMANLAGE 7P	INSTRUMENT PANEL & AIR CONDITIONING 7P	727..739
X77	KLIMMANLAGE & GEBLÄSE,KUEHLER 3P	AIR CONDITIONING & BLOWER,RADIATOR 3P	746,748

F12	SICHERUNG (IM SICHERUNGSKASTEN)	FUSE (IN FUSE BOX)	789
M3	MOTOR-GEBLÄSE,HEIZUNG	MOTOR-BLOWER,HEATER	790..793
M51	STELLMOTOR-LUFTKLAPPE,FAHRERSEITE	ACTUATOR-AIR FLAP,DRIVER SIDE	769..773
M52	STELLMOTOR-LUFTKLAPPE,BEIFAHRERSEITE	ACTUATOR-AIR FLAP,CO-DRIVER SIDE	774..778
M53	GEBLÄSE-GEBER,INNENTEMPORATUR	BLOWER-SENSOR,INSIDE TEMPERATURE	784
P40	GEBER-AUSSENTEMPORATUR	SENSOR-OUTSIDE AIR TEMPERATURE	766
P41	GEBER-INNENTEMPORATUR,FAHRERSEITE	SENSOR-INSIDE AIR TEMPERATURE,DRIVER SIDE	767
P42	GEBER-INNENTEMPORATUR,BEIFAHRERSEITE	SENSOR-INSIDE AIR TEMPERATURE,CO-DRIVER SIDE	768
S3	SCHALTER-GEBLÄSE,HEIZUNG	SWITCH-BLOWER,HEATER	788..795
U8	REGLER-TEMPORATUR,FAHRERSEITE	CONTROL-TEMPORATURE,DRIVER SIDE	
U8.1	POTENTIOMETER-REGLER,TEMPORATUR	POTENTIOMETER-CONTROL,TEMPORATURE	772..775
U9	REGLER-TEMPORATUR,BEIFAHRERSEITE	CONTROL-TEMPORATURE,CO-DRIVER SIDE	
U9.1	POTENTIOMETER-REGLER,TEMPORATUR	POTENTIOMETER-CONTROL,TEMPORATURE	768..771
U9.2	STEUERGERÄT-ELEKTRONISCH	CONTROL-ELECTRONIC	766..779
Y14	MAGNETVENTIL-KUEHLMITTEL	SOLENOID VALVE-COOLANT	782
X82	ARMATURENTAFEL & SCHALTER,GEBLÄSE	INSTRUMENT PANEL & SWITCH,BLOWER	794,795

