

Fahrzeug-Typ: Senator Monza	TECHNISCHE INFORMATION Adam Opel Aktiengesellschaft Rüsselsheim Kundendienst Produktinformation						TI-Nummer TI-C-10	Baugruppe N - 48
	Datum November 1985							
	Blatt 1 von 8							
Bereiche	Inhaber	KD-Leiter	Verkaufsleiter	Teile-Leiter	Gewährleistung	Meister	KD-Berater	Mechaniker
Sichtvermerk/Datum								

Betiff: Schaltplan

Fahrzeuge: Senator/Monza, ab MY 1986

Dieser Technischen Information ist als Anlage der Schaltplan ab Modelljahr 1986 beigefügt.

Der Gesamtschaltplan ist in sieben Detailpläne gegliedert. Er enthält Änderungen und Ergänzungen, die ab oder im Modelljahr 1986 einsetzen.

E1	STANDLICHT - RECHTS	PARKING LAMP - RIGHT	41
E2	SCHLUSSLICHT - RECHTS	TAIL LAMP - RIGHT	42
E3	LEUCHE - KENNZEICHEN LH	LAMP - LICENSE PLATE LH	50
E4	STANDLICHT - LINKS	PARKING LAMP - LEFT	44
E5	SCHLUSSLICHT - LINKS	TAIL LAMP - LEFT	45
E6	LEUCHE - MOTORRAUM	LAMP - ENGINE COMPARTMENT	49
E7	FERNLICHT - RECHTS	HIGH BEAM - RIGHT	51
E8	FERNLICHT - LINKS	HIGH BEAM - LEFT	52
E9	ABBLENDLICHT - RECHTS	LOW BEAM - RIGHT	54
E10	ABBLENDLICHT - LINKS	LOW BEAM - LEFT	55
E11	LEUCHTEN-INSTRUMENT	LIGHTS - INSTRUMENT	46 48
E12	LEUCHE - WÄHLHEBEL	LAMP - TRUNK	85
E13	LEUCHE - HECKRALM	LAMP - LICENCE PLATE RH	68
E14	LEUCHE - KENNZEICHEN RH	LAMP - GLOVE BOX	50
E15	LEUCHE - HANDSCHUHASTEN	LAMP - CIGARETTE LIGHTER	78
E16	LEUCHE - ZIGARETTENANZÜNDER	BACK UP LAMP - RIGHT	77
E17	RÜCKFAHRSCHENWERFER - RECHTS	BACK UP LAMP - LEFT	79
E18	RÜCKFAHRSCHENWERFER - LINKS	BACK WINDOW - HEATED	80
E19	HECK SCHEIBE - HEIZBAR	LIGHT - CLOCK	34
E32	LEUCHE - UHR	LIGHTS - HEAT ADJUSTMENT CONTROL	74
E34	LEUCHTEN-HEIZUNGSBEDIENGERÄT		28 29 30

F1 F2 F3 F4 F5 F6 F7	SICHERUNG (IM SICHERUNGSKASTEN)	FUSE (IN FUSE BOX)	42 44 46 68 82 78 58
F8 F11 F13 F14 F16 F17			19 34 52 51 55 54

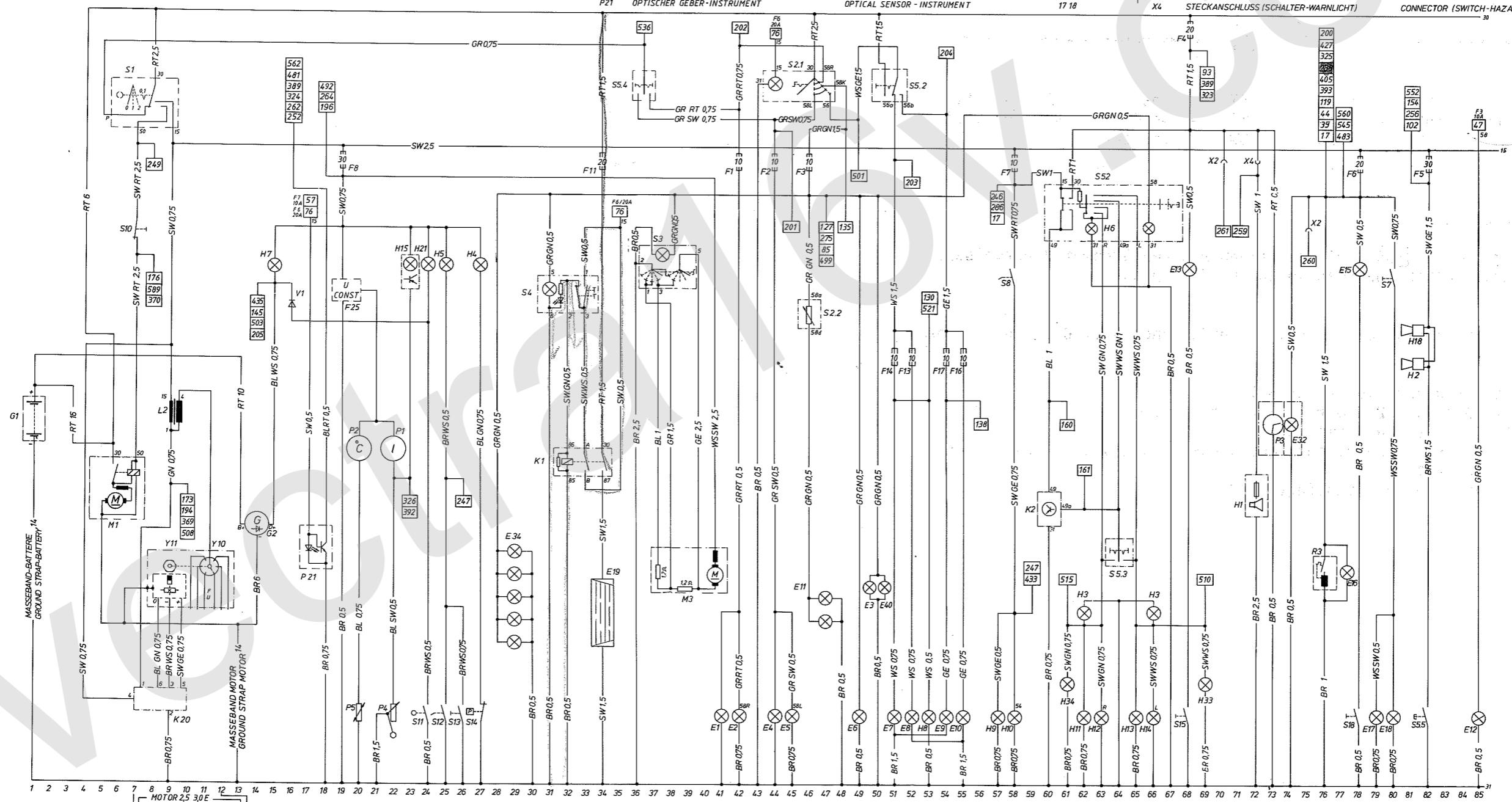
F25	SPANNUNGSSTABILISATOR	VOLTAGE STABILIZER	19
-----	-----------------------	--------------------	----

G1	BATTERIE	BATTERY	1
G2	GENERATOR	ALTERNATOR	14

H33	ZUSATZBLINKLICHT - LINKS	AUXILIARY TURN SIGNAL LAMP - LEFT	69
H34	ZUSATZBLINKLICHT - RECHTS	AUXILIARY TURN SIGNAL LAMP - RIGHT	61
H1	EMPFANGSGERÄT	RECEIVER	72
H2	HORN	HORN	82
H3	KONTROLLEUCHE FÜR BLINKER	TELLTALE FOR TURN SIGNAL LAMP	62 66
H4	KONTROLLEUCHE FÜR ÖLDRUCK	TELLTALE FOR OIL PRESSURE	27
H5	KONTROLLEUCHE FÜR FESTSTELLBREMSE, KUPPLUNG	TELLTALE FOR PARKING BRAKE, CLUTCH	25
H6	KONTROLLEUCHE - WARNBLINKANLAGE	TELLTALE - HAZARD WARNING SYSTEM	62
H15	KONTROLLEUCHE - KRAFTSTOFFANZEIGE	TELLTALE - FUEL INDICATION	23
H7	LADOKONTROLLEUCHE	CHARGING INDICATOR LIGHT	15
H8	KONTROLLEUCHE FÜR FERNLICHT	TELLTALE FOR HIGH BEAM	53
H9	BREMSLICHT - RECHTS	STOP LAMP - RIGHT	57
H10	BREMSLICHT - LINKS	STOP LAMP - LEFT	58
H11	BLINKLICHT - VORN, RECHTS	TURN SIGNAL LAMP - FRONT, RIGHT	62
H12	BLINKLICHT - HINTEN, RECHTS	TURN SIGNAL LAMP - REAR, RIGHT	63
H13	BLINKLICHT - VORN, LINKS	TURN SIGNAL LAMP - FRONT, LEFT	65
H14	BLINKLICHT - HINTEN, LINKS	TURN SIGNAL LAMP - REAR, LEFT	66
H18	FANFARE	FANFARE	82
H21	KONTROLLEUCHE FÜR BREMSFLÜSSIGKEIT	TELLTALE FOR BRAKE FLUID	24
K1	RELAS - HECKSCHEIBE, HEIZBAR	RELAY - REAR WINDOW, HEATED	32 33 34
K2	BLINKGEBER	FLASHER UNIT	60
K20	ZÜNDUNGSMODUL - ZÜNDSPULE, TSZ	IGNITION MODUL - IGNITION COIL, HEI	9
L2	ZÜNDSPULE - TSZ, HALLGEBER SYSTEM	IGNITION COIL - HEI, HALL SENSOR SYSTEM	9

M1	ANLASSER	STARTER	5 6 7
M3	MOTOR - GEBLÄSE, HEIZUNG	MOTOR - BLOWER, HEATER	37 38 39 40
P1	KRAFTSTOFFANZEIGE	FUEL INDICATOR	22
P2	TEMPERATURANZEIGE	TEMPERATURE INDICATOR	20
P3	UHR	CLOCK	73
P4	MESSGERÄT - KRAFTSTOFF	SENSOR - FUEL	21
P5	TEMPERATURGEBER	TEMPERATURE SENSOR	20
P21	OPTISCHER GEBER - INSTRUMENT	OPTICAL SENSOR - INSTRUMENT	17 18

Y10	ZÜNDVERTEILER - TSZ	IGNITION DISTRIBUTOR - HEI	11
Y11	HALLGEBER	HALL SENSOR	8 9 10
R3	ZIGARETTENANZÜNDER	CIGARETTE LIGHTER	76
S1	SCHALTER - ANLASSER	SWITCH - STARTER	7..9
S2	SCHALTER - LICHT ZSB	SWITCH - LIGHT ASM	
S2.1	SCHALTER - LICHT	SWITCH - LIGHT	44 46 48
S3	SCHALTER - GEBLÄSE, HEIZUNG	SWITCH - BLOWER, HEATER	36 37 38 39
S4	SCHALTER - HECKSCHEIBE, HEIZBAR	SWITCH - BACK WINDOW, HEATED	31 32 33
S5	SIGNALSCHALTER ZSB	TURN SIGNAL SWITCH ASM	
S2.2	REGELSCHALTER - INSTRUMENT	CONTROL SWITCH - INSTRUMENT	46
S5.2	SCHALTER - FERNLICHT UND ABBLENDLICHT	SWITCH - HIGH BEAM AND LOW BEAM	50 51
S5.3	SCHALTER - BLINKER	SWITCH - TURN SIGNAL	64
S5.4	SCHALTER - PARKLICHT	SWITCH - PARKING LAMP	36 37
S5.5	SCHALTER - HORN	SWITCH - HORN	82
S7	SCHALTER - RÜCKFAHRSCHENWERFER	SWITCH - BACK UP LAMP	80
S8	SCHALTER - BREMSLICHT	SWITCH - STOP LAMP	58
S5.2	SCHALTER - WARNLICHT	SWITCH - HAZARD LIGHT	60 63 64 65
S10	SCHALTER - AUTOMATISCHES GETRIEBE	SWITCH - AUTOMATIC TRANSMISSION	7
S11	KONTROLLSCHALTER - BREMSFLÜSSIGKEIT	CONTROL SWITCH - BRAKE FLUID	24
S12	KONTROLLSCHALTER - KUPPLUNG	CONTROL SWITCH - CLUTCH	25
S13	SCHALTER - FESTSTELLBREMSE	SWITCH - PARKING BRAKE	26
S14	SCHALTER - ÖLDRUCK	SWITCH - OIL PRESSURE	27
S15	SCHALTER - LEUCHE, HECKRALM	SWITCH - LIGHT, TRUNK COMPARTMENT	68
S18	SCHALTER - LEUCHE, HANDSCHUHASTEN	SWITCH - LAMP GLOVE BOX	78
V1	DIODE - PRÜFUNG GLÜHLAMPE H21	DIODE - CHECKING BULB H21	16
X2	STECKANSCHLUSS (ZUSATZVERBRAUCHER)	CONNECTOR (AUXILIARY USERS)	70 75
X4	STECKANSCHLUSS (SCHALTER - WARNLICHT)	CONNECTOR (SWITCH - HAZARD LIGHT)	72



LEITUNGSQUERSCHNITTE
CROSS SECTION FOR WIRES IN mm²
FARBKURZZEICHEN FÜR LEITUNGEN NACH DIN 47002
COLOR - ABBREVIATION FOR WIRES TO

E20	NEBELSCHEINWERFER, LINKS	FOG LAMP, LEFT	134
E21	NEBELSCHEINWERFER, RECHTS	FOG LAMP, RIGHT	135
E22	SCHNITTLICHTER - FERN, LINKS	LAMP - PENCIL BEAM, LEFT	131
E23	SCHNITTLICHTER - FERN, RECHTS	LAMP - PENCIL BEAM, RIGHT	132
E24	NEBELSCHLUSSLAUCHE	FOG LAMP, REAR	138
E25	HEIZMATTE - VORDERSITZ	HEATING MAT - FRONT SEAT	57
E41	LEUCHE - INNEN, ABSCHALTVERZÖGERT	LAMP - PASSENGER COMPARTMENT, DISCONNECT DELAY	91, 92
E47	LEUCHE - INNEN, HINTEN LINKS	LAMP - PASSENGER COMPARTMENT, REAR LEFT	96
E28	LEUCHE - INNEN, HINTEN RECHTS	LAMP - PASSENGER COMPARTMENT, REAR RIGHT	98
E37	LEUCHE - MAKE UP SPIEGEL	LAMP - MAKE UP MIRROR	89
F21	SICHERUNG (KLIMAAANLAGE)	FUSE (AIR CONDITIONING)	146
F22	SICHERUNG (GEBLÄSE, ZUSÄTZLICH)	FUSE (BLOWER, ACCESSORY)	142, 155
F19	SICHERUNG	FUSE	157
F9F15F18	SICHERUNG (IM SICHERUNGSKASTEN)	FUSE (IN FUSE BOX)	167 131 135

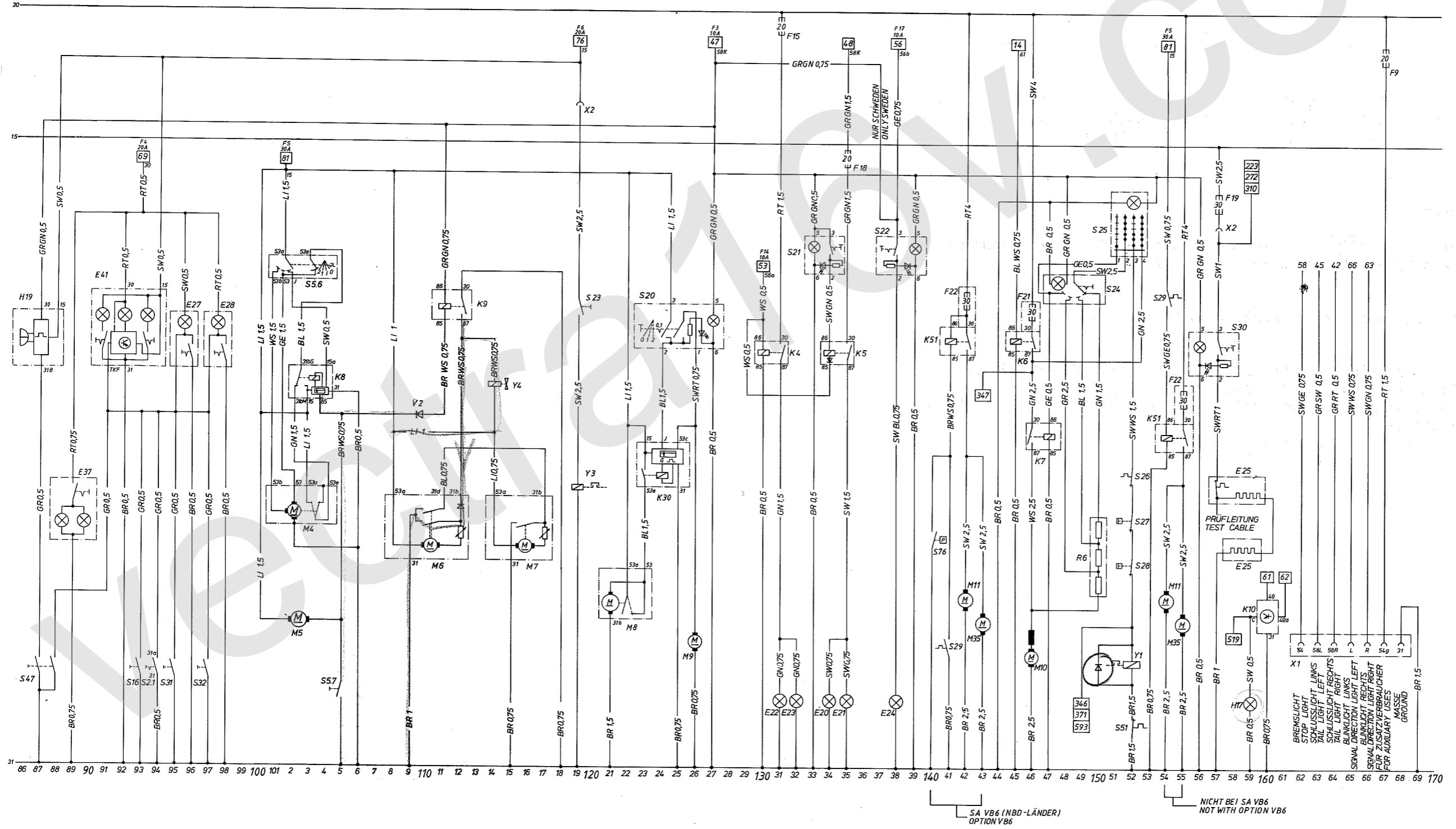
H17	KONTROLLEUCHE - BLINKLICHT, ANHÄNGER	TELLTALE-TURN SIGNAL LAMP, TRAILER	159
H19	WARNSUMMER - SCHEINWERFER LEINSCHALTkontrollsystem	BUZZER - HEADLAMP ON WARNING SYSTEM	87, 88

K51	RELAIS - GEBLÄSE, ZUSÄTZLICH	RELAY - BLOWER, ACCESSORY	141, 142 154, 155
K30	RELAIS - INTERVALL, WISCHER, HECKSCHEIBE	RELAY - INTERVAL, WIPER, BACK WINDOW	123...125
K4	RELAIS - SCHEINWERFER, FERN	RELAY - LAMP, PENCIL BEAM	130 131
K5	RELAIS - SCHEINWERFER, NEBEL	RELAY - FOG LAMP	134 135
K6	RELAIS - KLIMAAANLAGE	RELAY - AIR CONDITIONING	145 146
K7	RELAIS - GEBLÄSE, KLIMAAANLAGE	RELAY - BLOWER, AIR CONDITIONING	146 147
K8	RELAIS - INTERVALL, WISCHER FRONTSCHLEIBE	RELAY - INTERVAL, WIPER WINDSHIELD	102...104
K9	RELAIS - WASCHERANLAGE, SCHEINWERFER	RELAY - WASHER UNIT, HEADLAMP	111 112
K10	BLINKGEBER (ANHÄNGER)	FLASHER UNIT (TRAILER)	159 160 161
M4	MOTOR - WISCHER, FRONTSCHLEIBE	MOTOR - WIPER, WINDSHIELD	101...104
M5	PUMPE - WASCHER	PUMP - WASHER	100 105
M6	MOTOR - WISCHER, SCHEINWERFER, LINKS	MOTOR - WIPER, HEADLAMP, LEFT	108...112
M7	MOTOR - WISCHER, SCHEINWERFER, RECHTS	MOTOR - WIPER, HEADLAMP, RIGHT	114...117
M8	MOTOR - WISCHER, HECKSCHEIBE	MOTOR - WIPER, BACK WINDOW	121...123
M9	PUMPE - WASCHER, HECKSCHEIBE	PUMP - WASHER, BACK WINDOW	126
M10	MOTOR - GEBLÄSE, KLIMAAANLAGE	MOTOR - BLOWER, AIR CONDITIONING	146
M11	MOTOR - GEBLÄSE, ZUSÄTZLICH	MOTOR - BLOWER, ACCESSORY	142, 154
M35	MOTOR - GEBLÄSE, ZUSÄTZLICH (NUR 6 ZYL)	MOTOR - BLOWER, ACCESSORY (ONLY 6 CYL)	143, 155

R6	WIDERSTAND - GEBLÄSE, KLIMAAANLAGE	RESISTOR - BLOWER, AIR CONDITIONING	150
S21	SCHALTER - LEUCHE, INNEN	SWITCH - LIGHT, PASSENGER COMPARTMENT	94
S16	KONTAKTSCHALTER - TÜR, RECHTS	CONTACT SWITCH - DOOR, RIGHT	93
S47	KONTAKTSCHALTER - TÜR, LINKS	CONTACT SWITCH - DOOR, LEFT	87, 88
S31	KONTAKTSCHALTER - TÜR, HINTEN LINKS	CONTACT SWITCH - DOOR, REAR LEFT	95
S32	KONTAKTSCHALTER - TÜR, HINTEN RECHTS	CONTACT SWITCH - DOOR, REAR RIGHT	97

S5.6	SCHALTER - WISCHER, FRONTSCHLEIBE	SWITCH - WIPER, WINDSHIELD	101...105
S5.7	KONTAKTSCHALTER - WASCHERANLAGE, HECKSCHEIBE	CONTACT SWITCH - WASHER, BACK WINDOW	105
S20	SCHALTER - WISCHER, HECKSCHEIBE	SWITCH - WIPER, BACK WINDOW	125...127
S21	SCHALTER - NEBELSCHEINWERFER	SWITCH - FOG LAMP	133 134
S22	SCHALTER - NEBELSCHLUSSLAUCHE	SWITCH - FOG LAMP, REAR	138 139
S23	SCHALTER - ENTRIEGELUNG, HECKRAUMDECKEL	SWITCH - RELEASE, LID, TRUNK COMPARTMENT	119
S24	SCHALTER - GEBLÄSE, KLIMAAANLAGE	SWITCH - BLOWER, AIR CONDITIONING	147...150
S25	DREHSCHALTER - KLIMAAANLAGE	ROTARY SWITCH - AIR CONDITIONING	152
S26	EINLASSKONTROLLE - VERDAMPFER	INLET CONTROL - EVAPORATOR	152
S27	DRUCKSCHALTER	PRESSURÉ SWITCH	152
S28	SICHERHEITSSCHALTER - KOMPRESSOR	CUT-OFF SWITCH - COMPRESSOR	152
S29	TEMPERATURSCHALTER	TEMPERATURE SWITCH	141, 154
S30	SCHALTER - HEIZMATTE, VORDERSITZ	SWITCH - HEATING MAT, FRONT SEAT	156 157
S31	TEMPERATURSCHALTER	TEMPERATURE SWITCH	152
S76	DRUCKSCHALTER - KOMPRESSOR	PRESSURE SWITCH - COMPRESSOR	140
X1	STECKDOSE - ANHÄNGER	SOCKET - TRAILER	162...169
X2	STECKANSCHLUSS (ZUSATZVERBRAUCHER)	CONNECTOR (AUXILIARY USES)	119 157
Y1	KUPPLUNG - KOMPRESSOR, KLIMAAANLAGE	CLUTCH - COMPRESSOR, AIR CONDITIONING	152

Y3	MAGNET-ENTRIEGLUNG, HECKRAUMDECKEL	SOLENOID - RELEASE, LID, TRUNK COMPARTMENT	119
Y4	MAGNETVENTIL - WASCHER, SCHEINWERFER	SOLENOID VALVE - WASHER, HEADLAMP	114
V2	DIODE - WASCHER, SCHEINWERFER	DIODE - WASHER, HEADLAMP	110



SA VB6 (NBD-LÄNDER)
OPTION VB6

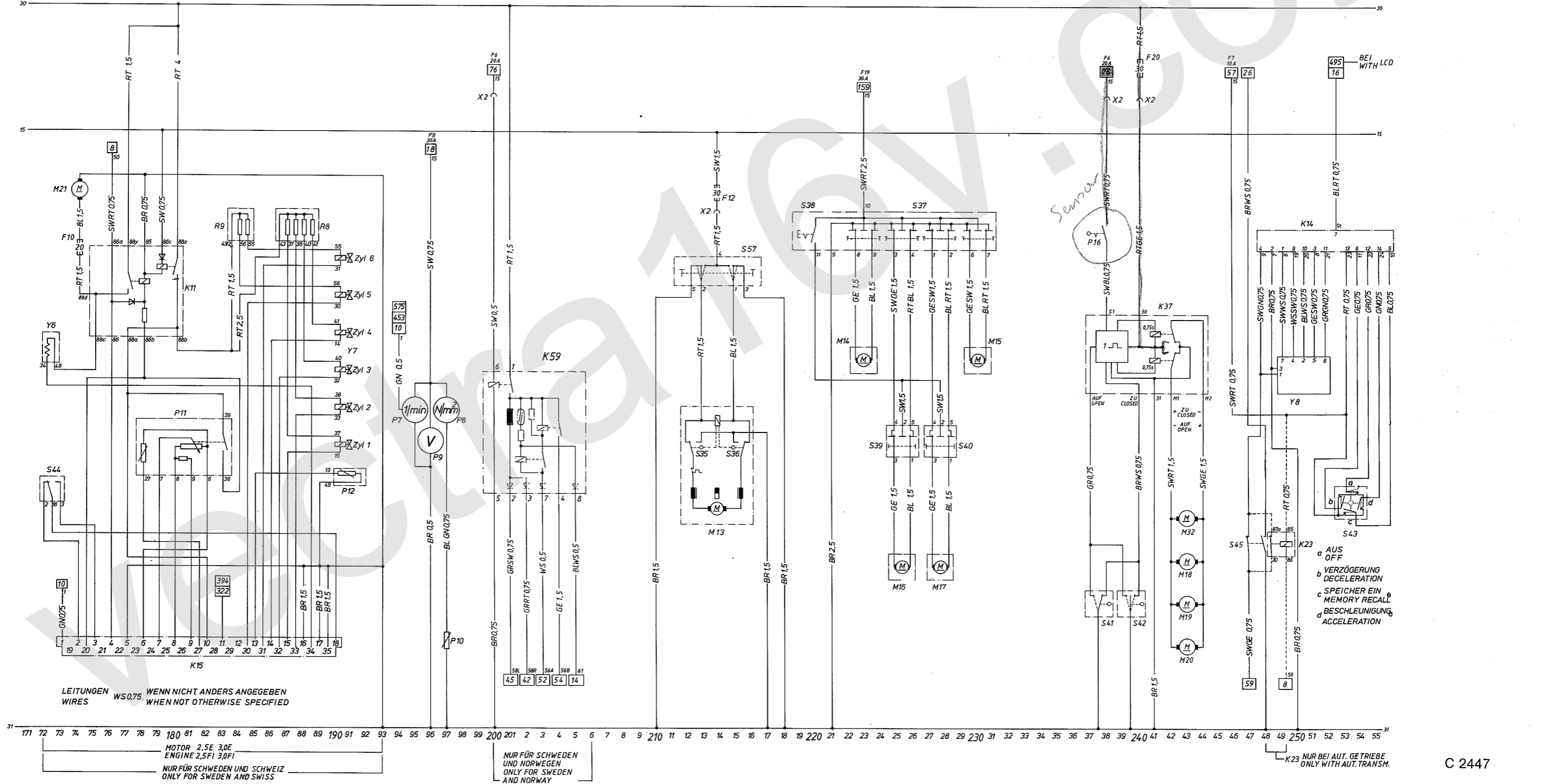
NICHT BEI SA VB6
NOT WITH OPTION VB6

F10/F12	SICHERUNG IM SICHERUNGSKASTEN	FUSE IN THE FUSE BOX	174 214
F20	SICHERUNG - ZENTRALVERRIEGLUNG	FUSE - CENTRAL LOCKING DOOR	240
K37	RELAIS - ZENTRALVERRIEGLUNG, TÜR	RELAY - CENTRAL LOCK, DOOR	237...244
K59	RELAIS - FAHRLICHT	RELAY - RUNNING LIGHT	200...205
K11	DOPPELRELAIS	DOUBLE RELAY	175...180
K12	RELAIS - ZENTRALVERRIEGLUNG, TÜR	RELAY - CENTRAL LOCKING, DOOR	237...239
K13	RELAIS - ZENTRALVERRIEGLUNG, TÜR	RELAY - CENTRAL LOCKING, DOOR	242...244
K14	REGLER - GESCHWINDIGKEIT	CRUISE CONTROL	248...255
K15	STEUERGERÄT	TIMING CONTROL	173...190
K23	RELAIS - REGLER GESCHWINDIGKEIT (NUR BEI AT)	RELAY - CRUISE CONTROL (ONLY FOR AT)	248 249
M13	MOTOR - SCHIEBEDACH	MOTOR - SUN ROOF	214
M14	MOTOR - FENSTERHEBER, VORN LINKS	MOTOR - WINDOW LIFTER, FRONT LEFT	223 224
M15	MOTOR - FENSTERHEBER, VORN RECHTS	MOTOR - WINDOW LIFTER, FRONT RIGHT	230 231
M16	MOTOR - FENSTERHEBER, HINTEN LINKS	MOTOR - WINDOW LIFTER, REAR LEFT	225 226
M17	MOTOR - FENSTERHEBER, HINTEN RECHTS	MOTOR - WINDOW LIFTER, REAR RIGHT	227 228
M18	MOTOR - ZENTRALVERRIEGLUNG, TÜR VORN RECHTS	ACTUATOR - CENTRAL LOCKING, DOOR FRONT RIGHT	243
M19	MOTOR - ZENTRALVERRIEGLUNG, TÜR HINTEN LINKS	ACTUATOR - CENTRAL LOCKING, DOOR REAR LEFT	243
M20	MOTOR - ZENTRALVERRIEGLUNG, TÜR HINTEN RECHTS	ACTUATOR - CENTRAL LOCKING, DOOR REAR RIGHT	243
M21	PUMPE - ELEKTRISCH, KRAFTSTOFF	PUMP - ELECTRIC, FUEL	174
M32	MOTOR - ZENTRALVERRIEGLUNG, TÜR VORN LINKS	ACTUATOR - CENTRAL LOCKING DOOR LEFT	243

P7	MESSGERÄT - DREHZAHL	TACHOMETER	194 195
P8	MESSGERÄT - ÖLDRUCK	GAUGE - OIL PRESSURE	197
P9	VOLTMETER	VOLTMETER	196
P10	DRUCKGEBER - ÖL	SENSOR - OIL PRESSURE	197
P11	LUFTMENGMESSE	AIR FLOW METER	178 183
P12	FÜHLER - TEMPERATUR	TEMPERATURE PROBE	190 191
P16	SENSOR - ENTRIEGELUNG	SENSOR - RELEASE	238
R8	VORWIDERSTAND	SERIES RESISTANCE	187...189
R9	VORWIDERSTAND	SERIES RESISTANCE	184

S31	KONTAKTSCHALTER - TÜR HINTEN LINKS	CONTACT SWITCH - DOOR REAR LEFT	203
S32	KONTAKTSCHALTER - TÜR HINTEN RECHTS	CONTACT SWITCH - DOOR REAR RIGHT	205
S57	SCHALTER - SCHIEBEDACH (ÖFFNEN, SCHLIESSEN)	SWITCH - SUN ROOF (OPEN, CLOSE)	212...215
S35	ENDSCHALTER - SCHIEBEDACH (ÖFFNEN, SCHLIESSEN)	LIMIT SWITCH - SUN ROOF (OPEN, CLOSE)	212
S36	ENDSCHALTER - SCHIEBEDACH (AUSSTELLEN, SENKEN)	LIMIT SWITCH - SUN ROOF (TILT, CLOSE)	215
S37	SCHALTER - FENSTERHEBER	SWITCH - WINDOW LIFTER	221...230
S38	SICHERHEITSSCHALTER	SAFETY SWITCH	220
S39	SCHALTER - FENSTERHEBER, TÜR HINTEN LINKS	SWITCH - WINDOW LIFTER, DOOR REAR LEFT	225 226
S40	SCHALTER - FENSTERHEBER, TÜR HINTEN RECHTS	SWITCH - WINDOW LIFTER, DOOR REAR RIGHT	227 228
S41	SCHALTER - ZENTRALVERRIEGLUNG, TÜR VORN LINKS	SWITCH - CENTRAL LOCKING, DOOR FRONT LEFT	237, 240
S42	SCHALTER - ZENTRALVERRIEGLUNG, TÜR VORN RECHTS	SWITCH - CENTRAL LOCKING, DOOR FRONT RIGHT	239, 240
S43	SCHALTER - REGLER GESCHWINDIGKEIT	SWITCH - CRUISE CONTROL	252...254
S44	SCHALTER - DROSSELKLAPPE	SWITCH - THROTTLE VALVE	172 173
S45	SCHALTER - KUPPLUNG (REGLER GESCHWINDIGKEIT)	SWITCH - CLUTCH (CRUISE CONTROL)	247, 248
Y6	SCHIEBER - ZUSATZLUFT	SLIDE VALVE - AUXILIARY AIR	172 173
Y7	MAGNETVENTIL 6x	SOLENOID VALVE 6x	190
Y8	STELLMOTOR	ACTUATOR	250

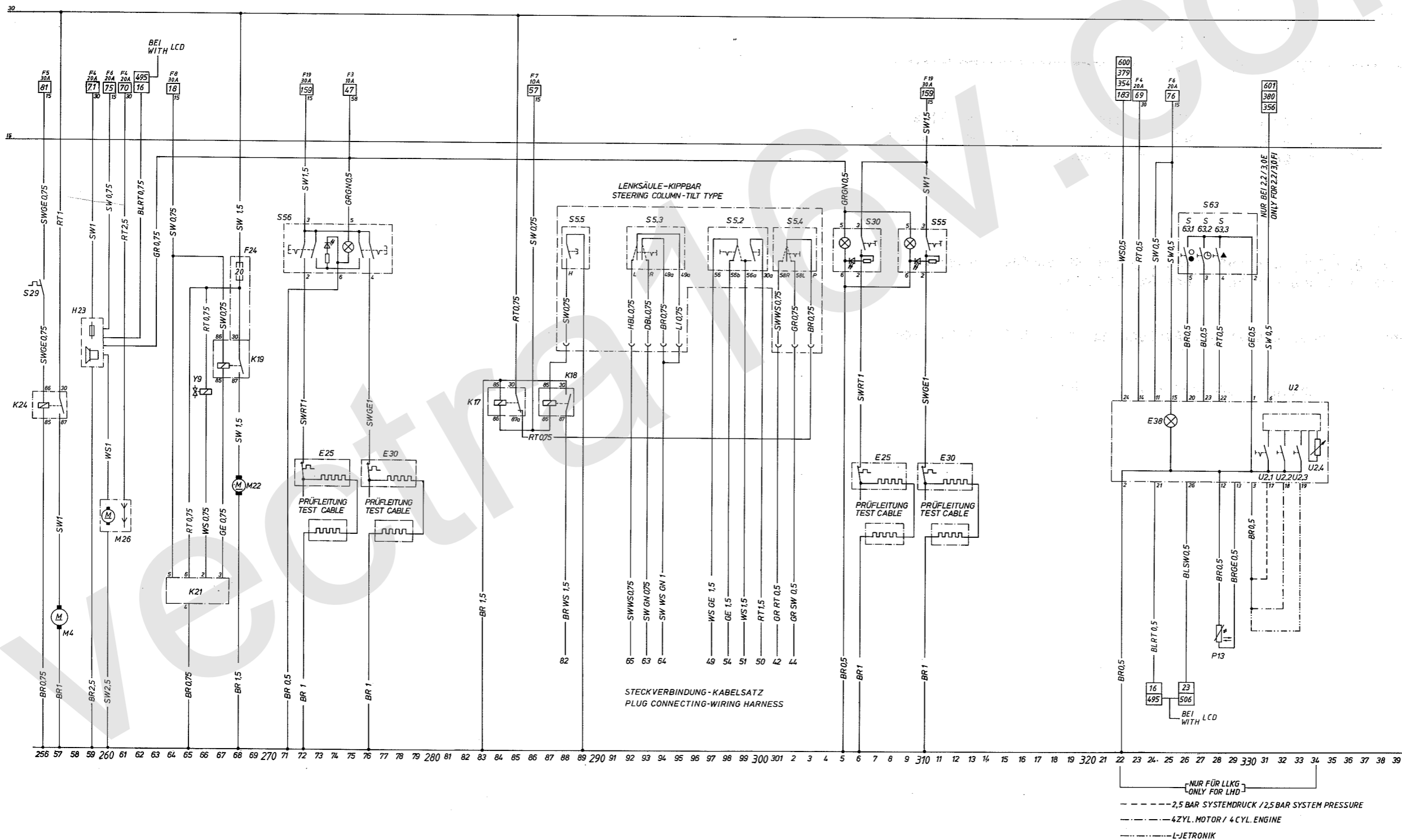
X2 STECKANSCHLUSS (ZUSATZVERBRAUCHER) CONNECTOR (AUXILIARY USERS) 200 214 238 240



E30	HEIZMATTE - VORDERSITZ, RECHTS	HEATING MAT - FRONT SEAT, RIGHT	276 279 306 309
E25	HEIZMATTE - VORDERSITZ, LINKS	HEATING MAT - FRONT SEAT, LEFT	272 275 310 313
E38	LEUCHE - BORDRECHNER	LAMP - BOARD COMPUTER	324
F24	SICHERUNG - WAGENHÖHENREGULIERUNG	FUSE - CAR LEVEL CONTROL	268
H23	EMPFANGSGERÄT - ANTENNE, AUTOMATIK	RECEIVER - ANTENNA, AUTOMATIC	259
K17	RELAIS - PARKLICHT	RELAY - PARKING LAMP	284 285
K18	RELAIS - HORN	RELAY - HORN	287 288
K19	RELAIS - WAGENHÖHENREGULIERUNG	RELAY - CAR LEVEL CONTROL	267 268
K21	SENSOR - WAGENHÖHENREGULIERUNG	SENSOR - CAR LEVEL CONTROL	264...267
K24	RELAIS - GEBLÄSE, KÜHLER	RELAY - BLOWER, RADIATOR	256 257

M4	MOTOR - GEBLÄSE, KÜHLER	MOTOR - BLOWER, RADIATOR	257
M22	KOMPRESSOR - WAGENHÖHENREGULIERUNG	COMPRESSOR - CAR LEVEL CONTROL	268
M26	MOTOR - ANTENNE, AUTOMATIK	MOTOR - ANTENNA, AUTOMATIC	260,261
P13	TEMPERATURGEBER - AUSSENLUFT	TEMPERATURE SENSOR - OUT SIDE AIR	328
S5.2	SCHALTER - FERNLICHT UND ABBLENDLICHT	SWITCH - HIGH BEAM AND LOW BEAM	297...300
S5.3	SCHALTER - BLINKER	SWITCH - TURN SIGNAL	292...295
S5.4	SCHALTER - PARKLICHT	SWITCH - PARKING LAMP	301...303
S5.5	SCHALTER - HORN	SWITCH - HORN	289
S29	SCHALTER - GEBLÄSE, KÜHLER	SWITCH - BLOWER, RADIATOR	256
S30	SCHALTER - HEIZMATTE, VORDERSITZ LINKS	SWITCH - HEATING MAT, FRONT LEFT	305,306
S55	SCHALTER - HEIZMATTE, VORDERSITZ RECHTS	SWITCH - HEATING MAT, FRONT RIGHT	309,310
S56	SCHALTER - HEIZMATTEN, VORDERSITZE (MONZA)	SWITCH - HEATING MATS, FRONT SEATS (MONZA)	272...276
S63	SCHALTER ZSB - BORDRECHNER	SWITCH ASM - BOARD COMPUTER	326...330
S63.1	SCHALTER - FUNKTIONSLÖSCHUNG	SWITCH - FUNCTION RESET	326
S63.2	SCHALTER - UHR	SWITCH - CLOCK	327
S63.3	SCHALTER - FUNKTIONSWAHL	SWITCH - FUNCTION SELECT	328

U2	BORDRECHNER ZSB	BOARD COMPUTER ASM	322...334
U2.1	UMSCHALTER - SENATOR/MONZA	CHANGE-OVER SWITCH - SENATOR/MONZA	331
U2.2	SCHALTER - UHR, STUNDENKORREKTUR	SWITCH - CLOCK, HOUR ADJUSTMENT	332
U2.3	SCHALTER - UHR, MINUTENKORREKTUR	SWITCH - CLOCK, MINUTE ADJUSTMENT	333
U2.4	POTENTIOMETER - EICHUNG REICHWEITE	POTENTIOMETER - CALIBRATION RANGE	334
Y9	MAGNETVENTIL - WAGENHÖHENREGULIERUNG	SOLENOID VALVE - CAR LEVEL CONTROL	266



M 21 PUMPE - ELEKTRISCH, KRAFTSTOFF
 M 28 AUSSENSPIEGEL - EINSTELLBAR
 M 30 AUSSENSPIEGEL - EINSTELLBAR & HEIZBAR, LINKS
 M 31 AUSSENSPIEGEL - EINSTELLBAR & HEIZBAR, RECHTS
 M 33 STELLGLIED - LEERLAUF

PUMP - ELECTRIC, FUEL (F1)
 OUTSIDE MIRROR, ADJUSTMENT
 OUTSIDE MIRROR, ADJUSTMENT & HEATED, LEFT
 OUTSIDE MIRROR, ADJUSTMENT & HEATED, RIGHT
 POWER UNIT - IDLING

340, 366
 399, 401
 405...408
 411...414
 361, 383

U3 BORDRECHNER ZSB
 U3.1 SCHALTER - VORRANG UHR
 U3.2 SCHALTER - FUNKTIONSWAHL
 U3.3 SCHALTER - FUNKTIONSLÖSCHUNG
 BEDIENUNG STOPPUHR
 STUNDEN & MINUTEN EINSTELLUNG

BOARD COMPUTER ASM
 SWITCH - PRIORITY CLOCK
 SWITCH - FUNCTION SELECT
 SWITCH - FUNCTION RESET
 STOPWATCH CONTROL
 HOURS & MINUTES ADJUSTMENT

389...395
 393
 393
 393

F10 SICHERUNG (IM SICHERUNGSKASTEN)

FUSE (IN FUSE BOX)

340, 366

P11 LUFTMENGMENMESSER
 P12 FÜHLER - TEMPERATUR
 P13 TEMPERATURGEBER - AUSSENLUFT

AIR FLOW METER
 TEMPERATURE - PROBE
 TEMPERATURE SENSOR - OUT SIDE AIR

361, 383
 361, 383
 393, 394

H25 KONTROLLEUCHE - SPIEGELHEIZUNG

TELLTALE - MIRROR HEATING

410

S44 SCHALTER - DROSSELKLAPPE

SWITCH - THROTTLE VALVE

361, 383

S68 SCHALTER ZSB - AUSSENSPIEGEL
 S68.1 SCHALTER - AUSSENSPIEGELEINSTELLUNG
 S68.2 SCHALTER - AUSSENSPIEGELHEIZUNG
 S68.3 SCHALTER - AUSSENSPIEGEL, LINKS / RECHTS

SWITCH ASM - OUTSIDE MIRROR
 SWITCH - OUTSIDE MIRROR ADJUSTMENT
 SWITCH - OUTSIDE MIRROR HEATING
 SWITCH - OUTSIDE MIRROR, LEFT / RIGHT

361, 383
 398, 401 403...408
 409, 411
 403...409

K15 STEUERGERÄT - EINSPRITZANLAGE, KRAFTSTOFF
 K31 RELAIS - PUMPE, KRAFTSTOFF
 K35 RELAIS - SCHALTVERZÖGERUNG, SPIEGELHEIZUNG
 K36 RELAIS - BORDRECHNER

TIMING CONTROL - INJECTION UNIT, FUEL (F1)
 RELAY - PUMP, FUEL
 RELAY - TIME DELAY, MIRROR HEATED
 RELAY - BOA A 7 COMPUTER

344, 354, 368, 371
 340, 342, 366, 367
 414, 416
 394...396
 345, 350, 371, 376

K40 REGLER - LEERLAUF, ELEKTRONISCH

REGULATOR - IDLING, ELECTRONIC

345, 350, 371, 376

Y7 MAGNETVENTILE

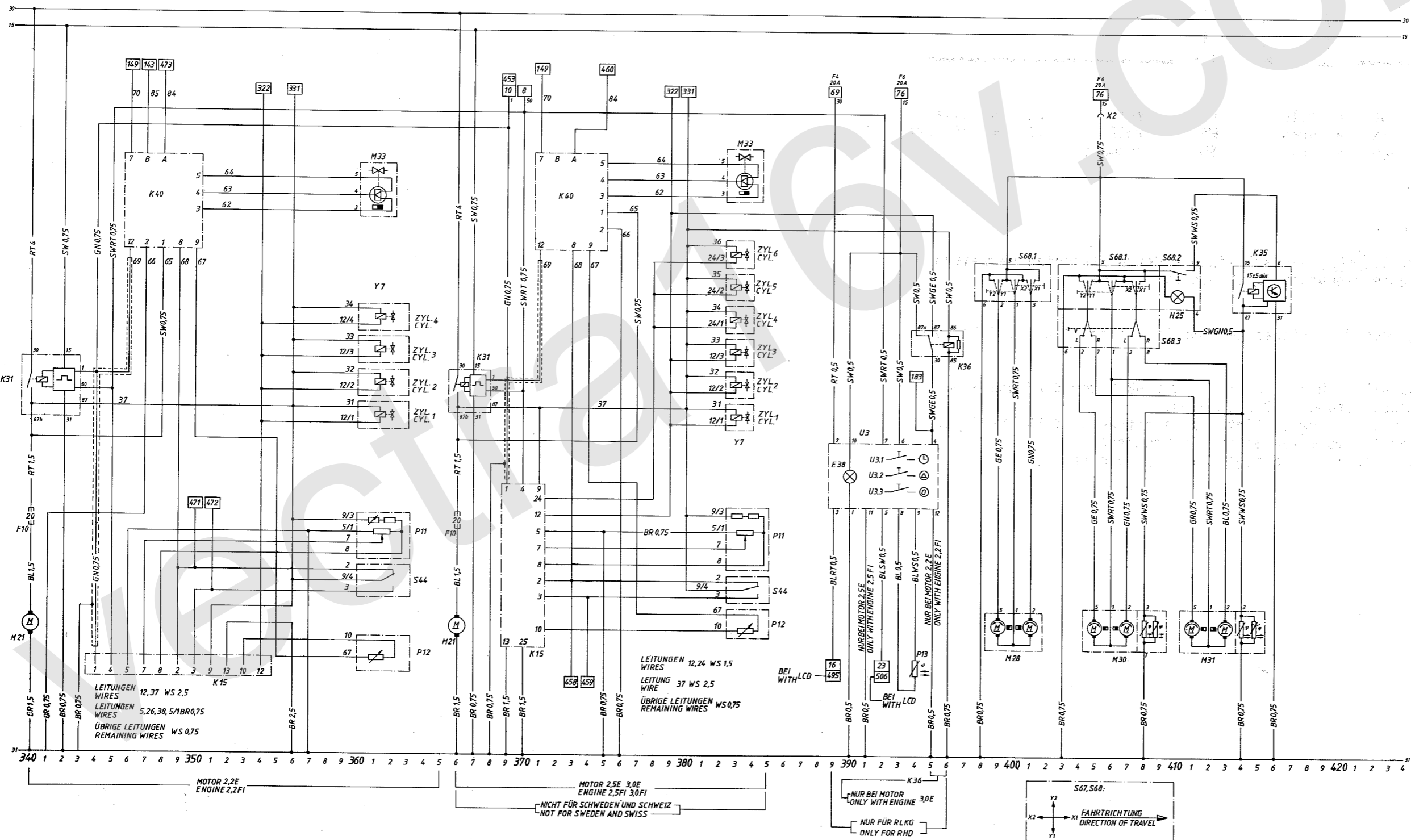
SOLENOID VALVES (F1)

361, 383

X2 STECKANSCHLUSS (ZUSATZVERBRAUCHER)

CONNECTOR (AUXILIARY USERS)

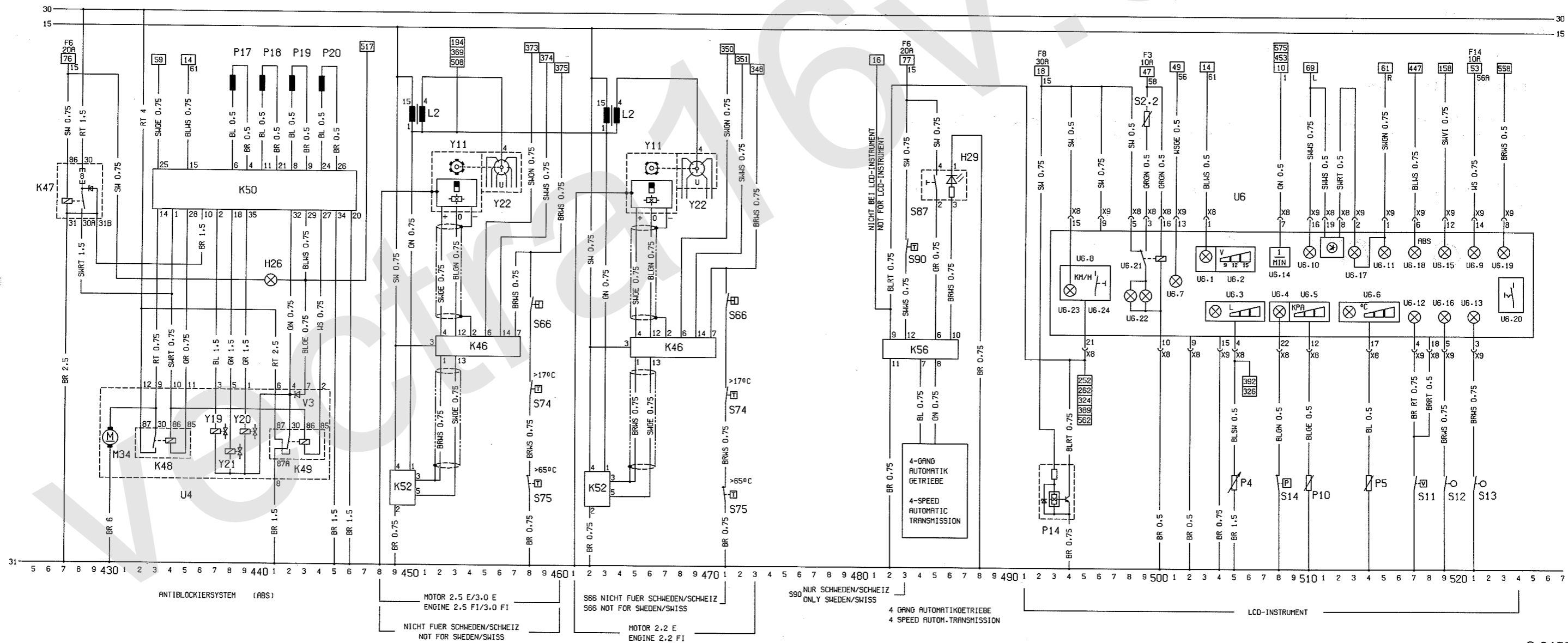
405



H26	KONTROLLEUCHE-ABS	TELLTALE-ABS	441
K46	STEUERGEARRET-EZL	TIMING CONTROL-EAI	452...457
K47	RELAIS-UEBERSpannungSSCHUTZ	RELAY-OVER VOLTAGE PROTECTION	427...429
K48	RELAIS-PUMPE, ABS	RELAY-PUMP, ABS	432...435
K49	RELAIS-MAGNETVENTILE, ABS	RELAY-SOLENOID VALVES, ABS	441...444
K50	STEUERGEARRET-ABS	TIMING CONTROL-ABS	433...446
K52	ZUENDUNGSMODUL-ZUENDSPULE, EZL	IGNITION MODUL-IGNITION COIL, EAI	449, 450
L2	ZUENDSPULE-TSZ, HALLGEBER SYSTEM	IGNITION COIL-HEI, HALL SENSOR SYSTEM	450
M34	PUMPE-HYDROAGGREGAT	PUMP-HYDROAGGREGAT	430
P17	GEBER-DREHZAHL, VORN LINKS	SENSOR-REVOLUTION, FRONT LEFT	438
P18	GEBER-DREHZAHL, VORN RECHTS	SENSOR-REVOLUTION, FRONT RIGHT	440
P19	GEBER-DREHZAHL, HINTEN LINKS	SENSOR-REVOLUTION, REAR LEFT	442
P20	GEBER-DREHZAHL, HINTEN RECHTS	SENSOR-REVOLUTION, REAR RIGHT	444
S66	SCHALTER-UNTERDRUCK ELS	SWITCH-VACUUM, ISC	458
S74	SCHALTER-TEMPERATUR, MOTOR, ELS	SWITCH-TEMPERATURE, ENGINE, ISC	458
S75	SCHALTER-OELTEMPERATUR, MOTOR, ELS	SWITCH-OIL TEMPERATURE, ENGINE, ISC	458
U4	HYDROAGGREGAT-ABS	HYDROAGGREGAT-ABS	430...444
V3	DIODE-ABS	DIODE-ABS	443
Y11	HALLGEBER	HALL SENSOR	452...454
Y19	MAGNETVENTIL-VORN, LINKS	SOLENOID VALVE-FRONT, LEFT	437
Y20	MAGNETVENTIL-VORN, RECHTS	SOLENOID VALVE-FRONT, RIGHT	439
Y21	MAGNETVENTIL-HINTERACHSE	SOLENOID VALVE-REAR AXLE	438
Y22	ZUENDVERTEILER-EZL	IGNITION DISTRIBUTOR-EAI	456

H29	KONTROLLEUCHE-4 GANG AUTOMATIK	TELLTALE-4 SPEED AUTOMATIC	486
K46	STEUERGEARRET-EZL	TIMING CONTROL-EZL	465...470
K52	ZUENDUNGSMODUL-ZUENDSPULE, EZL	IGNITION MODUL-IGNITION COIL, EAI	462, 463
K56	STEUERGEARRET-RUECKSCHALTSPERRE	CONTROL UNIT-SHIFT DOWN CONTROL	482...486
L2	ZUENDSPULE-TSZ, HALLGEBER SYSTEM	IGNITION COIL-HEI, HALL SENSOR SYSTEM	463
S66	SCHALTER-UNTERDRUCK, ELS	SWITCH-VACUUM, ISC	471
S74	SCHALTER-TEMPERATUR, MOTOR, ELS	SWITCH-TEMPERATUR, ENGINE, ISC	471
S75	SCHALTER-OELTEMPERATUR, MOTOR, ELS	SWITCH-OIL TEMPERATURE, ENGINE, ISC	471
S87	SCHALTER-4 GANG AUTOMATIK	SWITCH-4 SPEED AUTOMATIC	485
S90	SCHALTER-OELTEMPERATUR, MOTOR	SWITCH-OIL TEMPERATURE, ENGINE	483
Y11	HALLGEBER	HALL SENSOR	465...467
Y22	ZUENDVERTEILER-EZL	IGNITION DISTRIBUTOR-EAI	469

S2	SCHALTER-LICHT ZSB	SWITCH-LIGHT ASM	
S2-2	REGELSCHALTER-INSTRUMENT	CONTROL SWITCH-INSTRUMENT	499
S11	KONTROLLSCHALTER-BREMSSFLUESSIGKEIT	CONTROL SWITCH-BRAKE FLUID	517
S12	KONTROLLSCHALTER-KUPPLUNG	CONTROL SWITCH-CLUTCH	519
S13	SCHALTER-FESTSTELLBREMSE	SWITCH-PARKING BRAKE	521
S14	SCHALTER-OELDRUCK	SWITCH-OIL PRESSURE	508
P4	GEBER-KRAFTSTOFFVORRAT	SENSOR-FUEL	505
P5	GEBER-OELTEMPERATUR, MOTOR	SENSOR-OIL TEMPERATURE, ENGINE	514
P10	GEBER-OELDRUCK	SENSOR-OIL PRESSURE	510
P14	GEBER-HEGSTRECKE	SENSOR-DISTANCE	492...494
U6	LCD-INSTRUMENT ZSB	LCD-INSTRUMENT ASM	492...524
U6-1	LADKONTROLLEUCHE	CHARGING INDICATOR LIGHT	503
U6-2	VOLTMETER	VOLTMETER	504...506
U6-3	KRAFTSTOFFANZEIGE	FUEL INDICATOR	505
U6-4	KONTROLLEUCHE-OELDRUCK	TELLTALE-OIL PRESSURE	508
U6-5	OELDRUCKMESSER	GAUGE-OIL PRESSURE	510
U6-6	TEMPERATURANZEIGE	TEMPERATURE INDICATOR	514
U6-7	KONTROLLEUCHE-LICHT	TELLTALE-LIGHT	501
U6-8	TACHOMETER	SPEEDOMETER	495
U6-9	KONTROLLEUCHE-FERNLICHT	TELLTALE-HIGH BEAM	521
U6-10	KONTROLLEUCHE-BLINKER LINKS	TELLTALE-TURN SIGNAL LAMP LEFT	510
U6-11	KONTROLLEUCHE-BLINKER RECHTS	TELLTALE-TURN SIGNAL LAMP RIGHT	515
U6-12	KONTROLLEUCHE-BREMSSFLUESSIGKEIT	TELLTALE-BRAKE FLUID	517
U6-13	KONTROLLEUCHE-FESTSTELLBREMSE	TELLTALE-PARKING BRAKE	521
U6-14	DREHZAHLMESSER	TACHOMETER	508
U6-15	KONTROLLEUCHE-ANHAENGER	TELLTALE-TRAILER	519
U6-16	KONTROLLEUCHE-KUPPLUNG	TELLTALE-CLUTCH	519
U6-17	KONTROLLEUCHE-HAERABLANKANLAGE	TELLTALE-HAZARD WARNING	513
U6-18	KONTROLLEUCHE-ABS	TELLTALE-ABS	517
U6-19	KONTROLLEUCHE-GURT (NUR SAUDI ARABIEN)	TELLTALE-SEAT BELT (ONLY SAUDI ARABIA)	523
U6-20	UMSCHALTER 4/6 ZYL.	CHANGE OVER-SWITCH 4/6 CYL.	524
U6-21	RELAIS-BELEUCHTUNG DISPLAY	RELAY-LIGHTS, DISPLAY	498...500
U6-22	LEUCHTEN-DISPLAY	LIGHTS-DISPLAY	496, 497
U6-23	LEUCHE-TACHOMETER	LIGHT-SPEEDOMETER	494
U6-24	UMSCHALTER-MEILEN/KM PRO H	CHANGE-OVER SWITCH-MILES/KM PER H	496
X8	STECKER-LCD INSTRUMENT, 26 POLIG	CONNECTOR-LCD INSTRUMENT, 26 PINS	
X9	STECKER-LCD INSTRUMENT, 16 POLIG	CONNECTOR-LCD INSTRUMENT, 16 PINS	



G3	BATTERIE-DIESEL-LINKS	BATTERY-DIESEL.LEFT	532
G4	BATTERIE-DIESEL-RECHTS	BATTERY-DIESEL.RIGHT	534
H16	KONTROLLEUCHE-GLUEHZEIT	TELLTALE-PREHEATING TIME	545
H27	WARNSUMMER-SICHERHEITSKONTROLLE	WARNING BUZZER-SAFETY CHECKING	558-562
H28	KONTROLLEUCHE-GURTWARNDUNG	TELLTALE-SEAT BELT WARNING	559
K25	RELAIS-GLUEHZEIT	RELAY-PREHEATING TIME	544..547
M12	ANLASSER-DIESEL	STARTER-DIESEL	541.542
R5	GLUEHSTIFTKERZEN	GLOW PLUGS	547.549
S1	ZUENDSCHALTER	IGNITION SWITCH	541.542
S88	SCHALTER-TEMPERATUR.KUEHLMITTEL	SWITCH-TEMPERATURE.COOLING AGENT	552.553
S89	SCHALTER-SICHERHEITSGURT	SWITCH-SEAT BELT	559
Y5	MAGNETVENTIL-KRAFTSTOFF	SOLENOID VALVE-FUEL	550
Y30	MAGNETVENTIL-KALTSTARTBESCHLEUNIGUNG	SOLENOID VALVE-COLD START ACCELERATION	552
Y31	STELLMOTOR-LEERLAUFREGULIERUNG	ACTUATOR-IDLING CONTROL	553

F10	SICHERUNG (IM SICHERUNGSKASTEN)	FUSE (IN FUSE BOX)	580
K15	STEUERGEHAET-EINSPRITZANLAGE,KRAFTSTOFF	TIMING CONTROL-INJECTION UNIT,FUEL	588..602
K31	RELAIS-PUMPE,KRAFTSTOFF	RELAY-PUMP,FUEL	580..582
K40	REGLER-LEERLAUF,ELEKTRONISCH	REGULATOR-IDLING,ELECTRONIC	590..594
K46	STEUERGEHAET-EZL	TIMING CONTROL-EAI	570..577
K52	ZUENDUNGSMODUL-ZUENDSPULE,EZL	IGNITION MODUL-IGNITION,EAI	567.568
L2	ZUENDSPULE-TSZ,HALLGEBER SYSTEM	IGNITION COIL-HEI,HALL SENSOR SYSTEM	568.569
M21	PUMPE-KRAFTSTOFF,E	PUMP-FUEL,F1	580
M33	STELMGLEIED-LEERLAUF	POWER UNIT-IDLING	598
P11	LUFTMENGENMESSER	AIR FLOW METER	608
P12	TEMPERATURGEBER-E	SENSOR-TEMPERATURE,F1	608
P32	LAMBDA SONDE-BEHEIZT	LAMBDA SENSOR-HEATED	608
S44	SCHALTER-DROSSELKLAPPE	SWITCH-THROTTLE VALVE	608
S74	SCHALTER-TEMPERATUR.MOTOR	SWITCH-TEMPERATUR.ENGINE	573
S94	SCHALTER-TEMPERATUR.KUEHLFLUESSIGKEIT	SWITCH-TEMPERATURE.COOLING AGENT	573
Y7	MAGNETVENTILE	SOLENOID VALVES	608
Y11	HALLGEBER	HALL SENSOR	570.571
Y22	ZUENDVERTEILER-EZL	IGNITION DISTRIBUTOR-EAI	574

