

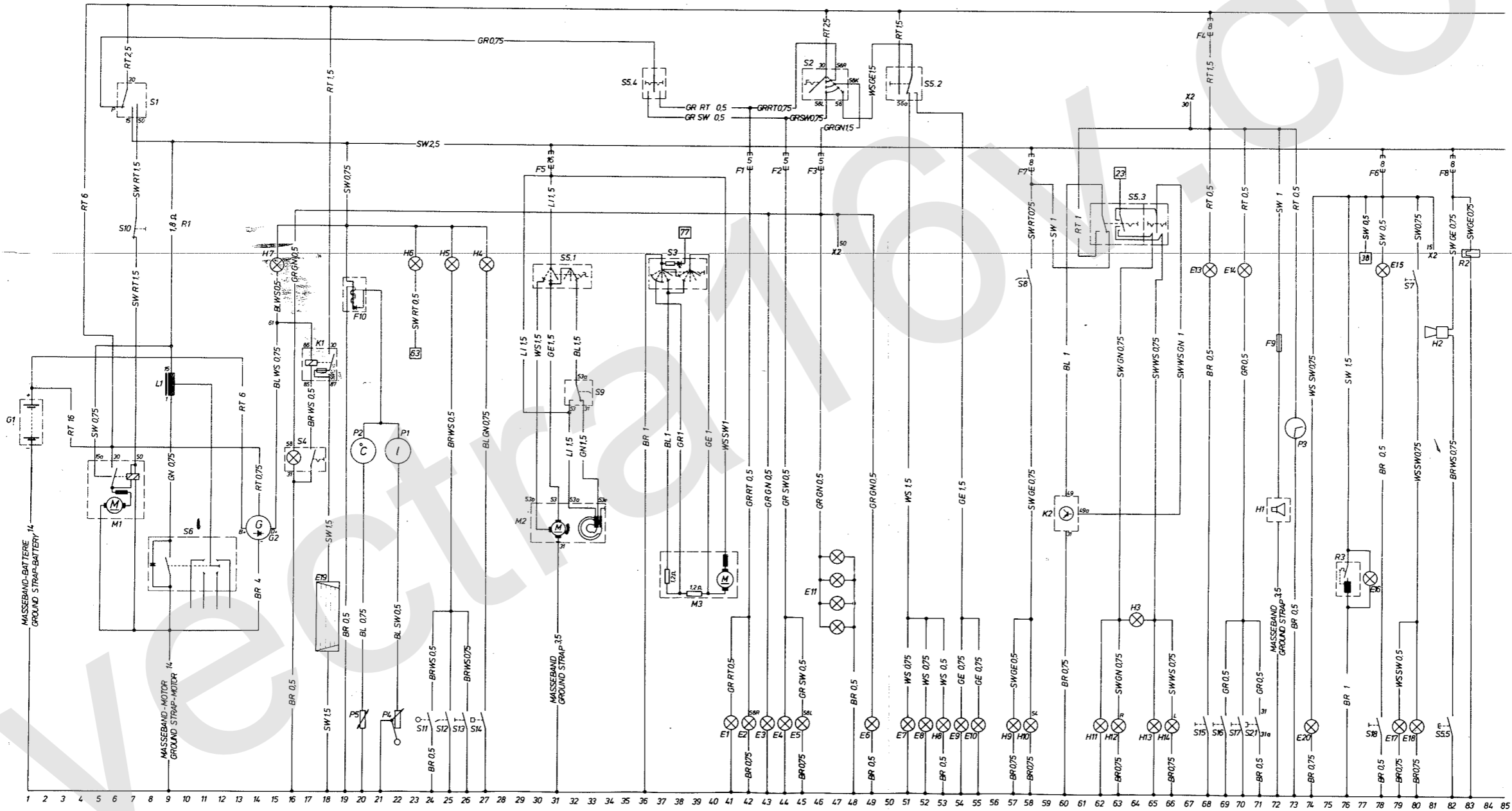
E1	STANDLICHT - RECHTS	41	H1	EMPFANGSGERÄT	72	R1	WIDERSTANDSLEITUNG	9	RESISTORCABLE	
E2	SCHLUSSLICHT - RECHTS	42	H2	HORN	82	R2	VERGASERVORWÄRMUNG	83	CARBURETOR PREHEATING	
E3	LEUCHE - KENNZEICHEN	43	H3	KONTROLLEUCHE FÜR BLINKER	64	R3	ANZÜNDER - ZIGARETTE	76	LIGHTER - CIGARETTE	
E4	STANDLICHT - LINKS	44	H4	KONTROLLEUCHE FÜR ÖLDRUCK	27					
E5	SCHLUSSLICHT - LINKS	45	H5	KONTROLLEUCHE FÜR HANDBREMSE, KUPPLUNG- UND BREMSFLÜSSIGKEIT	25	S1	SCHALTER - ANLASSER	6	SWITCH - STARTER	7
E6	LEUCHE - MOTORRAUM	49	H6	KONTROLLEUCHE FÜR WARNBLINKANLAGE	23	S2	SCHALTER - LICHT	46	SWITCH - LIGHT	
E7	FERNLICHT - RECHTS	51	H7	LADAKONTROLLEUCHE	5	S2.1	SCHALTER - LEUCHE INNEN	71	SWITCH - LIGHT PASSENGER COMPARTMENT	
E8	FERNLICHT - LINKS	52	H8	KONTROLLEUCHE FÜR FERNLICHT	53	S3	SCHALTER - GEBLÄSE, HEIZUNG	36 37 38 39	SWITCH - BLOWER, HEATER	
E9	ABBLENDLICHT - RECHTS	54	H9	BREMSLICHT - RECHTS	57	S4	SCHALTER - SCHEIBE HEIZBAR, HECK	16 17	SWITCH - BACK WINDOW, HEATED	
E10	ABBLENDLICHT - LINKS	55	H10	BREMSLICHT - LINKS	58	S5	SCHALTER - ZSB - SIGNAL		SWITCH ASM - TURN SIGNAL	
E11	LEUCHTEN-INSTRUMENT	46 48	H11	BLINKLICHT - VORN, RECHTS	62	S5.1	SCHALTER - WISCHERANLAGE	30 31 32	SWITCH - WIPER UNIT	
E12	LEUCHE - HECKRAUM	68	H12	BLINKLICHT - HINTEN, RECHTS	63	S5.2	SCHALTER - FERNLICHT UND ABBLENDLICHT	50 51	SWITCH - HIGH BEAM AND DIM LIGHT	
E14	LEUCHE - INNEN	70	H13	BLINKLICHT - VORN, LINKS	65	S5.3	SCHALTER - BLINKER UND WARNBLINKER	62 63 65	SWITCH - SIGNAL DIRECTION LIGHT AND FLASHER	
E15	LEUCHE - HANDSCHUHKASTEN	78	H14	BLINKLICHT - HINTEN, LINKS	66	S5.4	SCHALTER - PARKLICHT	36 37	SWITCH - PARKING LIGHT	
E16	LEUCHE - ANZÜNDER, ZIGARETTE	77				S5.5	SCHALTER - HORN	82	SWITCH - HORN	
E17	RUCKFAHRSCHENWERFER - RECHTS	79	K1	RELAIS - SCHEIBE, HEIZBAR, HECK	17 18	S6	ZÜNDEVTEILER	9 11	IGNITION DISTRIBUTOR	
E18	RUCKFAHRSCHENWERFER - LINKS	80	K2	BLINKGEBER	60	S7	SCHALTER - RUCKFAHRSCHENWERFER	80	SWITCH - BACK UP LIGHT	
E19	SCHEIBE - HEIZBAR, HECK	18	L1	ZÜNDSPULE	9	S8	SCHALTER - BREMSLICHT	52	SWITCH - STOP LIGHT	
E20	LEUCHE - WAHLHEBEL	74	M1	ANLASSER	5 6 7	S9	FUSSSCHALTER - WISCHERANLAGE	38	FOOT SWITCH - WIPER UNIT	
			M2	MOTOR - WISCHER, SCHEIBE FRONT	31	S10	SCHALTER - GETRIEBE AUTOMATISCH	7	SWITCH - TRANSMISSION AUTOMATIC	
			M3	MOTOR - GEBLÄSE, HEIZUNG	37 38 39 40	S11	KONTROLLSCHALTER - BREMSFLÜSSIGKEIT	24	CONTROL SWITCH - BRAKE FLUID	
			P1	KRAFTSTOFFANZEIGE	22	S12	KONTROLLSCHALTER - KUPPLUNG	25	CONTROL SWITCH - CLUTCH	
			P2	TEMPERATURANZEIGE	20	S13	SCHALTER - HANDBREMSEKONTROLLE	26	SWITCH - HANDBRAKE CONTROL	
			P3	UHR	73	S14	SCHALTER - ÖLDRUCK	27	SWITCH - OIL PRESSURE	
			PK	MESSGERÄT - KRAFTSTOFF	21	S15	SCHALTER - LEUCHE, HECKRAUM	68	SWITCH - LIGHT, TRUNK COMPARTMENT	
			PS	TEMPERATURGEBER	20	S16	KONTAKTSCHALTER - TÜR RECHTS	69	CONTACT SWITCH - DOOR RIGHT	
						S17	KONTAKTSCHALTER - TÜR LINKS	70	CONTACT SWITCH - DOOR LEFT	
						S18	SCHALTER - LEUCHE, HANDSCHUHKASTEN	78	SWITCH - LIGHT GLOVE BOX	

F12/F3/F4 SICHERUNG (IM SICHERUNGSKASTEN)  
 F5/F6/F7/F8 SICHERUNG - EMPFANGSGERÄT  
 F9 SICHERUNG - EMPFANGSGERÄT  
 F10 SPANNUNGSSTABILISATOR

FUSE (IN FUSE BOX)  
 FUSE - RECEIVER  
 VOLTAGE STABILIZER

G1 BATTERIE  
 G2 GENERATOR

BATTERY  
 ALTERNATOR

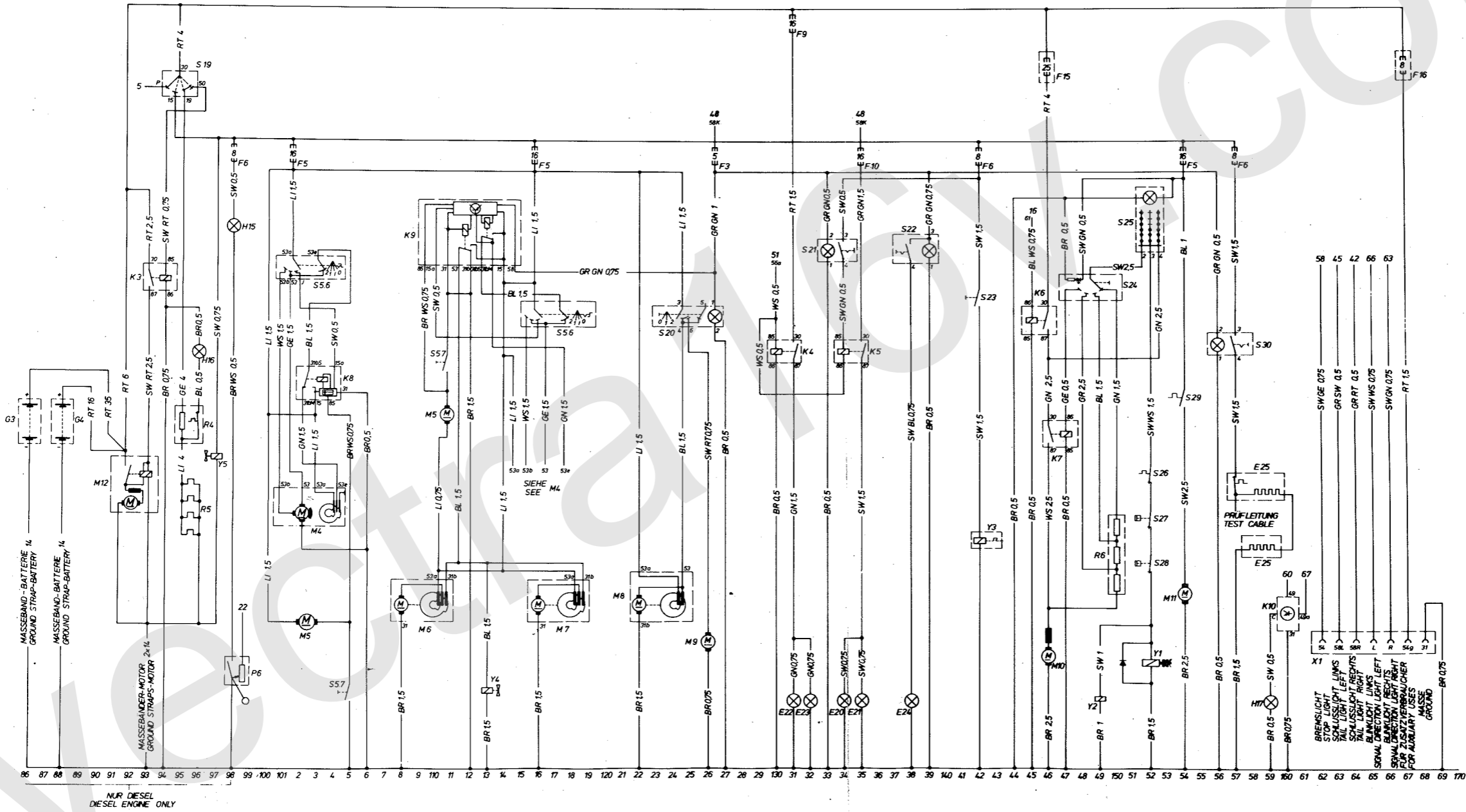


A3520

E20	SCHEINWERFER-NEBEL, LINKS	HEADLAMP-FOG, LEFT	134
E21	SCHEINWERFER-NEBEL, RECHTS	HEADLAMP-FOG, RIGHT	135
E22	SCHEINWERFER-FERN, LINKS	LAMP-PENCIL BEAM, LEFT	131
E23	SCHEINWERFER-FERN, RECHTS	LAMP-PENCIL BEAM, RIGHT	132
E24	SCHLUSSLAUCHE-NEBEL	TAIL LAMP-FOG	136
E25	HEIZMATTE-VORDERSITZ	HEATING MAT-FRONT SEAT	157
F3/F5/F6	SIKERUNG-IM SIKERUNGSKASTEN	FUSE-IN THE FUSE BOX	
F9/F10	SIKERUNG (KLIMAANLAGE)	FUSE (AIR CONDITIONING)	146
F15	SIKERUNG (ZUGVORRICHTUNG, ANHÄNGER)	FUSE (HITCH, TRAILER)	167
G3	BATTERIE, RECHTS	BATTERY, RIGHT	86
G4	BATTERIE, LINKS	BATTERY, LEFT	88
H15	KONTROLLEUCHE-KRAFTSTOFFANZEIGE	TELLTALE-FUEL INDICATION	98
H16	KONTROLLEUCHE-GLÜHANZEIGE	TELLTALE-GLOW INDICATION	96
H17	KONTROLLEUCHE-BLINKLICHT, ANHÄNGER	TELLTALE-SIGNAL DIRECTION LIGHT, TRAILER	159

K3	RELAIS-ANLASSER	RELAY-STARTER	93 94
K4	RELAIS-SCHEINWERFER, FERN	RELAY-LAMP, PENCIL BEAM	130 131
K5	RELAIS-SCHEINWERFER, NEBEL	RELAY-HEADLAMP, FOG	134 135
K6	RELAIS-KLIMAANLAGE	RELAY-AIR CONDITIONING	145 146
K7	RELAIS-GEBLÄSE, KLIMAANLAGE	RELAY-BLOWER, AIR CONDITIONING	146 147
K8	VERZÖGERUNGSRELAIS	TIME DELAY RELAY	102-104
K9	VERZÖGERUNGSRELAIS-WASCHERANLAGE	TIME DELAY RELAY-WASHER UNIT	109-115
K10	BLINKGEBER (ANHÄNGER)	BLINKER UNIT (TRAILER)	160
M4	MOTOR-WISCHER, SCHEIBE, FRONT	MOTOR-WIPER, WINDSHIELD	101-104
M5	PUMPE-WASCHER	PUMP-WASHER	103 111
M6	MOTOR-WISCHER, SCHEINWERFER, LINKS	MOTOR-WIPER, HEADLAMP, LEFT	108 110 111
M7	MOTOR-WISCHER, SCHEINWERFER, RECHTS	MOTOR-WIPER, HEADLAMP, RIGHT	116 118 119
M8	MOTOR-WISCHER, SCHEIBE, HECK	MOTOR-WIPER, BACK WINDOW	122 124
M9	PUMPE-WASCHER, SCHEIBE, HECK	PUMP-WASHER, BACK WINDOW	126
M10	MOTOR-GEBLÄSE, KLIMAANLAGE	MOTOR-BLOWER, AIR CONDITIONING	146
M11	MOTOR-GEBLÄSE, ZUSÄTZLICH	MOTOR-BLOWER, ACCESSORY	154
M12	ANLASSER	STARTER	91 93
P6	MESSGERÄT-KRAFTSTOFF	GAUGE-FUEL	98 99
R4	VORWIDERSTAND	SERIES RESISTOR	95 96
R5	GLÜHNSTIFTKERZEN	GLOW PLUGS	95 96
R6	WIDERSTAND-GEBLÄSE, KLIMAANLAGE	RESISTOR-BLOWER, AIR CONDITIONING	150

S5.6	SCHALTER-WISCHER, SCHEIBE, FRONT (INTERNAL)	SWITCH-WIPER, WINDSHIELD (INTERNAL)	101-103, 115-117
S5.7	KONTAKTSCHALTER-WISCHERANLAGE	CONTACT SWITCH-WIPER UNIT	105 111
S19	SCHALTER-ANLASSER	SWITCH-STARTER	94 95
S20	SCHALTER-WISCHER, SCHEIBE, HECK	SWITCH-WIPER, BACK WINDOW	125 127
S21	SCHALTER-SCHEINWERFER, NEBEL	SWITCH-HEADLAMP, FOG	133 134
S22	SCHALTER-SCHLUSSLAUCHE, NEBEL	SWITCH-TAIL LAMP, FOG	136 139
S23	SCHALTER-ENTRIEGLUNG, DECKEL, HECKRAUM	SWITCH-RELEASE, LD, TRUNK COMPARTMENT	142
S24	SCHALTER-GEBLÄSE, KLIMAANLAGE	SWITCH-BLOWER, AIR CONDITIONING	147-150
S25	DREHSCHALTER-KLIMAANLAGE	ROTARY SWITCH-AIR CONDITIONING	152
S26	ENLASSKONTROLLE-VERDAMPFER	INLET CONTROL-EVAPORATOR	152
S27	DRUCKSCHALTER	PRESSURE SWITCH	152
S28	SICHERHEITSSCHALTER-KOMPRESSOR	CUT-OFF SWITCH-COMPRESSOR	152
S29	SCHALTER-TEMPERATUR	SWITCH-TEMPERATURE	154
S30	SCHALTER-HEIZMATTE, VORDERSITZ	SWITCH-HEATING MAT, FRONT SEAT	156 157
X1	STECKDOSE-ANHÄNGER	SOCKET-TRAILER	162 169
X2	ZUBEHÖRKLEMME	ACCESSORY TERMINAL	47 67 81
Y1	KOMPRESSOR-KLIMAANLAGE	COMPRESSOR-AIR CONDITIONING	152
Y2	HUBMAGNET (DREHZAHLANHEBUNG)	LIFTING MAGNET (REVOLUTIONS ACCELERATION)	149
Y3	MAGNET-ENTRIEGLUNG, DECKEL, HECKRAUM	SOLENOID-RELEASE, LD, TRUNK COMPARTMENT	142
Y4	MAGNETVENTIL-WASCHER, SCHEINWERFER	SOLENOID VALVE-WASHER, HEADLAMP	113
Y5	MAGNETVENTIL (DIESEL)	SOLENOID VALVE (DIESEL)	97

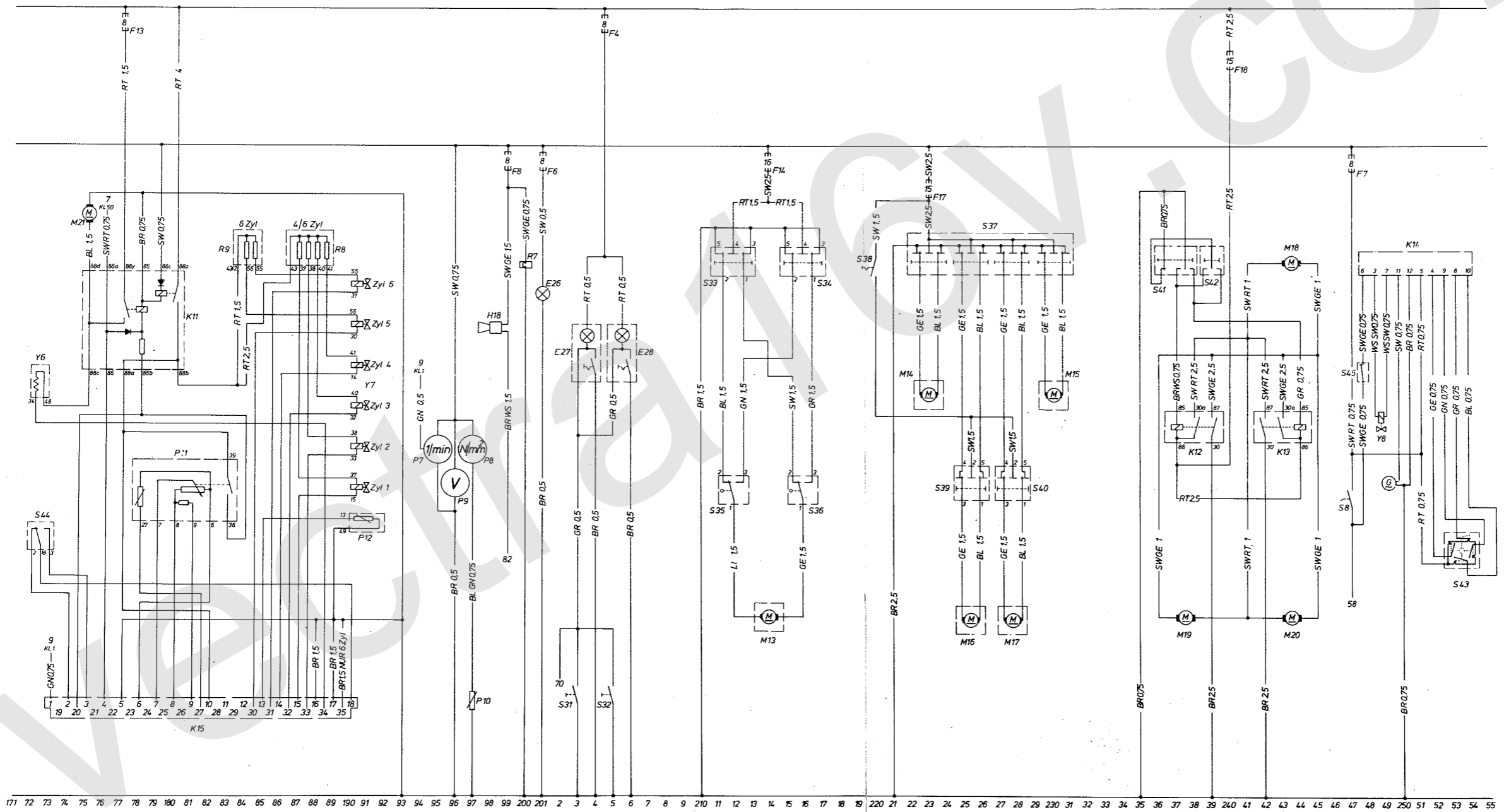


A3521

E26	LEUCHTE - SCHALTER, LICHT	LIGHT - SWITCH, LIGHT	201
E27	LEUCHTE - INNEN, HINTEN LINKS	LAMP - PASSENGER COMPARTMENT, REAR LEFT	203 204
E28	LEUCHTE - INNEN, HINTEN RECHTS	LAMP - PASSENGER COMPARTMENT, REAR RIGHT	205 206
F4, F6, F7	SICHERUNG IM SICHERUNGSKASTEN	FUSE IN THE FUSE BOX	204, 201 247
F17	SCHUTZSCHALTER	PROTECTIVE CIRCUIT BREAKER	199 177 214
F18	SCHUTZSCHALTER	PROTECTIVE CIRCUIT BREAKER	223
G5	FREQUENZGEBER	FREQUENCY SENSOR	250
H18	FANFARE	FANFARE	199
K11	DOPPELRELAIS	DOUBLE RELAY	175-180
K12	RELAIS-ZENTRALVERRIEGLUNG, TÜR	RELAY-CENTRAL LOCKING, DOOR	237-239
K13	RELAIS-ZENTRALVERRIEGLUNG, TÜR	RELAY-CENTRAL LOCKING, DOOR	242-244
K14	REGLER - GESCHWINDIGKEIT	CRUISE CONTROL	248-254
K15	STEUERGERÄT	TIMING CONTROL	173-190
M13	MOTOR - SCHIEBEDACH	MOTOR - SUN ROOF	214
M14	MOTOR - FENSTERHEBER, VORN LINKS	MOTOR - WINDOW LIFTER, FRONT LEFT	223 224
M15	MOTOR - FENSTERHEBER, VORN RECHTS	MOTOR - WINDOW LIFTER, FRONT RIGHT	230 231
M16	MOTOR - FENSTERHEBER, HINTEN LINKS	MOTOR - WINDOW LIFTER, REAR LEFT	225 226
M17	MOTOR - FENSTERHEBER, HINTEN RECHTS	MOTOR - WINDOW LIFTER, REAR RIGHT	227 228
M18	MOTOR-ZENTRALVERRIEGLUNG, TÜR VORN RECHTS	ACTUATOR-CENTRAL LOCKING, DOOR FRONT RIGHT	243
M19	MOTOR-ZENTRALVERRIEGLUNG, TÜR HINTEN LINKS	ACTUATOR-CENTRAL LOCKING, DOOR REAR LEFT	237 238
M20	MOTOR-ZENTRALVERRIEGLUNG, TÜR HINTEN RECHTS	ACTUATOR-CENTRAL LOCKING, DOOR REAR RIGHT	243 244
M21	PUMPE - ELEKTRISCH, KRAFTSTOFF	PUMP - ELECTRIC, FUEL	175

P7	MESSGERÄT - DREHZAHL	TACHOMETER	194 195
P8	MESSGERÄT - ÖLDRUCK	GAUGE - OIL PRESSURE	197
P9	VOLTMETER	VOLTMETER	196
P10	DRUCKGEBER - ÖL	PRESSURE SENDER - OIL	197
P11	LUFTMENGMESSE	AIR FLOW METER	178 183
P12	FÜHLER - TEMPERATUR	THERMOMETER PROBE	190 191
R7	VERGASERVORWÄRMUNG	CARBURETOR PREHEATING	200
R8	VORWIDERSTAND (4   6 Zyl)	SERIES RESISTANCE (4   6 Zyl)	187-189
R9	VORWIDERSTAND (6 Zyl)	SERIES RESISTANCE (6 Zyl)	184

S8	SCHALTER - BREMSLICHT	SWITCH - STOP LIGHT	247
S31	KONTAKTSCHALTER - TÜR HINTEN LINKS	CONTACT SWITCH - DOOR REAR LEFT	203
S32	KONTAKTSCHALTER - TÜR HINTEN RECHTS	CONTACT SWITCH - DOOR REAR RIGHT	205
S33	SCHALTER - SCHIEBEDACH (ÖFFNEN, SCHLIESSEN)	SWITCH - SUN ROOF (OPEN, CLOSE)	211 212
S34	SCHALTER - SCHIEBEDACH (AUSSTELLEN, SENKEN)	SWITCH - SUN ROOF (TILT, CLOSE)	215 216
S35	MIKROSCHALTER, STEUERGEHÄUSE	MICRO SWITCH, TIMING HOUSE	212
S36	MIKROSCHALTER, STEUERGEHÄUSE	MICRO SWITCH, TIMING HOUSE	216
S37	SCHALTER - FENSTERHEBER	SWITCH - WINDOW LIFTER	222-230
S38	SCHALTER	SWITCH	220
S39	SCHALTER - FENSTERHEBER, TÜR HINTEN LINKS	SWITCH - WINDOW LIFTER, DOOR REAR LEFT	225 226
S40	SCHALTER - FENSTERHEBER, TÜR HINTEN RECHTS	SWITCH - WINDOW LIFTER, DOOR REAR RIGHT	227 228
S41	SCHALTER - ZENTRALVERRIEGLUNG, TÜR	SWITCH - CENTRAL LOCKING, DOOR	236 237
S42	SCHALTER - ZENTRALVERRIEGLUNG, TÜR	SWITCH - CENTRAL LOCKING, DOOR	239
S43	SCHALTER - REGLER GESCHWINDIGKEIT	SWITCH - CRUISE CONTROL	252-254
S44	SCHALTER - DROSSELKLAFFE	SWITCH - THROTTLE VALVE	172 173
S45	SCHALTER - KUPPLUNG (REGLER GESCHWINDIGKEIT)	SWITCH - CLUTCH (CRUISE CONTROL)	248
Y6	SCHIEBER - ZUSATZLUFT	SLIDER - AUXILIARY AIR	172 173
Y7	MAGNETVENTIL 6x	SOLENOID VALVE 6x	190
Y8	STELLGLIED	ACTUATOR	149



A 3522