

E1	STANDLICHT - RECHTS	PARKING LAMP - RIGHT	41
E2	SCHLUSSLICHT - RECHTS	TAIL LAMP - RIGHT	42
E3	LEUCHE - KENNZEICHEN	LAMP - LICENSE PLATE	43
E4	STANDLICHT - LINKS	PARKING LAMP - LEFT	44
E5	SCHLUSSLICHT - LINKS	TAIL LAMP - LEFT	45
E6	LEUCHE - MOTORRAUM	LAMP - ENGINE COMPARTMENT	49
E7	FERNLICHT - RECHTS	HIGH BEAM - RIGHT	51
E8	FERNLICHT - LINKS	HIGH BEAM - LEFT	52
E9	ABBLENDLICHT - RECHTS	LOW BEAM - RIGHT	54
E10	ABBLENDLICHT - LINKS	LOW BEAM - LEFT	55
E11	LEUCHTEN-INSTRUMENT	LIGHTS - INSTRUMENT	46 48
E12	LEUCHE - WAHLHEBEL	LIGHT - SELECTOR LEVER	68
E13	LEUCHE - HECKRAUM	LAMP - TRUNK	70
E14	LEUCHE - INNEN	LAMP - PASSENGER COMPARTMENT	70
E15	LEUCHE - HANDSCHUHKASTEN	LAMP - GLOVE BOX	78
E16	LEUCHE - ZIGARETTENANZÜNDER	LAMP - CIGARETTE LIGHTER	77
E17	RÜCKFAHRSCHENWERFER - RECHTS	BACK UP LAMP - RIGHT	79
E18	RÜCKFAHRSCHENWERFER - LINKS	BACK UP LAMP - LEFT	80
E19	HECKSCHEIBE - HEIZBAR	BACK WINDOW - HEATED	18
E32	LEUCHE - UHR	LIGHT - CLOCK	74

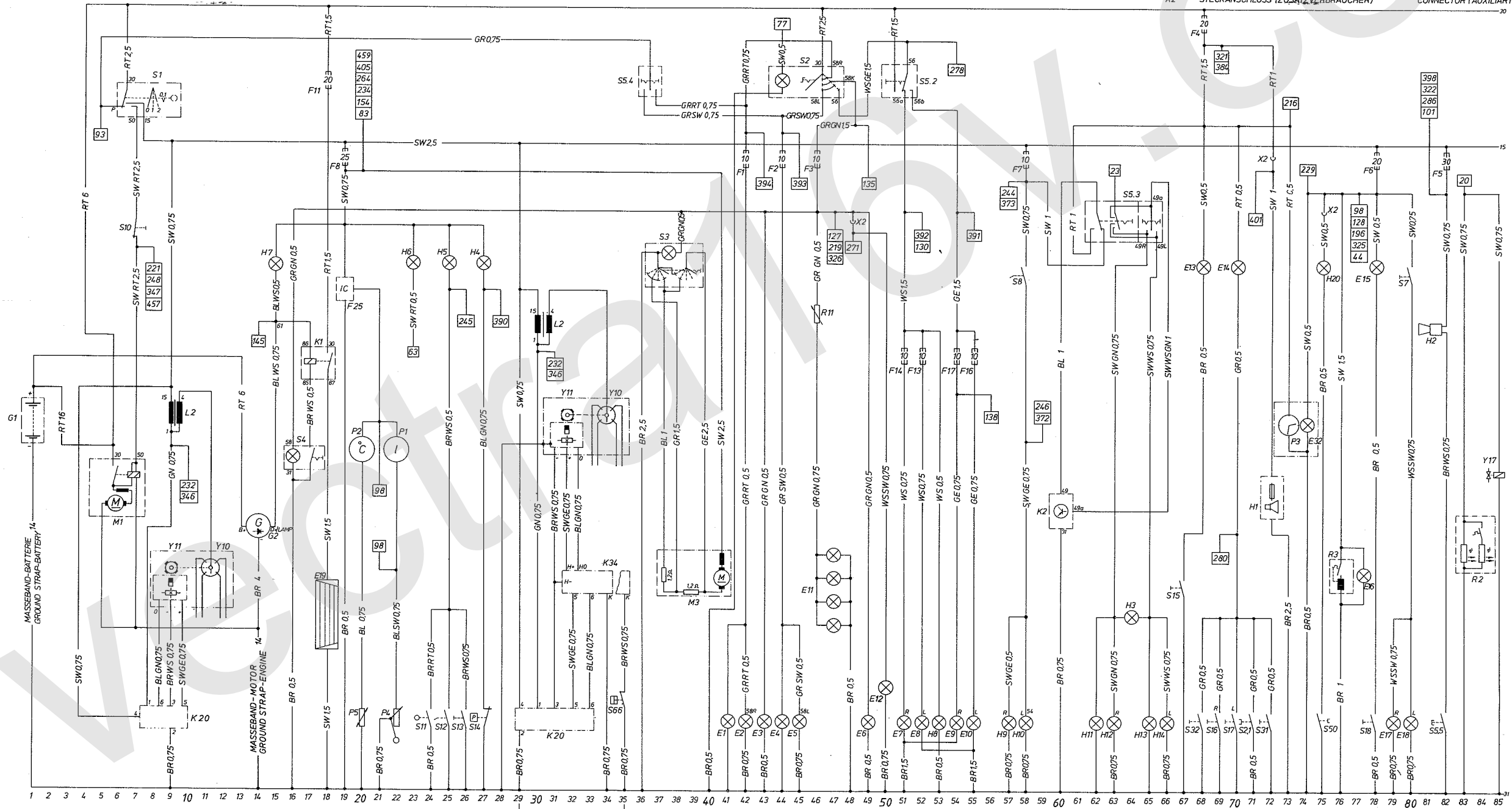
H1	EMPFANGSGERÄT	RECEIVER	72
H2	HORN	HORN	82
H3	KONTROLLEUCHE FÜR BLINKER	TELLTALE FOR TURN SIGNAL LAMP	64
H4	KONTROLLEUCHE FÜR ÖLDRUCK	TELLTALE FOR OIL PRESSURE	27
H5	KONTROLLEUCHE FÜR FESTSTELLBREMSE, KUPPLUNG UND BREMSFLÜSSIGKEIT	TELLTALE FOR PARKING BRAKE AND BRAKE FLUID	25
H6	KONTROLLEUCHE FÜR WARNBLINKANLAGE	TELLTALE FOR HAZARD WARNING SYSTEM	23
H7	LADEKONTROLLEUCHE	CHARGING INDICATOR LIGHT	15
H8	KONTROLLEUCHE FÜR FERNLICHT	TELLTALE FOR HIGH BEAM	53
H9	BREMSLICHT - RECHTS	STOP LAMP - RIGHT	57
H10	BREMSLICHT - LINKS	STOP LAMP - LEFT	58
H11	BLINKLICHT - VORN, RECHTS	TURN SIGNAL LAMP - FRONT, RIGHT	62
H12	BLINKLICHT - HINTEN, RECHTS	TURN SIGNAL LAMP - REAR, RIGHT	63
H13	BLINKLICHT - VORN, LINKS	TURN SIGNAL LAMP - FRONT, LEFT	65
H14	BLINKLICHT - HINTEN, LINKS	TURN SIGNAL LAMP - REAR, LEFT	66
H20	KONTROLLEUCHE FÜR STARTERKLAPPE	TELLTALE FOR CHOKE VALVE	75

Y10	ZÜNDVERTEILER	IGNITION DISTRIBUTOR	11 12 33 34
Y11	HALLGEBER	HALL SENSOR	8...10 31 32
Y17	MAGNETVENTIL - LEERLAUFABSCHALTUNG	SOLENOID VALVE - IDLE CUT OFF	85
R2	STARTAUTOMATIK	AUTOMATIC EXCESS-FUEL STARTING DEVICE	83
R3	ZIGARETTENANZÜNDER	CIGARETTE LIGHTER	76
R11	REGELSCHALTER - INSTRUMENT (NUR BERLINA)	CONTROL SWITCH - INSTRUMENT (ONLY BERLINA)	46

F1 F2 F3 F4 F5	SICHERUNG (IM SICHERUNGSKASTEN)	FUSE (IN FUSE BOX)	42 44 46 68 82
F6 F7 F8 F11			78 58 19 18
F25	SPANNUNGSSTABILISATOR	VOLTAGE STABILIZER	19
F13 F14 F16 F17	SICHERUNG (IM SICHERUNGSKASTEN)	FUSE (IN FUSE BOX)	52 51 55 54
G1	BATTERIE	BATTERY	1
G2	GENERATOR	ALTERNATOR	13 14 15

K1	RELAIS - HECKSCHEIBE, HEIZBAR	RELAY - BACK WINDOW, HEATED	17 18
K2	BLINKGEBER	FLASHER UNIT	60
K20	ZÜNDUNGSMODUL	IGNITION MODUL	8...10 29...33
K34	STEUERGERÄT - LEERLAUFSTABILISIERUNG	CONTROL UNIT - IDLING STABILIZATION	32...35
L2	ZÜNDSPULE	IGNITION COIL	9 30
M1	ANLASSER	STARTER	5 6 7
M3	MOTOR - GEBLÄSE, HEIZUNG	MOTOR - BLOWER, HEATER	37 38 39 40
P1	KRAFTSTOFFANZEIGE	FUEL INDICATOR	22
P2	TEMPERATURANZEIGE	TEMPERATURE INDICATOR	20
P3	UHR	CLOCK	73
PL	MESSGERÄT - KRAFTSTOFF	SENSOR - FUEL	21
P5	TEMPERATURGEBER	TEMPERATURE SENSOR	20

S1	SCHALTER - ANLASSER	SWITCH - STARTER	6 7
S2	SCHALTER - LICHT	SWITCH - LIGHT	46
S2.1	SCHALTER - LEUCHE INNEN	SWITCH - LIGHT, PASSENGER COMPARTMENT	71
S3	SCHALTER - GEBLÄSE, HEIZUNG	SWITCH - BLOWER, HEATER	36 37 38 39
S4	SCHALTER - HECKSCHEIBE, HEIZBAR	SWITCH - BACK WINDOW, HEATED	16 17
S5	SIGNALSCHALTER ZSB	TURN SIGNAL SWITCH ASM	
S5.2	SCHALTER - FERNLICHT UND ABBLENDLICHT	SWITCH - HIGH BEAM AND LOW BEAM	50 51
S5.3	SCHALTER - BLINKER UND WARNBLINKER	SWITCH - TURN SIGNAL AND HAZARD WARNING SIGNAL	62 63 65
S5.4	SCHALTER - PARKLICHT	SWITCH - PARKING LAMP	36 37
S5.5	SCHALTER - HORN	SWITCH - HORN	82
S31	KONTAKTSCHALTER - TÜR, HINTEN LINKS	CONTACT SWITCH - DOOR, REAR LEFT	72
S7	SCHALTER - RÜCKFAHRSCHENWERFER	SWITCH - BACK UP LAMP	80
S8	SCHALTER - BREMSLICHT	SWITCH - STOP LAMP	58
S32	KONTAKTSCHALTER - TÜR, HINTEN RECHTS	CONTACT SWITCH - DOOR, REAR RIGHT	68
S10	SCHALTER - AUTOMATISCHES GETRIEBE	SWITCH - AUTOMATIC TRANSMISSION	7
S11	KONTROLLSCHALTER - BREMSFLÜSSIGKEIT	CONTROL SWITCH - BRAKE FLUID	24
S12	KONTROLLSCHALTER - KUPPLUNG	CONTROL SWITCH - CLUTCH	25
S13	SCHALTER - KONTROLLEUCHE, FESTSTELLBREMSE	SWITCH - TELLTALE, PARKING BRAKE	26
S14	SCHALTER - ÖLDRUCK	SWITCH - OIL PRESSURE	27
S15	SCHALTER - LEUCHE, HECKRAUM	SWITCH - LIGHT, TRUNK COMPARTMENT	67
S16	KONTAKTSCHALTER - TÜR, RECHTS	CONTACT SWITCH - DOOR, REAR RIGHT	69
S17	KONTAKTSCHALTER - TÜR, LINKS	CONTACT SWITCH - DOOR, REAR LEFT	70
S18	SCHALTER - LEUCHE, HANDSCHUHKASTEN	SWITCH - LAMP, GLOVE BOX	78
S50	SCHALTER (BOWDENZUG STARTERKLAPPE)	SWITCH (BOWDEN CABLE CHOKE VALVE)	75
S66	SCHALTER - UNTERDRUCK	SWITCH - VACUUM	35
X2	STECKANSCHLUSS (ZUSATZVERBRAUCHER)	CONNECTOR (AUXILIARY USES)	48 72 75



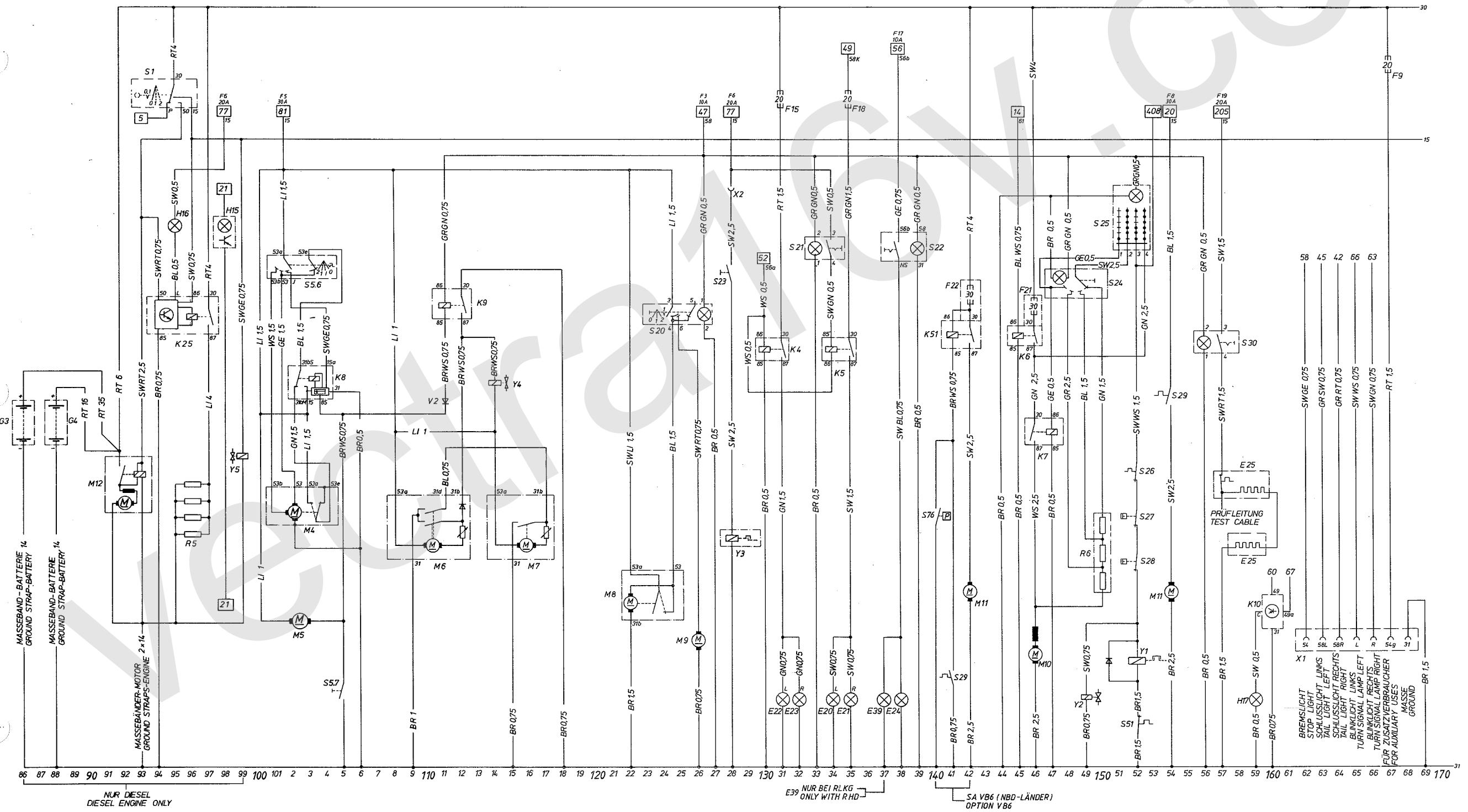
LEITUNGSQUERSCHNITTE IN mm<sup>2</sup>  
 CROSS SECTION FOR WIRE  
 FARBKURZZEICHEN FÜR LEITUNGEN NACH DIN 47 002  
 COLOR - ABBREVIATION FOR WIRES TO

NUR FÜR 1,8N 1,8S 2,0S MOTOR  
 ONLY FOR SERVO-STEERING/CLIMATE/CONDITIONING OR MANUAL TRANSM.  
 S66

E20	NEBELSCHEINWERFER - LINKS	FOG LAMP - LEFT	134
E21	NEBELSCHEINWERFER - RECHTS	FOG LAMP - RIGHT	135
E22	SCHWEINWERFER - FERN - LINKS	LAMP - PENCIL BEAM, LEFT	131
E23	SCHWEINWERFER - FERN - RECHTS	LAMP - PENCIL BEAM, RIGHT	132
E24	NEBELSCHLUSSLEUCHTE - LINKS	FOG LAMP - REAR, LEFT	138
E25	HEIZMATTE - VORDERSTUHL	HEATING MAT - FRONT SEAT	157
E39	NEBELSCHLUSSLEUCHTE - RECHTS	FOG LAMP - REAR, RIGHT	137
<b>F9 F15F18 SICHERUNG (IM SICHERUNGSKASTEN) FUSE (IN THE FUSE BOX)</b>			
F21	SICHERUNG - KLIMAANLAGE	FUSE - AIR CONDITIONING	146
F22	SICHERUNG - GEBLÄSE, ZUSÄTZLICH	FUSE - BLOWER, ACCESSORY	142
<b>G3 BATTERIE, RECHTS BATTERY, RIGHT</b>			
<b>G4 BATTERIE, LINKS BATTERY, LEFT</b>			
<b>H15 KONTROLLEUCHE - KRAFTSTOFFANZEIGE TELLTALE - FUEL INDICATION</b>			
<b>H16 KONTROLLEUCHE - GLÜHZEIT TELLTALE - PREHEATING TIME</b>			
<b>H17 KONTROLLEUCHE - BLINKLICHT, ANHÄNGER TELLTALE - TURN SIGNAL LAMP, TRAILER</b>			

K4	RELAIS - SCHEINWERFER, FERN	RELAY - LAMP, PENCIL BEAM	130 131
K5	RELAIS - SCHEINWERFER, NEBEL	RELAY - FOG LAMP	134 135
K6	RELAIS - KLIMAANLAGE	RELAY - AIR CONDITIONING	145 146
K7	RELAIS - GEBLÄSE, KLIMAANLAGE	RELAY - BLOWER, AIR CONDITIONING	146 147
K8	RELAIS - INTERVALL, WISCHER FRONTSCHIEBE	RELAY - INTERVALL, WIPER WINDSHIELD	102-104
K9	RELAIS - WASCHERANLAGE	RELAY - WASHER UNIT	111 112
K10	BLINKGEBER (ANHÄNGER)	FLASHER UNIT (TRAILER)	160
K25	RELAIS - GLÜHZEIT	RELAY - PREHEATING TIME	94...97
K51	RELAIS - GEBLÄSE, ZUSÄTZLICH	RELAY - BLOWER, ACCESSORY	141, 142
M4	MOTOR - WISCHER, FRONTSCHIEBE	MOTOR - WIPER, WINDSHIELD	101...104
M5	PUMPE - WASCHER	PUMP - WASHER	103
M6	MOTOR - WISCHER, SCHEINWERFER, LINKS	MOTOR - WIPER, HEADLAMP, LEFT	108...112
M7	MOTOR - WISCHER, SCHEINWERFER, RECHTS	MOTOR - WIPER, HEADLAMP, RIGHT	114...117
M8	MOTOR - WISCHER, HECKSCHEIBE	MOTOR - WIPER, BACK WINDOW	122 124
M9	PUMPE - WASCHER, HECKSCHEIBE	PUMP - WASHER, BACK WINDOW	126
M10	MOTOR - GEBLÄSE, KLIMAANLAGE	MOTOR - BLOWER, AIR CONDITIONING	146
M11	MOTOR - GEBLÄSE, ZUSÄTZLICH	MOTOR - BLOWER, ACCESSORY	142, 154
M12	ANLASSER	STARTER	91 93
<b>R5 GLÜHSTIFTKERZEN GLOW PLUGS</b>			
<b>R6 WIDERSTAND - GEBLÄSE, KLIMAANLAGE RESISTOR - BLOWER, AIR CONDITIONING</b>			
<b>S5.6 SCHALTER - WISCHER, FRONTSCHIEBE (INTERVALL) SWITCH - WIPER, WINDSHIELD (INTERVAL)</b>			
<b>S5.7 KONTAKTSCHALTER - WISCHERANLAGE CONTACT SWITCH - WIPER UNIT</b>			
<b>S1 SCHALTER - ANLASSER SWITCH - STARTER</b>			
<b>S20 SCHALTER - WISCHER, HECKSCHEIBE SWITCH - WIPER, BACK WINDOW</b>			
<b>S21 SCHALTER - NEBELSCHEINWERFER SWITCH - FOG LAMP</b>			
<b>S22 SCHALTER - NEBELSCHLUSSLEUCHTE SWITCH - FOG LAMP, REAR</b>			
<b>S23 SCHALTER - ENTRIEGELUNG, HECKRAUMDECKEL SWITCH - RELEASE, LID, TRUNK COMPARTMENT</b>			
<b>S24 SCHALTER - GEBLÄSE, KLIMAANLAGE SWITCH - BLOWER, AIR CONDITIONING</b>			
<b>S25 DREHSCHALTER - KLIMAANLAGE ROTARY SWITCH - AIR CONDITIONING</b>			
<b>S26 EINLASSKONTROLLE - VERDAMPFER INLET CONTROL - EVAPORATOR</b>			
<b>S27 DRUCKSCHALTER - KLIMAANLAGE PRESSURE SWITCH - AIR CONDITIONING</b>			
<b>S28 SICHERHEITSSCHALTER - KOMPRESSOR CUT-OFF SWITCH - COMPRESSOR</b>			
<b>S29 SCHALTER - GEBLÄSE, KÜHLER SWITCH - BLOWER, RADIATOR</b>			
<b>S30 SCHALTER - HEIZMATTE, VORDERSTUHL SWITCH - HEATING MAT, FRONT SEAT</b>			
<b>S51 TEMPERATURSCHALTER (NUR FÜR DIESEL) TEMPERATURE SWITCH (ONLY FOR DIESEL)</b>			
<b>S76 DRUCKSCHALTER - KOMPRESSOR PRESSURE SWITCH - COMPRESSOR</b>			
<b>X1 STECKDOSE - ANHÄNGER SOCKET - TRAILER</b>			
<b>X2 STECKANSCHLUSS (ZUSATZVERBRAUCHER) CONNECTOR (AUXILIARY USES)</b>			
<b>Y1 KUPPLUNG - KOMPRESSOR, KLIMAANLAGE CLUTCH - COMPRESSOR, AIR CONDITIONING</b>			
<b>Y2 MAGNETVENTIL - DREHZAHLANHEBUNG SOLENOID VALVE - REVOLUTION ACCELERATION</b>			
<b>Y3 MAGNET - ENTRIEGELUNG, DECKEL, HECKRAUM SOLENOID - RELEASE, LID, TRUNK COMPARTMENT</b>			
<b>Y4 MAGNETVENTIL - WASCHER, SCHEINWERFER SOLENOID VALVE - WASHER, HEADLAMP</b>			
<b>Y5 MAGNETVENTIL (DIESEL) SOLENOID VALVE (DIESEL)</b>			
<b>V2 DIODE - WASCHER, SCHEINWERFER DIODE - WASHER, HEADLAMP</b>			

101-103	
105	
94...96	
125-127	
133 134	
138 139	
128	
147-150	
152	
152	
152	
152	
142, 154	
156 157	
152	
140	
162 169	
128 167	
152	
149	
128	
114	
99	
111	



P4 MESSGERÄT - KRAFTSTOFF  
 P7 MESSGERÄT - DREHZAHL  
 P8 MESSGERÄT - ÖLDRUCK  
 P9 VOLTMESSER  
 P10 DRUCKGEBER-ÖL  
 P13 TEMPERATURGEBER - AUSSENLUFT

SENSOR - FUEL  
 TACHOMETER  
 GAUGE - OIL PRESSURE  
 VOLTMETER  
 SENSOR - OIL PRESSURE  
 TEMPERATURE SENSOR - OUT SIDE AIR

221  
 233  
 235  
 234  
 235  
 223

U3 BORDRECHNER ZSB  
 U3.1 SCHALTER - VORRANG UHR  
 U3.2 SCHALTER - FUNKTIONSWAHL  
 U3.3 SCHALTER - FUNKTIONSLÖSCHUNG  
 BEDENUNG STOPUHR  
 STUNDEN & MINUTEN EINSTELLUNG

BOARD COMPUTER ASM  
 SWITCH - PRIORITY CLOCK  
 SWITCH - FUNCTION SELECT  
 SWITCH - FUNCTION RESET  
 STOPWATCH CONTROL  
 HOURS & MINUTES ADJUSTMENT

216...224  
 222  
 222  
 222

F12, F20 SICHERUNG (IM SICHERUNGSKASTEN)  
 F19 SCHUTZSCHALTER 20A (IM SICHERUNGSKASTEN)

FUSE (IN FUSE BOX)  
 PROTECTIVE CIRCUIT BREAKER 20A (IN FUSE BOX)

240, 198  
 202

P15 MENGMESSE - KRAFTSTOFF  
 P16 SENSOR - ENTRIEGELUNG  
 P21 FREQUENZGEBER - OPTISCH, INSTRUMENT

FLOWMETER - FUEL  
 SENSOR - RELEASE  
 FREQUENCY SENSOR - OPTICAL, INSTRUMENT

217, 218  
 196  
 230, 231

H25 KONTROLLEUCHTE - SPIEGELHEIZUNG  
 H27 WARNSUMMER - SICHERHEITSKONTROLLE  
 H28 KONTROLLEUCHTE - GURTWARNUNG

TELLTALE - MIRROR HEATING  
 BUZZER - SAFETY CHECKING  
 TELLTALE - SEAT BELT WARNING

184  
 226...228  
 227

S8 SCHALTER - BREMSLICHT  
 S57 SCHALTER - SCHIEBEDACH (ÖFFNEN, SCHLIESSEN)  
 (AUSSTELLEN, SENKEN)

SWITCH - STOP LAMP  
 SWITCH - SUN ROOF (OPEN, CLOSE)  
 (TILT, CLOSE)

244  
 239...241

K14 REGLER - GESCHWINDIGKEIT  
 K23 RELAIS - REGLER GESCHWINDIGKEIT (NUR BEI AT)  
 K35 RELAIS - SCHALTVERZÖGERUNG, SPIEGELHEIZUNG  
 K36 RELAIS - BORDRECHNER  
 K37 RELAIS - ZENTRALVERRIEGELUNG, TÜR

CRUISE CONTROL  
 RELAY - CRUISE CONTROL (ONLY FOR AT)  
 RELAY - TIME DELAY, MIRROR HEATING  
 RELAY - BOARD COMPUTER  
 RELAY - CENTRAL LOCK, DOOR

246...254  
 247, 248  
 189...192  
 223...225  
 195...202

S35 ENDSCHALTER - SCHIEBEDACH (ÖFFNEN, SCHLIESSEN)  
 S36 ENDSCHALTER - SCHIEBEDACH (AUSSTELLEN, SENKEN)  
 S37 SCHALTER - FENSTERHEBER  
 S38 SCHALTER - KINDERSICHERUNG  
 S39 SCHALTER - FENSTERHEBER, TÜR HINTEN LINKS  
 S40 SCHALTER - FENSTERHEBER, TÜR HINTEN RECHTS  
 S41 SCHALTER - ZENTRALVERRIEGELUNG, TÜR VORN LINKS  
 S42 SCHALTER - ZENTRALVERRIEGELUNG, TÜR VORN RECHTS  
 S43 SCHALTER - REGLER, GESCHWINDIGKEIT  
 S45 SCHALTER - KUPPLUNG (REGLER, GESCHWINDIGKEIT)  
 S67 SCHALTER - AUSSENSPIEGEL, EINSTELLBAR  
 S68 SCHALTER - AUSSENSPIEGEL, EINSTELLBAR & HEIZBAR

LIMITSWITCH - SUN ROOF (OPEN, CLOSE)  
 LIMITSWITCH - SUN ROOF (TILT, CLOSE)  
 SWITCH - WINDOW LIFTER  
 SWITCH - CHILDREN SAFETY  
 SWITCH - WINDOW LIFTER, DOOR REAR LEFT  
 SWITCH - WINDOW LIFTER, DOOR REAR RIGHT  
 SWITCH - CENTRAL LOCKING, DOOR FRONT LEFT  
 SWITCH - CENTRAL LOCKING, DOOR FRONT RIGHT  
 SWITCH - CRUISE CONTROL  
 SWITCH - CLUTCH (CRUISE CONTROL)  
 SWITCH - OUTSIDE MIRROR, ADJUSTMENT  
 SWITCH - OUTSIDE MIRROR, ADJUSTMENT & HEATED

238, 239  
 241, 242  
 205...213  
 204  
 207, 208  
 209, 210  
 195, 196  
 197, 198  
 251...254  
 245, 246  
 171...174  
 177...185

M13 MOTOR - SCHIEBEDACH  
 M14 MOTOR - FENSTERHEBER, VORN LINKS  
 M15 MOTOR - FENSTERHEBER, VORN RECHTS  
 M16 MOTOR - FENSTERHEBER, HINTEN LINKS  
 M17 MOTOR - FENSTERHEBER, HINTEN RECHTS  
 M18 MOTOR - ZENTRALVERRIEGELUNG, TÜR VORN RECHTS  
 M19 MOTOR - ZENTRALVERRIEGELUNG, TÜR HINTEN LINKS  
 M20 MOTOR - ZENTRALVERRIEGELUNG, TÜR HINTEN RECHTS  
 M28 AUSSENSPIEGEL - EINSTELLBAR  
 M30 AUSSENSPIEGEL - EINSTELLBAR & HEIZBAR, LINKS  
 M31 AUSSENSPIEGEL - EINSTELLBAR & HEIZBAR, RECHTS  
 M32 MOTOR - ZENTRALVERRIEGELUNG, TÜR VORN LINKS

MOTOR - SUN ROOF  
 MOTOR - WINDOW LIFTER, FRONT LEFT  
 MOTOR - WINDOW LIFTER, FRONT RIGHT  
 MOTOR - WINDOW LIFTER, REAR LEFT  
 MOTOR - WINDOW LIFTER, REAR RIGHT  
 ACTUATOR - CENTRAL LOCKING, DOOR FRONT RIGHT  
 ACTUATOR - CENTRAL LOCKING, DOOR REAR LEFT  
 ACTUATOR - CENTRAL LOCKING, DOOR REAR RIGHT  
 OUTSIDE MIRROR - ADJUSTMENT  
 OUTSIDE MIRROR - ADJUSTMENT & HEATED, LEFT  
 OUTSIDE MIRROR - ADJUSTMENT & HEATED, RIGHT  
 ACTUATOR - CENTRAL LOCKING, DOOR FRONT LEFT

240  
 205  
 212  
 210  
 217  
 201  
 201  
 201  
 172...174  
 179...183  
 186...190  
 201

S67 SCHALTER - AUSSENSPIEGEL, EINSTELLBAR  
 S68 SCHALTER - AUSSENSPIEGEL, EINSTELLBAR & HEIZBAR

SWITCH - STOP LAMP  
 SWITCH - SUN ROOF (OPEN, CLOSE)  
 (TILT, CLOSE)

244  
 239...241

X2 STECKANSCHLUSS (ZUSATZVERBRAUCHER)

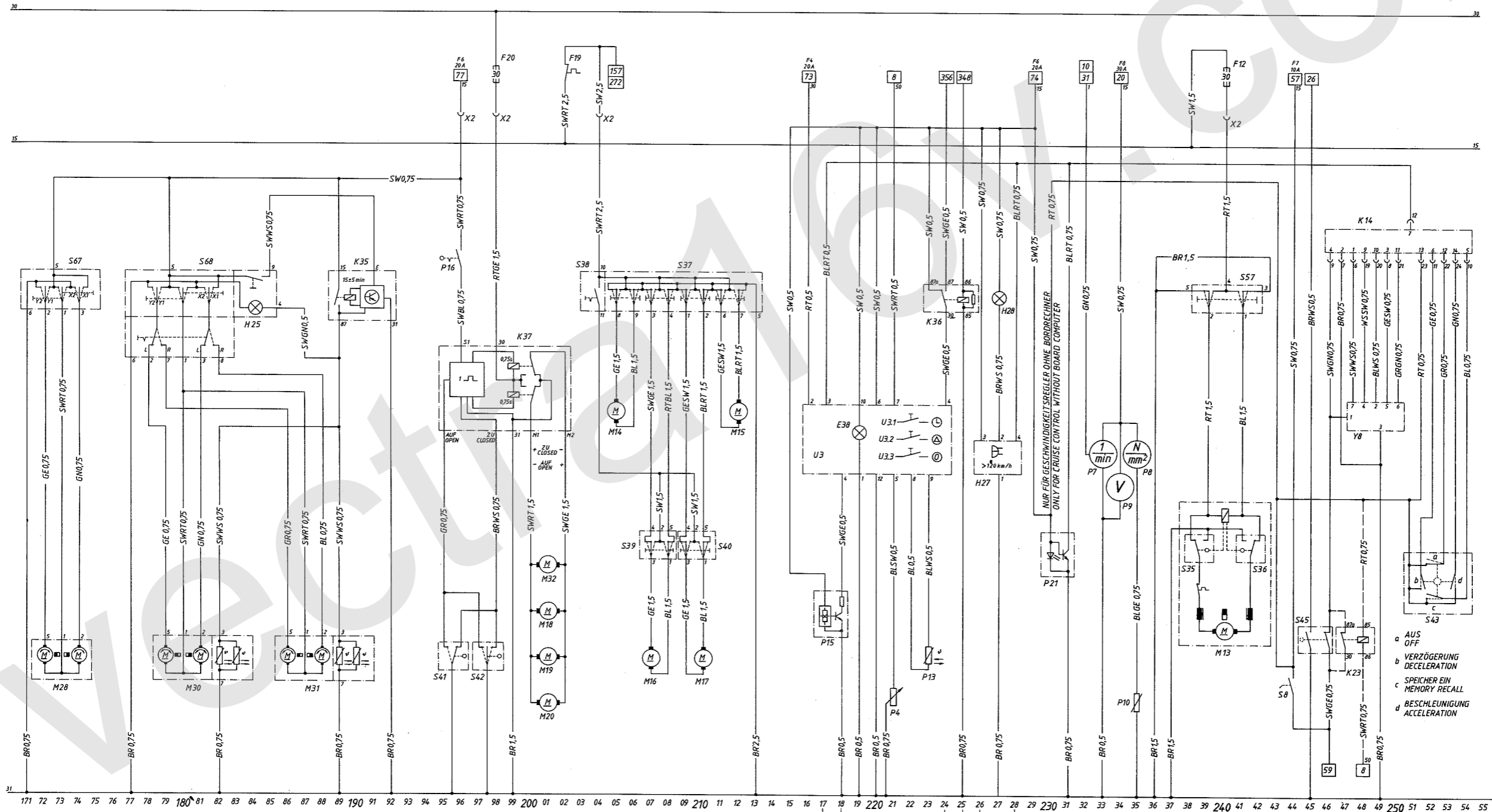
CONNECTOR (AUXILIARY USES)

196, 198, 204, 240

Y8 STELLMOTOR

ACTUATOR

247...250



K36 NUR BEI FI  
 ONLY WITH FI  
 P15 NUR BEI VERGASER  
 ONLY WITH CARBURETOR  
 NUR FÜR SAUDI ARABEN  
 ONLY FOR SAUDI ARABIA

K23 NUR BEI AUT. GETRIEBE  
 ONLY WITH AUT. TRANSM.

E 29	DACHZEICHEN ( TAXI )	ROOF SIGN ( TAXI )	330
E 30	HEIZMATTE - VORDERSITZ, RECHTS	HEATING MAT - FRONT SEAT, RIGHT	276...279
E 25	HEIZMATTE - VORDERSITZ, LINKS	HEATING MAT - FRONT SEAT, LEFT	272...275

F 24	SICHERUNG - WAGENHÖHENREGULIERUNG	FUSE - CAR LEVEL CONTROL	268
------	-----------------------------------	--------------------------	-----

H 2	HORN	HORN	223
H 19	WARNSUMMER - SCHEINWERFER EINSCHALT-KONTROLLSYSTEM	BUZZER - HEADLAMPS ON WARNING SYSTEM	278 279

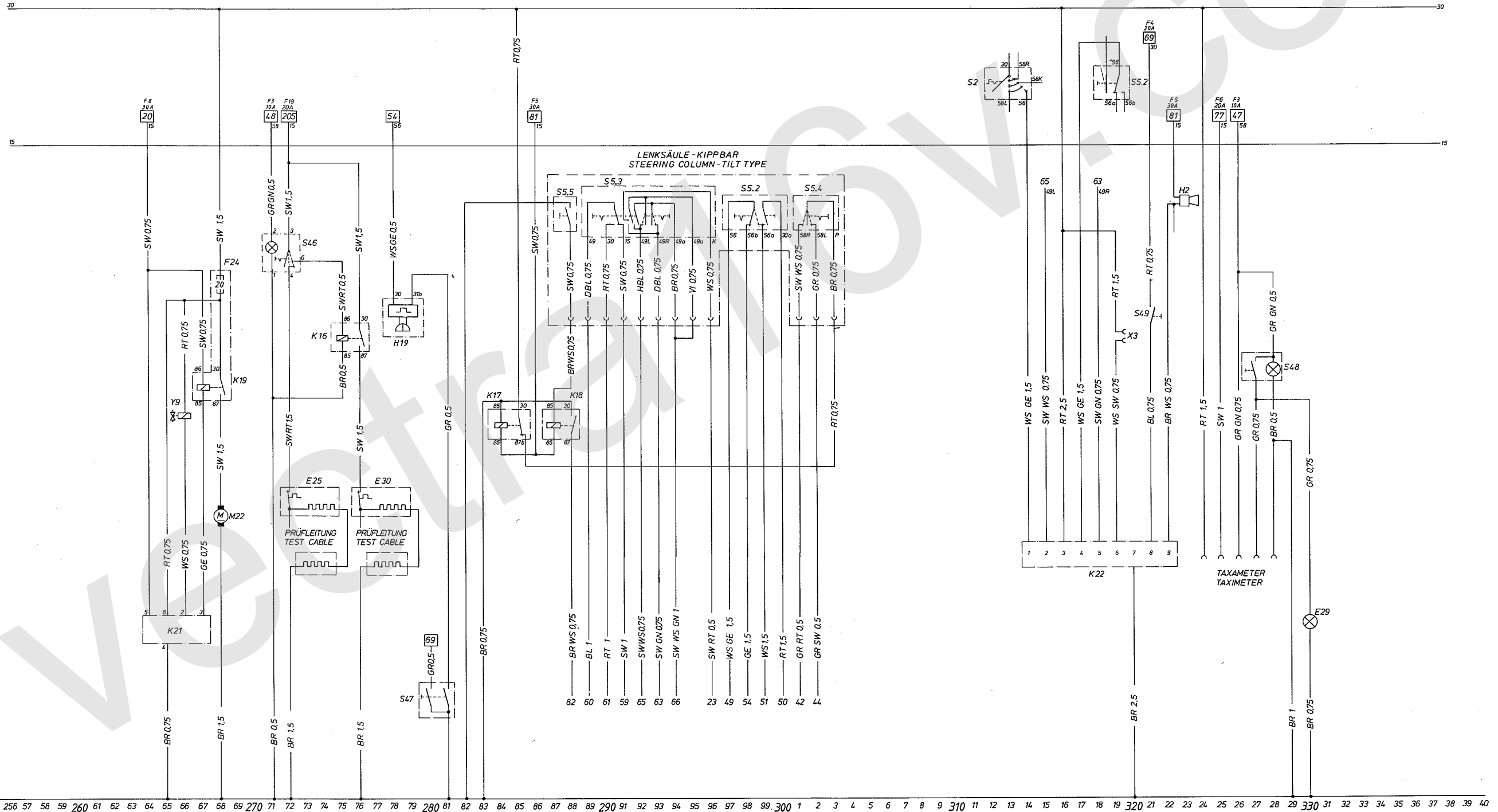
K 16	RELAIS - HEIZMATTEN	RELAY - HEATING MATS	275 276
K 17	RELAIS - PARKLICHT	RELAY - PARKING LAMP	284 285
K 18	RELAIS - HORN	RELAY - HORN	287 288
K 19	RELAIS - WAGENHÖHENREGULIERUNG	RELAY - CAR LEVEL CONTROL	267 268

K 21	SENSOR - WAGENHÖHENREGULIERUNG	SENSOR - CAR LEVEL CONTROL	264...267
K 22	STEUERGERÄT - ALARMANLAGE, TAXI	TIMING CONTROL - ALARM UNIT, TAXI	314...322

M 22	KOMPRESSOR - WAGENHÖHENREGULIERUNG	COMPRESSOR - CAR LEVEL CONTROL	268
S 46	SCHALTER - HEIZMATTEN, VORDERSITZ	SWITCH - HEATING MATS, FRONT SEAT	271 272
S 47	KONTAKTSCHALTER - TÜR UND SCHEINWERFER EINSCHALT-KONTROLLSYSTEM	CONTACT SWITCH - DOOR AND HEADLAMPS ON - WARNING SYSTEM	280 281
S 48	SCHALTER - DACHZEICHEN ( TAXI )	SWITCH - ROOF SIGN ( TAXI )	327 328
S 49	ALARMSCHALTER	ALARM SWITCH	321
S 2	SCHALTER - LICHT	SWITCH - LIGHT	313 314
S 5.2	SCHALTER - FERNLICHT UND ABBLENDLICHT	SWITCH - HIGH BEAM AND LOW BEAM	297, 299, 319 320
S 5.3	SCHALTER - BLINKER UND WARNBLINKER	SWITCH - TURN SIGNAL AND HAZARD WARNING SIGNAL	289, 296
S 5.4	SCHALTER - PARKLICHT	SWITCH - PARKING LIGHT	301...303
S 5.5	SCHALTER - HORN	SWITCH - HORN	288

X 2	STECKANSCHLUSS ( ZUSATZVERBRAUCHER )	CONNECTOR ( AUXILIARY USES )	319
X 3	STECKANSCHLUSS ( FUNKSPRECHGERÄT )	CONNECTOR ( RADIOPHONE )	

Y 9	MAGNETVENTIL - WAGENHÖHENREGULIERUNG	SOLENOID VALVE - CAR LEVEL CONTROL	266
-----	--------------------------------------	------------------------------------	-----



F10,F18 SICHERUNG (IM SICHERUNGSKASTEN)

FUSE (IN FUSEBOX)

342,388

H23 EMPFANGSGERÄT - ANTENNE, AUTOMATIK

RECEIVER - ANTENNA, AUTOMATIC

401,402

K15 STEUERGERÄT - EINSPRITZANLAGE, KRAFTSTOFF

K28 RELAIS - TAGESFAHRLICHT  
K31 RELAIS - PUMPE, KRAFTSTOFF  
K24 RELAIS - GEBLÄSE, KÜHLER  
K33 RELAIS - DREHZAHLANHEBUNG  
K38 RELAIS - WANDLERKUPPLUNG

M4 MOTOR - GEBLÄSE, KÜHLER  
M21 PUMPE - ELEKTRISCH, KRAFTSTOFF  
M26 MOTOR - ANTENNE, AUTOMATIK

P11 LUFTMENGMESSEUR  
P12 FÜHLER - TEMPERATUR

TIMING CONTROL - INJECTION UNIT, FUEL (FI)

RELAY - DAY, RUNNING LIGHT  
RELAY - PUMP, FUEL  
RELAY - BLOWER, RADIATOR  
RELAY - REVOLUTION ACCELERATION  
RELAY - CONVERTER CLUTCH

MOTOR - BLOWER, RADIATOR  
PUMP - ELECTRIC, FUEL (FI)  
MOTOR - ANTENNA, AUTOMATIC

AIR FLOW METER (FI)  
TEMPERATURE - PROPE

346...356

388,389  
342...344  
397,398  
407,408  
373,374

397  
342  
402,403

366,367  
366,367

S44 SCHALTER - DROSSELKLAPPE  
S51 TEMPERATURSCHALTER (NUR FÜR DIESEL)  
S8 SCHALTER - BREMSLICHT  
S26 EINLASSKONTROLLE - VERDAMPFER  
S27 DRUCKSCHALTER  
S28 SICHERHEITSSCHALTER - KOMPRESSOR  
S29 SCHALTER - GEBLÄSE, KÜHLER  
S61 DRUCKSCHALTER - HILFSKRAFTLENKUNG  
S62 THERMOZEITSCHALTER  
S70 SCHALTER - UNTERDRUCK (HOCH)  
S71 SCHALTER - MOTORTEMPERATUR  
S72 SCHALTER - ÖLDRUCK, WANDLER  
S69 SCHALTER - UNTERDRUCK (NIEDRIG)  
S84 SCHALTER - ÖLDRUCK, WANDLER

Y1 KUPPLUNG - KOMPRESSOR, KLIMAANLAGE  
Y2 MAGNETVENTIL - DREHZAHLANHEBUNG  
Y6 SCHIEBER - ZUSATZLUFT  
Y7 MAGNETVENTILE

Y13 KALTSTARTVENTIL  
Y16 MAGNETVENTIL - WANDLERKUPPLUNG

U1 SPANNUNGSWANDLER - TAGESFAHRLICHT

SWITCH - THROTTLE VALVE (FI)  
TEMPERATURE SWITCH (ONLY FOR DIESEL)  
SWITCH - STOP LAMP

INLET CONTROL - EVAPORATOR  
PRESSURE SWITCH  
CUT-OFF SWITCH - COMPRESSOR  
SWITCH - BLOWER, RADIATOR  
PRESSURE SWITCH - POWER STEERING  
THERMO TIME SWITCH  
SWITCH - VACUUM (HIGH)  
SWITCH - ENGINE TEMPERATURE  
SWITCH - OIL PRESSURE, CONVERTER  
SWITCH - VACUUM (LOW)  
SWITCH - OIL PRESSURE, CONVERTER

CLUTCH - COMPRESSOR, AIR CONDITIONING  
SOLENOID VALVE - REVOLUTION ACCELERATION  
SLIDE VALVE - AUXILIARY AIR (FI)  
SOLENOID VALVES (FI)

COLD START VALVE (FI)  
SOLENOID VALVE - CONVERTER CLUTCH

VOLTAGE TRANSFORMER - DAY, RUNNING LIGHT

366,367

408

373

408

408

398

405,407

366,367

374

374

374,378

380

408

405,410

366

366

366

366

374,378

380

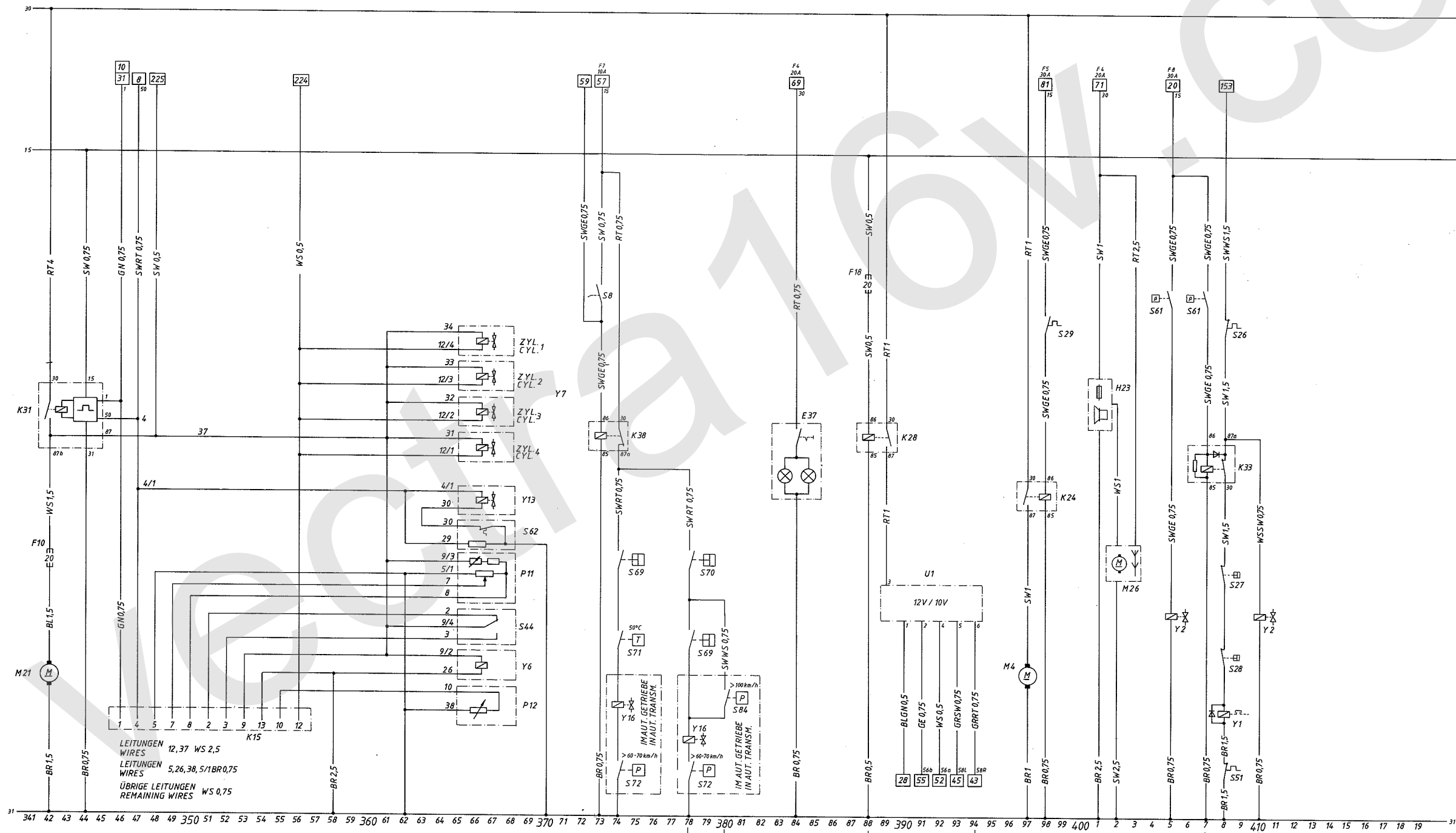
366

374,378

366

374,378

380



LEITUNGEN 12,37 WS 2,5  
WIRES  
LEITUNGEN 5,26,38,51/BR0,75  
WIRES  
ÜBRIGE LEITUNGEN WS 0,75  
REMAINING WIRES

NUR FÜR DIESEL  
ONLY FOR DIESEL

NUR FÜR SCHWEDEN  
ONLY FOR SWEDEN

NUR BEI SERVO-LENKUNG & KLIMAANLAGE  
ONLY WITH SERVO-STEERING & AIR CONDITIONING  
NUR FÜR MOTOR 2,0FI  
ONLY FOR ENGINE 2,0FI

F26	SICHERUNG-VERGASER	FUSE-CARBURETOR	442
K46	STEUERGERAET-VORZUENDUNG.EZL	TIMING-CONTROL-EAI	448..453
K52	ZUENDUNGSMODUL-ZUENDSPULE.EZL	IGNITION MODUL-IGNITION COIL-EAI	445.446
K54	STEUERGERAET-VERGASER	CONTROL UNIT-CARBURETOR	424..442
K55	RELAI-VERGASER	RELAY-CARBURETOR	422.423
L3	ZUENDSPULE-EZL	IGNITION COIL-EAI	446
P29	TEMPERATURGEBER-SAUGROHR	TEMPERATURE SENSOR-SUCTION PIPE	429
P30	TEMPERATURGEBER-WASSER	TEMPERATURE SENSOR-WATER	431
P31	POTENTIOMETER-HAUPTDROSSEL	POTENTIOMETER-MAIN THROTTLE	430..432
S83	SCHALTER-LEERLAUF	SWITCH-IDLING	436
Y11	HALLGEBER	HALL SENSOR	448.449
Y22	ZUENDVERTEILER-EZL	IGNITION DISTRIBUTOR-EAI	451
Y26	DROSSELKLAPPENANSTELLER	THROTTLE VALVE POSITIONNER	422..428
Y27	VORDROSSELKLAPPE	PRE THROTTLE VALVE	434.435

F22	SICHERUNG-GEMISCHVORWARMUNG	FUSE-MIXTURE.PREHEATING	460
K45	RELAI-GEMISCHVORWARMUNG	RELAY-MIXTURE.PREHEATING	459..460
R7	GEMISCHVORWARMUNG	MIXTURE PREHEATING	460
R12	STARTAUTOMATIK	AUTOMATIC CHOKE	456.457
S73	SCHALTER-TEMPERATUR	SWITCH-TEMPERATURE	459

