

E1 STANDLICHT - RECHTS  
 E2 SCHLUSSLICHT - RECHTS  
 E3 LEUCHE - KENNZEICHEN  
 E4 STANDLICHT - LINKS  
 E5 SCHLUSSLICHT - LINKS  
 E6 LEUCHE - MOTORRAUM  
 E7 FERNLICHT - RECHTS  
 E8 FERNLICHT - LINKS  
 E9 ABBLENDLICHT - RECHTS  
 E10 ABBLENDLICHT - LINKS  
 E11 LEUCHTEN-INSTRUMENT  
 E12 LEUCHE - WÄHLHEBEL  
 E13 LEUCHE - HECKRAUM  
 E14 LEUCHE - INNEN  
 E15 LEUCHE - HANDSCHUHKASTEN  
 E16 LEUCHE - ZIGARETTENANZÜNDER  
 E17 RÜCKFAHRSCHENWERFER - RECHTS  
 E18 RÜCKFAHRSCHENWERFER - LINKS  
 E19 HECK SCHEIBE-HEIZBAR

PARKING LAMP - RIGHT  
 TAIL LAMP - RIGHT  
 LAMP - LICENSE PLATE  
 PARKING LAMP - LEFT  
 TAIL LAMP - LEFT  
 LAMP - ENGINE COMPARTMENT  
 HIGH BEAM - RIGHT  
 HIGH BEAM - LEFT  
 LOW BEAM - RIGHT  
 LOW BEAM - LEFT  
 LIGHTS - INSTRUMENT  
 LIGHT - SELECTOR LEVER  
 LAMP - TRUNK  
 LAMP - PASSENGER COMPARTMENT  
 LAMP - GLOVE BOX  
 LAMP - CIGARETTE LIGHTER  
 BACK UP LAMP - RIGHT  
 BACK UP LAMP - LEFT  
 BACK WINDOW - HEATED

41  
 42  
 43  
 44  
 45  
 49  
 51  
 52  
 54  
 55  
 46 48  
 74  
 68  
 70  
 78  
 77  
 79  
 80  
 18

H1 EMPFANGSGERÄT  
 H2 HORN  
 H3 KONTROLLEUCHE FÜR BLINKER  
 H4 KONTROLLEUCHE FÜR ÖLDRUCK  
 H5 KONTROLLEUCHE FÜR HANDBREMSE, KUPPLUNG- UND BREMSFLÜSSIGKEIT  
 H6 KONTROLLEUCHE FÜR WARNBLINKANLAGE  
 H7 LADEKONTROLLEUCHE  
 H8 KONTROLLEUCHE FÜR FERNLICHT  
 H9 BREMSLICHT - RECHTS  
 H10 BREMSLICHT - LINKS  
 H11 BLINKLICHT - VORN, RECHTS  
 H12 BLINKLICHT - HINTEN, RECHTS  
 H13 BLINKLICHT - VORN, LINKS  
 H14 BLINKLICHT - HINTEN, LINKS  
 H20 KONTROLLEUCHE FÜR STARTERKLAPPE

RECEIVER  
 HORN  
 TELLTALE FOR TURN SIGNAL LAMP  
 TELLTALE FOR OIL PRESSURE  
 TELLTALE FOR HANDBRAKE, CLUTCH AND BRAKE FLUID  
 TELLTALE FOR HAZARD WARNING SYSTEM  
 CHARGING INDICATOR LIGHT  
 TELLTALE FOR HIGH BEAM  
 STOP LAMP - RIGHT  
 STOP LAMP - LEFT  
 TURN SIGNAL LAMP - FRONT, RIGHT  
 TURN SIGNAL LAMP - REAR, RIGHT  
 TURN SIGNAL LAMP - FRONT, LEFT  
 TURN SIGNAL LAMP - REAR, LEFT  
 TELLTALE FOR CHOKE VALVE

72  
 82  
 64  
 27  
 26  
 23  
 15  
 53  
 57  
 58  
 62  
 63  
 65  
 66  
 75

K1 RELAIS - HECKSCHEIBE, HEIZBAR  
 K2 BLINKGEBER

RELAY - REAR WINDOW, HEATED  
 FLASHER UNIT

17 18  
 60

L1 ZÜNDSPULE

IGNITION COIL

9

M1 ANLASSER  
 M2 MOTOR - WISCHER, FRONTSCHIEBE  
 M3 MOTOR - GEBLÄSE, HEIZUNG  
 M23 STELMOTOR (VERGASER)  
 P1 KRAFTSTOFFANZEIGE  
 P2 TEMPERATURANZEIGE  
 P3 UHR  
 P4 MESSGERÄT - KRAFTSTOFF  
 P5 TEMPERATURGEBER

STARTER  
 MOTOR - WIPER, WINDSHIELD  
 MOTOR - BLOWER, HEATER  
 VACUUM BREAK MODULATOR (CARBURETOR)  
 FUEL INDICATOR  
 TEMPERATURE INDICATOR  
 CLOCK  
 SENSOR - FUEL  
 TEMPERATURE SENSOR

5 6 7  
 31  
 37 38 39 40  
 84  
 22  
 20  
 73  
 21  
 20

F12 F3 F4 SICHERUNG (IM SICHERUNGSKASTEN)  
 F9 SICHERUNG - EMPFANGSGERÄT  
 F10 SPANNUNGSSTABILISATOR

FUSE (IN FUSE BOX)  
 FUSE - RECEIVER  
 VOLTAGE STABILIZER

42 44 46 68  
 31 78 58 82  
 72  
 19

G1 BATTERIE  
 G2 GENERATOR

BATTERY  
 ALTERNATOR

1  
 14

R1 WIDERSTANDSLEITUNG  
 R2 VERGASERVORWÄRMUNG  
 R3 ZIGARETTENANZÜNDER  
 R11 REGELSCHALTER - INSTRUMENT (NUR BEI 6 Cyl)

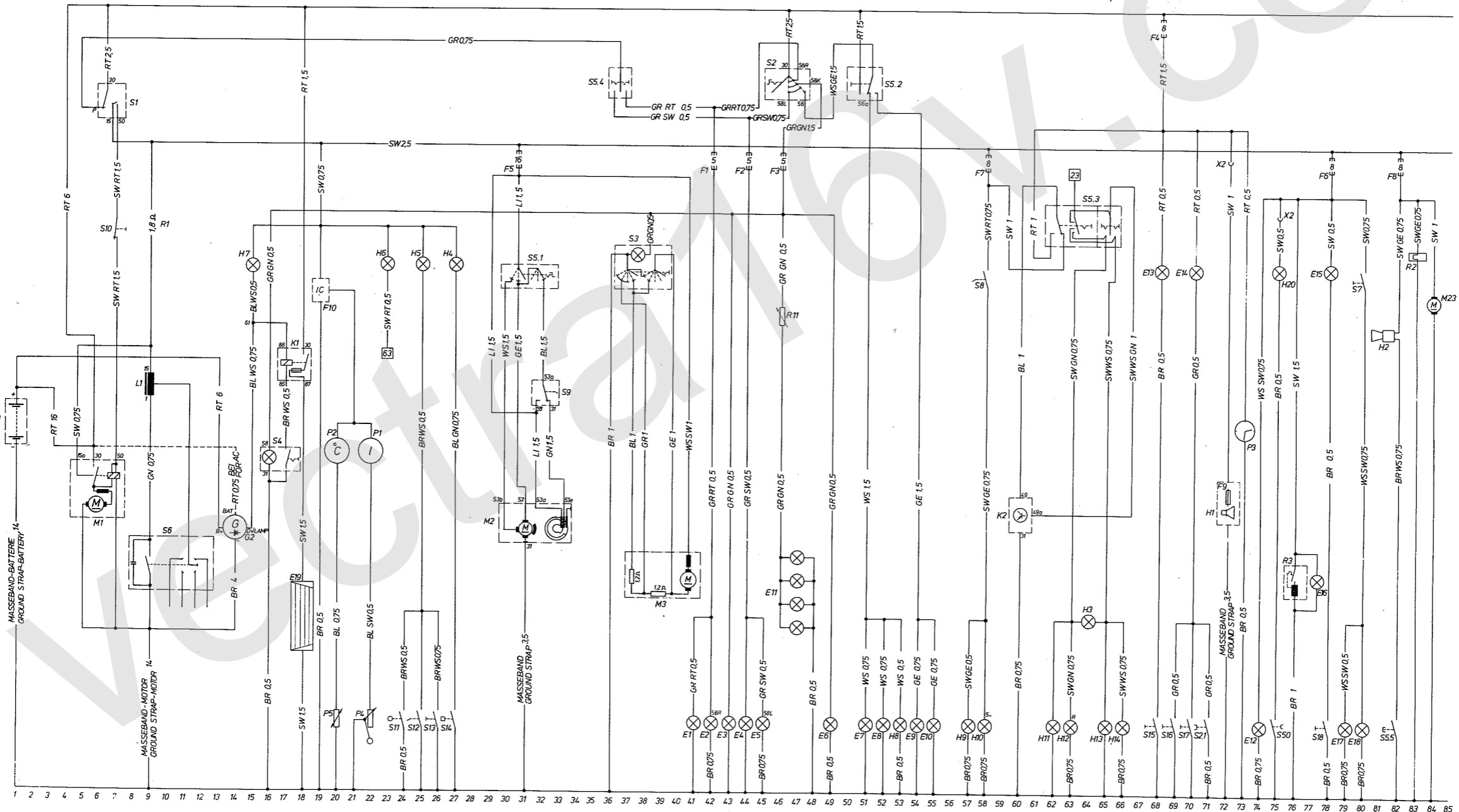
RESISTOR CABLE  
 CARBURETOR PREHEATING  
 CIGARETTE LIGHTER  
 CONTROL SWITCH - INSTRUMENT (ONLY FOR 6 Cyl)

9  
 83  
 76  
 46

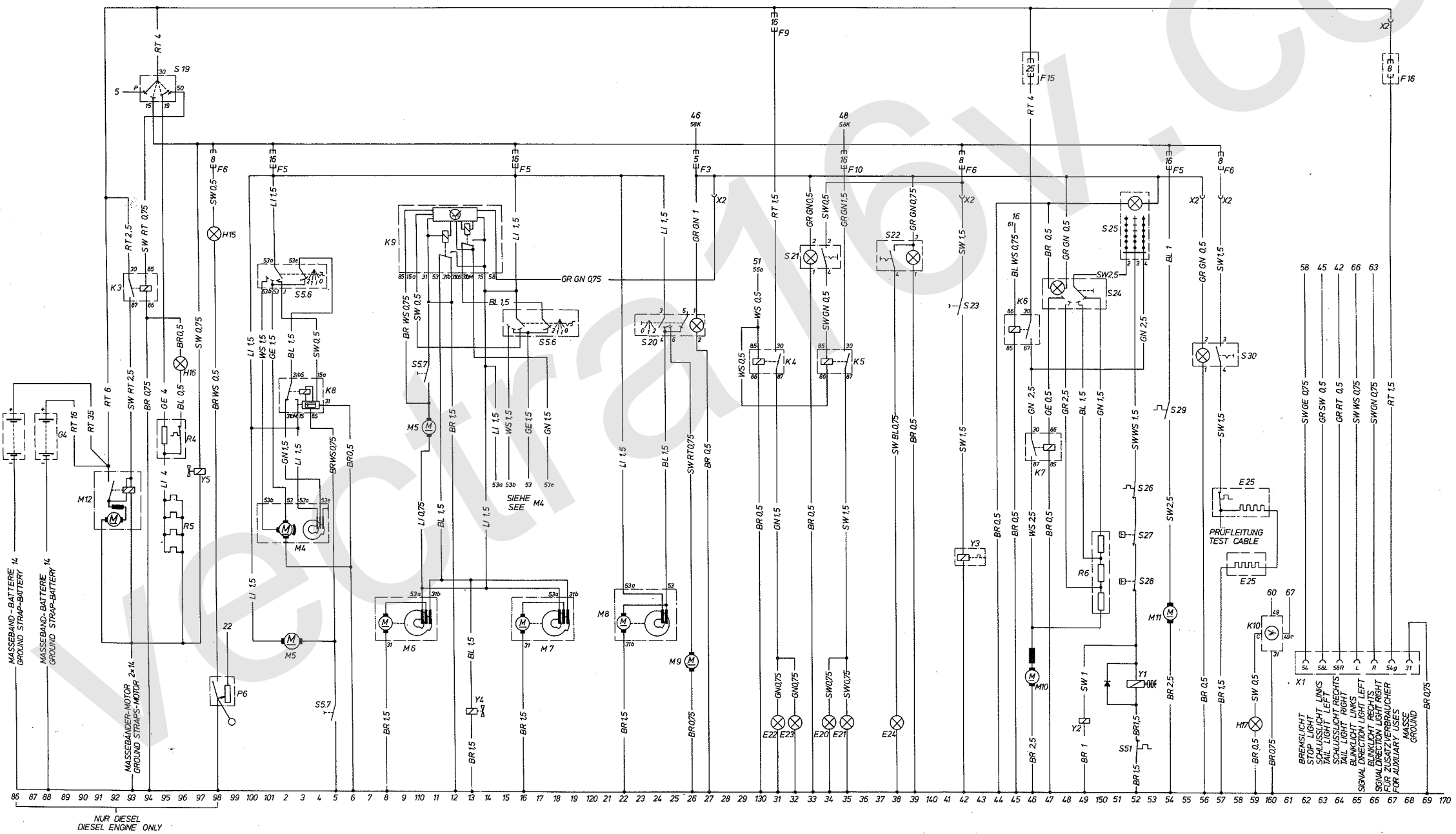
S1 SCHALTER - ANLASSER  
 S2 SCHALTER - LICHT  
 S2.1 SCHALTER - LEUCHE INNEN  
 S3 SCHALTER - GEBLÄSE, HEIZUNG  
 S4 SCHALTER - HECKSCHEIBE, HEIZBAR  
 S5 SIGNALSCHALTER ZSB  
 S5.1 SCHALTER - WISCHERANLAGE  
 S5.2 SCHALTER - FERNLICHT UND ABBLENDLICHT  
 S5.3 SCHALTER - BLINKER UND WARNBLINKER  
 S5.4 SCHALTER - PARKLICHT  
 S5.5 SCHALTER - HORN  
 S6 ZÜNDEVERTERLER  
 S7 SCHALTER - RÜCKFAHRSCHENWERFER  
 S8 SCHALTER - BREMSLICHT  
 S9 FUSSSCHALTER - WISCHERANLAGE  
 S10 SCHALTER - AUTOMATISCHES GETRIEBE  
 S11 KONTROLLSCHALTER - BREMSFLÜSSIGKEIT  
 S12 KONTROLLSCHALTER - KUPPLUNG  
 S13 SCHALTER - HANDBREMSEKONTROLLE  
 S14 SCHALTER - ÖLDRUCK  
 S15 SCHALTER - LEUCHE, HECKRAUM  
 S16 KONTAKTSCHALTER - TÜR RECHTS  
 S17 KONTAKTSCHALTER - TÜR LINKS  
 S18 SCHALTER - LEUCHE, HANDSCHUHKASTEN  
 S50 SCHALTER (BOWDENZUG STARTERKLAPPE)  
 X2 STECKANSCHLUSS (ZUSATZVERBRAUCHER)

SWITCH - STARTER  
 SWITCH - LIGHT  
 SWITCH - LIGHT, PASSENGER COMPARTMENT  
 SWITCH - BLOWER, HEATER  
 SWITCH - BACK WINDOW, HEATED  
 TURN SIGNAL SWITCH ASM  
 SWITCH - WIPER UNIT  
 SWITCH - HIGH BEAM AND LOW BEAM  
 SWITCH - TURN SIGNAL AND HAZZARD WARNING SIGNAL  
 SWITCH - PARKING LAMP  
 SWITCH - HORN  
 IGNITION DISTRIBUTOR  
 SWITCH - BACK UP LAMP  
 SWITCH - STOP LAMP  
 FOOT SWITCH - WIPER UNIT  
 SWITCH - AUTOMATIC TRANSMISSION  
 CONTROL SWITCH - BRAKE FLUID  
 CONTROL SWITCH - CLUTCH  
 SWITCH - HANDBRAKE CONTROL  
 SWITCH - OIL PRESSURE  
 SWITCH - LIGHT, TRUNK COMPARTMENT  
 CONTACT SWITCH - DOOR RIGHT  
 CONTACT SWITCH - DOOR LEFT  
 SWITCH - LAMP, GLOVE BOX  
 SWITCH (BOWDEN CABLE - CHOKE VALVE)  
 CONNECTOR (AUXILIARY USES)

6 7  
 46  
 71  
 36 37 38 39  
 16 17  
 30 31 32  
 50 51  
 62 63 65  
 36 37  
 82  
 9 11  
 80  
 58  
 32  
 7  
 24  
 25  
 26  
 27  
 68  
 69  
 70  
 78  
 75  
 72 75



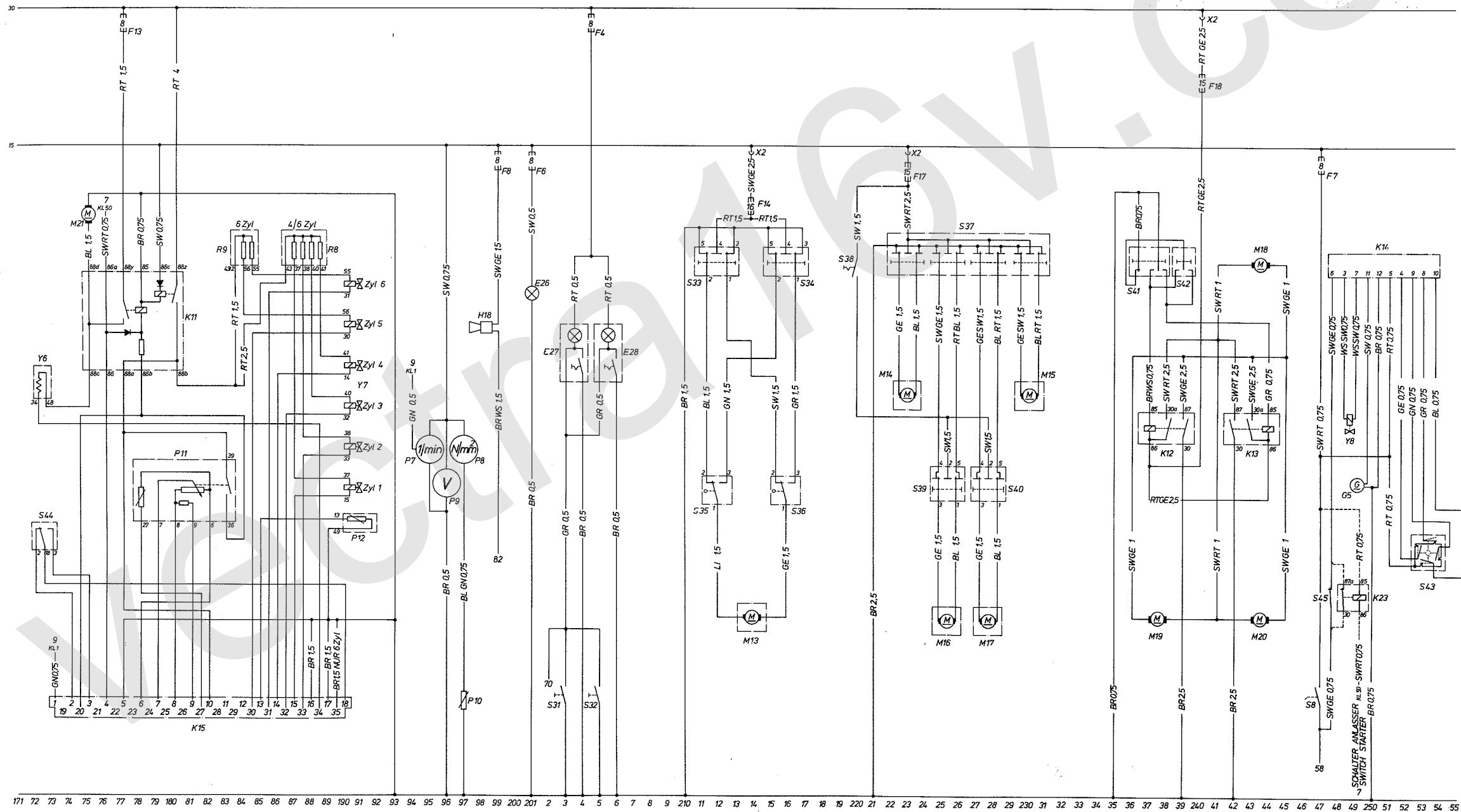
E20	NEBELSCHEINWERFER, LINKS	FOG LAMP, LEFT	134	K3	RELAIS-ANLASSER	RELAY-STARTER	93 94	S5.6	SCHALTER-WISCHER, FRONTSCHIEBE (INTERVALL)	SWITCH-WIPER, WINDSHIELD (INTERVAL)	101-103,115-117
E21	NEBELSCHEINWERFER, RECHTS	FOG LAMP, RIGHT	135	K4	RELAIS-SCHNEINWERFER, FERN	RELAY-LAMP, PENCIL BEAM	130 131	S5.7	KONTAKTSCHALTER-WISCHERANLAGE	CONTACT SWITCH-WIPER UNIT	105 111
E22	SCHNEINWERFER-FERN, LINKS	LAMP-PENCIL BEAM, LEFT	131	K5	RELAIS-SCHNEINWERFER, NEBEL	RELAY-FOG LAMP	134 135	S19	SCHALTER-ANLASSER	SWITCH-STARTER	94 95
E23	SCHNEINWERFER-FERN, RECHTS	LAMP-PENCIL BEAM, RIGHT	132	K6	RELAIS-KLIMAANLAGE	RELAY-AIR CONDITIONING	145 146	S20	SCHALTER-WISCHER, HECKSCHIEBE	SWITCH-WIPER, BACK WINDOW	125-127
E24	NEBELSCHLUSSLEUCHE	FOG LAMP, REAR	138	K7	RELAIS-GEBLÄSE, KLIMAANLAGE	RELAY-BLOWER, AIR CONDITIONING	146 147	S21	SCHALTER-NEBELSCHEINWERFER	SWITCH-FOG LAMP	133 134
E25	HEIZMATTE - VORDERSITZ	HEATING MAT-FRONT SEAT	57	K8	VERZÖGERUNGSRELAIS	RELAY TIME DELAY	102-104	S22	SCHALTER-NEBELSCHLUSSLEUCHE	SWITCH-FOG LAMP REAR	138 139
F3F5F6	SICHERUNG-IM SICHERUNGSKASTEN	FUSE-IN THE FUSE BOX		K9	VERZÖGERUNGSRELAIS-WASCHERANLAGE	RELAY TIME DELAY - WASHER UNIT	109-115	S23	SCHALTER-ENTRIEGLUNG, HECKRAUMDECKEL	SWITCH-RELEASE, LD, TRUNK COMPARTMENT	142
F9F10	SICHERUNG (KLIMAANLAGE)	FUSE (AIR CONDITIONING)	146	K10	BLINKGEBER (ANHÄNGER)	FLASHER UNIT (TRAILER)	160	S24	SCHALTER-GEBLÄSE, KLIMAANLAGE	SWITCH-BLOWER, AIR CONDITIONING	147-150
F15	SICHERUNG (ZUGVORRICHTUNG, ANHÄNGER)	FUSE (HITCH, TRAILER)	167	M4	MOTOR-WISCHER, FRONTSCHIEBE	MOTOR-WIPER, WINDSHIELD	101-104	S25	DREHSCHALTER-KLIMAANLAGE	ROTARY SWITCH-AIR CONDITIONING	152
F16	SICHERUNG (ZUGVORRICHTUNG, ANHÄNGER)	FUSE (HITCH, TRAILER)	167	M5	PUMPE-WASCHER	PUMP-WASHER	103 111	S26	EINLASSKONTROLLE-VERDAMPFER	INLET CONTROL-EVAPORATOR	152
G3	BATTERIE, RECHTS	BATTERY, RIGHT	86	M6	MOTOR-WISCHER, SCHEINWERFER, LINKS	MOTOR-WIPER, HEADLAMP, LEFT	108 110 111	S27	DRUCKSCHALTER	PRESSURE SWITCH	152
G4	BATTERIE, LINKS	BATTERY, LEFT	88	M7	MOTOR-WISCHER, SCHEINWERFER, RECHTS	MOTOR-WIPER, HEADLAMP, RIGHT	116 118 119	S28	SICHERHEITSSCHALTER-KOMPRESSOR	CUT-OFF SWITCH-COMPRESSOR	152
H15	KONTROLLEUCHE-KRAFTSTOFFANZEIGE	TELLTALE-FUEL INDICATION	98	M8	MOTOR-WISCHER, HECKSCHIEBE	MOTOR-WIPER, BACK WINDOW	122 124	S29	TEMPERATURSCHALTER	TEMPERATURE SWITCH	154
H16	KONTROLLEUCHE-GLÜHANZEIGE	TELLTALE-GLOW INDICATION	96	M9	PUMPE-WASCHER, HECKSCHIEBE	PUMPE-WASHER, BACK WINDOW	126	S30	SCHALTER-HEIZMATTE, VORDERSITZ	SWITCH-HEATING MAT, FRONT SEAT	156 157
H17	KONTROLLEUCHE-BLINKLICHT, ANHÄNGER	TELLTALE-TURN SIGNAL LAMP, TRAILER	159	M10	MOTOR-GEBLÄSE, KLIMAANLAGE	MOTOR-BLOWER, AIR CONDITIONING	146	S51	TEMPERATURSCHALTER (NUR BEI 6 Zyl UND DIESEL)	TEMPERATURE SWITCH (ONLY FOR 6 CYL AND DIESEL)	152
				M11	MOTOR-GEBLÄSE, ZUSÄTZLICH	MOTOR-BLOWER, ACCESSORY	154	X1	STECKDOSE-ANHÄNGER	SOCKET-TRAILER	162 169
				M12	ANLASSER	STARTER	91 93	X2	STECKANSCHLUSS (ZUSATZVERBRAUCHER)	CONNECTOR (AUXILIARY USES)	128 142 156 157 167
				P6	MESSGERÄT-KRAFTSTOFF	SENSOR-FUEL	98 99	Y1	KOMPRESSOR-KLIMAANLAGE	COMPRESSOR-AIR CONDITIONING	152
				R4	VORWIDERSTAND	SERIES RESISTOR	95 96	Y2	HUBMAGNET (DREHZAHLANHEBUNG)	LIFTING MAGNET (REVOLUTIONS ACCELERATION)	149
				R5	GLÜHSTIFTKERZEN	GLOW PLUGS	95 96	Y3	MAGNET-ENTRIEGLUNG, DECKEL, HECKRAUM	SOLENOID-RELEASE, LD, TRUNK COMPARTMENT	142
				R6	WIDERSTAND-GEBLÄSE, KLIMAANLAGE	RESISTOR-BLOWER, AIR CONDITIONING	150	Y4	MAGNETVENTIL-WASCHER, SCHEINWERFER	SOLENOID VALVE-WASHER, HEADLAMP	113
								Y5	MAGNETVENTIL (DIESEL)	SOLENOID VALVE (DIESEL)	97



E26	LEUCHTE-SCHALTER, LICHT	LAMP-SWITCH, LIGHT	201
E27	LEUCHTE-INNEN, HINTEN LINKS	LAMP-PASSENGER COMPARTMENT, REAR LEFT	203 204
E28	LEUCHTE-INNEN, HINTEN RECHTS	LAMP-PASSENGER COMPARTMENT, REAR RIGHT	205 206
FL,F6,F7	SICHERUNG IM SICHERUNGSKASTEN	FUSE IN THE FUSE BOX	204 201 247
F17	SCHUTZSCHALTER	PROTECTIVE CIRCUIT BREAKER	199 177 214
F18	SCHUTZSCHALTER	PROTECTIVE CIRCUIT BREAKER	223
G5	FREQUENZGEBER	FREQUENCY SENSOR	250
H18	FANFARE	FANFARE	199
K11	DOPPELRELAIS	DOUBLE RELAY	175-180
K12	RELAIS-ZENTRALVERRIEGELUNG, TÜR	RELAY-CENTRAL LOCKING, DOOR	237-239
K13	RELAIS-ZENTRALVERRIEGELUNG, TÜR	RELAY-CENTRAL LOCKING, DOOR	242-244
K14	REGLER-GESCHWINDIGKEIT	CRUISE CONTROL	248-254
K15	STEUERGERÄT	TIMING CONTROL	173-190
K23	RELAIS-REGLER GESCHWINDIGKEIT (NUR BEI AT)	RELAY-CRUISE CONTROL (ONLY FOR AT)	248 249
M13	MOTOR-SCHIEBEDACH	MOTOR-SUN ROOF	214
M14	MOTOR-FENSTERHEBER, VORN LINKS	MOTOR-WINDOW LIFTER FRONT LEFT	223 224
M15	MOTOR-FENSTERHEBER, VORN RECHTS	MOTOR-WINDOW LIFTER, FRONT RIGHT	230 231
M16	MOTOR-FENSTERHEBER, HINTEN LINKS	MOTOR-WINDOW LIFTER, REAR LEFT	225 226
M17	MOTOR-FENSTERHEBER, HINTEN RECHTS	MOTOR-WINDOW LIFTER, REAR RIGHT	227 228
M18	MOTOR-ZENTRALVERRIEGELUNG, TÜR VORN RECHTS	ACTUATOR-CENTRAL LOCKING, DOOR FRONT RIGHT	243
M19	MOTOR-ZENTRALVERRIEGELUNG, TÜR HINTEN LINKS	ACTUATOR-CENTRAL LOCKING, DOOR REAR LEFT	237 238
M20	MOTOR-ZENTRALVERRIEGELUNG, TÜR HINTEN RECHTS	ACTUATOR-CENTRAL LOCKING, DOOR REAR RIGHT	243 244
M21	PUMPE-ELEKTRISCH, KRAFTSTOFF	PUMP-ELECTRIC, FUEL	175

P7	MESSGERÄT-DREHZAHL	TACHOMETER	194 195
P8	MESSGERÄT-ÖLDRUCK	GAUGE-OIL PRESSURE	197
P9	VOLTMETER	VOLTMETER	196
P10	DRUCKGEBER-ÖL	SENSOR-OIL PRESSURE	197
P11	LUFTMENGMESSE	AIR FLOW METER	178 183
P12	FÜHLER-TEMPERATUR	TEMPERATURE PROBE	190 191
R8	VORWIDERSTAND (4   6 Zyl)	SERIES RESISTANCE (4   6 Cyl)	187-189
R9	VORWIDERSTAND (6 Zyl)	SERIES RESISTANCE (6 Cyl)	184

S8	SCHALTER-BREMSLICHT	SWITCH-STOP LIGHT	247
S31	KONTAKTSCHALTER-TÜR HINTEN LINKS	CONTACT SWITCH-DOOR REAR LEFT	203
S32	KONTAKTSCHALTER-TÜR HINTEN RECHTS	CONTACT SWITCH-DOOR REAR RIGHT	205
S33	SCHALTER-SCHIEBEDACH (ÖFFNEN, SCHLIESSEN)	SWITCH-SUN ROOF (OPEN, CLOSE)	211 212
S34	SCHALTER-SCHIEBEDACH (AUSSTELLEN, SENKEN)	SWITCH-SUN ROOF (TILT, CLOSE)	215 216
S35	MIKROSCHALTER, STEUERHAUSE	MICRO SWITCH, TIMING HOUSE	212
S36	MIKROSCHALTER, STEUERHAUSE	MICRO SWITCH, TIMING HOUSE	216
S37	SCHALTER-FENSTERHEBER	SWITCH-WINDOW LIFTER	222-230
S38	SCHALTER	SWITCH	220
S39	SCHALTER-FENSTERHEBER, TÜR-HINTEN LINKS	SWITCH-WINDOW LIFTER, DOOR REAR LEFT	225 226
S40	SCHALTER-FENSTERHEBER, TÜR-HINTEN RECHTS	SWITCH-WINDOW LIFTER, DOOR REAR RIGHT	227 228
S41	SCHALTER-ZENTRALVERRIEGELUNG, TÜR	SWITCH-CENTRAL LOCKING, DOOR	236 237
S42	SCHALTER-ZENTRALVERRIEGELUNG, TÜR	SWITCH-CENTRAL LOCKING, DOOR	239
S43	SCHALTER-REGLER GESCHWINDIGKEIT	SWITCH-CRUISE CONTROL	252-254
S44	SCHALTER-DROSSELKLAFFE	SWITCH-THROTTLE VALVE	172 173
S45	SCHALTER-KUPPLUNG (REGLER GESCHWINDIGKEIT)	SWITCH-CLUTCH (CRUISE CONTROL)	248
X2	STECKANSCHLUSS (ZUSATZVERBRAUCHER)	CONNECTOR (AUXILIARY USES)	214 223 240
Y6	SCHIEBER-ZUSATZLUFT	SLIDE VALVE-AUXILIARY AIR	172 173
Y7	MAGNETVENTIL 6x	SOLENOID VALVE 6x	190
Y8	STELLGLIED	ACTUATOR	149



E29	DACHZEICHEN ( TAXI )	ROOF SIGN ( TAXI )	330
E30	HEIZMATTE - VORDERSITZ, RECHTS	HEATING MAT - FRONT SEAT, RIGHT	276---279
E25	HEIZMATTE - VORDERSITZ, LINKS	HEATING MAT - FRONT SEAT, LEFT	272---275
F4 F6	SICHERUNG IM SICHERUNGSKASTEN	FUSE IN THE FUSE BOX	321 325
F18	SCHUTZSCHALTER	PROTECTIVE CIRCUIT BREAKER	272
H2	HORN	HORN	223
H19	WARNSUMMER - SCHEINWERFER EINSCHALT-KONTROLLSYSTEM	BUZZER - HEADLAMPS ON WARNING SYSTEM	278 279
K16	RELAIS - HEIZMATTEN	RELAY - HEATING MATS	271 272
K17	RELAIS - PARKLICHT	RELAY - PARKING LAMP	284 285
K18	RELAIS - HORN	RELAY - HORN	287 288
K19	RELAIS - WAGENHÖHENREGULIERUNG	RELAY - CAR LEVEL CONTROL	267 268
K20	STEUERGERÄT - TRANSISTORZÜNDANLAGE	TIMING CONTROL-TRANSISTORIZED IGNITION SYSTEM	257---261
K21	SENSOR - WAGENHÖHENREGULIERUNG	SENSOR - CAR LEVEL CONTROL	264---267
K22	STEUERGERÄT - ALARMANLAGE, TAXI	TIMING CONTROL - ALARM UNIT, TAXI	314---322

L2	ZÜNDSPULE ( TRANSISTORZÜNDANLAGE )	IGNITION COIL ( TRANSISTORIZED IGNITION SYSTEM )	259
M22	KOMPRESSOR ( WAGENHÖHENREGULIERUNG )	COMPRESSOR ( CAR LEVEL CONTROL )	268
R10	WIDERSTAND ( TRANSISTORZÜNDANLAGE )	RESISTOR ( TRANSISTORIZED IGNITION SYSTEM )	258 259
S46	SCHALTER - HEIZMATTEN VORDERSITZ	SWITCH - HEATING MATS, FRONT SEAT	272 273
S47	KONTAKTSCHALTER - TÜR UND SCHEINWERFER EINSCHALT-KONTROLLSYSTEM	CONTACT SWITCH - DOOR AND HEADLAMPS ON-WARNING SYSTEM	280 281
S48	SCHALTER - DACHZEICHEN ( TAXI )	SWITCH - ROOF SIGN ( TAXI )	327 328
S49	ALARMSCHALTER	ALARM SWITCH	321
S2	SCHALTER - LICHT	SWITCH - LIGHT	313 314
S5.2	SCHALTER - FERNLICHT UND ABBLENDLICHT	SWITCH - HIGH BEAM AND LOW BEAM	319 320

X2	STECKANSCHLUSS ( ZUSATZVERBRAUCHER )	CONNECTOR ( AUXILIARY USES )	271 273 276
X3	STECKANSCHLUSS ( FUNKSPRECHGERÄT )	CONNECTOR ( RADIOPHONE )	319
Y9	MAGNETVENTIL - WAGENHÖHENREGULIERUNG	SOLENOID VALVE - CAR LEVEL CONTROL	266
Y10	ZÜNDVERTEILER	IGNITION DISTRIBUTOR	260 261

