

TECHNISCHE INFORMATION

TECHNISCHE INFORMATION						FAHRZEUG - TYP	TI-NUMMER	BAUGRUPPE
						OMEGA / CARLTON	TI-C-20	N-160
						DATUM		Dezember 1992
						BLATT	1	VON 14
BEREICHE	INHABER	KD-LEITER	VERKAUFSLEITER	TEILE-LEITER	GEWÄHRLEISTUNG	MEISTER	KD-BERATER	MECHANIKER
SICHTVERMERK / DATUM								

Betrifft: Stromlaufplan

Fahrzeuge: OMEGA / CARLTON, ab Modelljahr 1993

Dieser Technischen Information ist als Anlage der Stromlaufplan mit zusätzlichen Informationen beigelegt. Er enthält Änderungen und Ergänzungen, die mit oder im Modelljahr 1993 einsetzen.

Zusätzliche Informationen:

- Inhaltsverzeichnis zur besseren Übersicht mit Seiten und Blättern
- Stichwortverzeichnis für Strompfade
- Kabelsatzschema zeigt die Hauptkabelsätze mit Stecker, Steckverbindungen und Masseverbindungen
- Einzelteilzeichnungen der Stecker, Steckverbindungen zeigen geometrische Gestaltung mit Pinanordnungen
- Anordnung von Elektro-Teilen mit Hinweisen zu Steuergeräten, Relais und Sicherungen

- 1 -

TI-C-20 Hinweise über Sicherheit und Umweltschutz beachten. Diese Technische Information ist nur für den internen Gebrauch bestimmt. Alle Angaben einschließlich evtl. vorhandener Katalog-Nummern entsprechen dem Stand der Drucklegung. Nachdruck oder Übersetzung, auch auszugsweise, ist ohne schriftliche Genehmigung der Adam Opel AG nicht gestattet.
N-160 Alle Rechte nach dem Gesetz über das Urheberrecht bleiben der Adam Opel AG ausdrücklich vorbehalten.

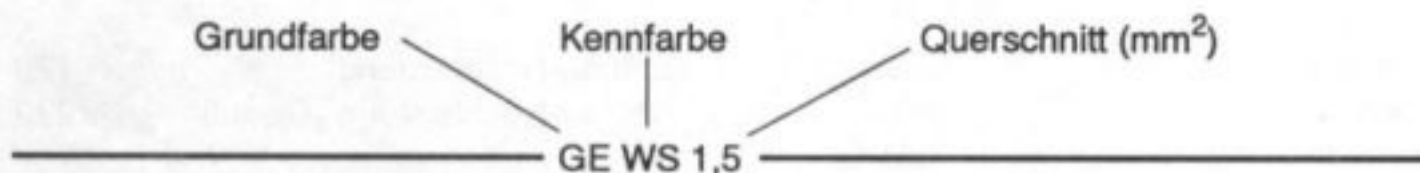
INHALTSVERZEICHNIS

	Seite	Blatt
ALLGEMEINE ANGABEN	3	
LEITUNGSVERBINDUNGEN	3	
KURZBEZEICHNUNGEN	3	
STICHWORTVERZEICHNIS FÜR STROMPFAD 100 BIS 999	4	
STROMPFAD 100 BIS 199		5
STROMPFAD 200 BIS 299		6
STROMPFAD 300 BIS 399		7
STROMPFAD 400 BIS 499		8
STROMPFAD 500 BIS 599		9
STROMPFAD 600 BIS 699		10
STROMPFAD 700 BIS 799		11
STROMPFAD 800 BIS 899		12
STROMPFAD 900 BIS 999		13
KABELSATZSCHEMA		14
STECKER UND STECKVERBINDUNGEN		15
TEILEANORDNUNG MIT HINWEISEN ZU STEUERGERÄTEN, RELAIS UND SICHERUNGEN		16

ALLGEMEINE ANGABEN

Benennung der Bauteile nach DIN 40719

Leitungskennzeichen nach DIN 47002



BL = blau	GE = gelb	RT = rot	LI = lila
HBL = hellblau	GR = grau	WS = weiß	VI = violett
BR = braun	GN = grün	SW = schwarz	

LEITUNGSVERBINDUNGEN

Umrahmte Nummer, z.B. **112** verweist auf einen Strompfad, in dem die Leitung fortgesetzt wird. An dieser Stelle ist ebenfalls eine umrahmte Nummer, z.B. **630**, die auf den Strompfad zurückverweist.

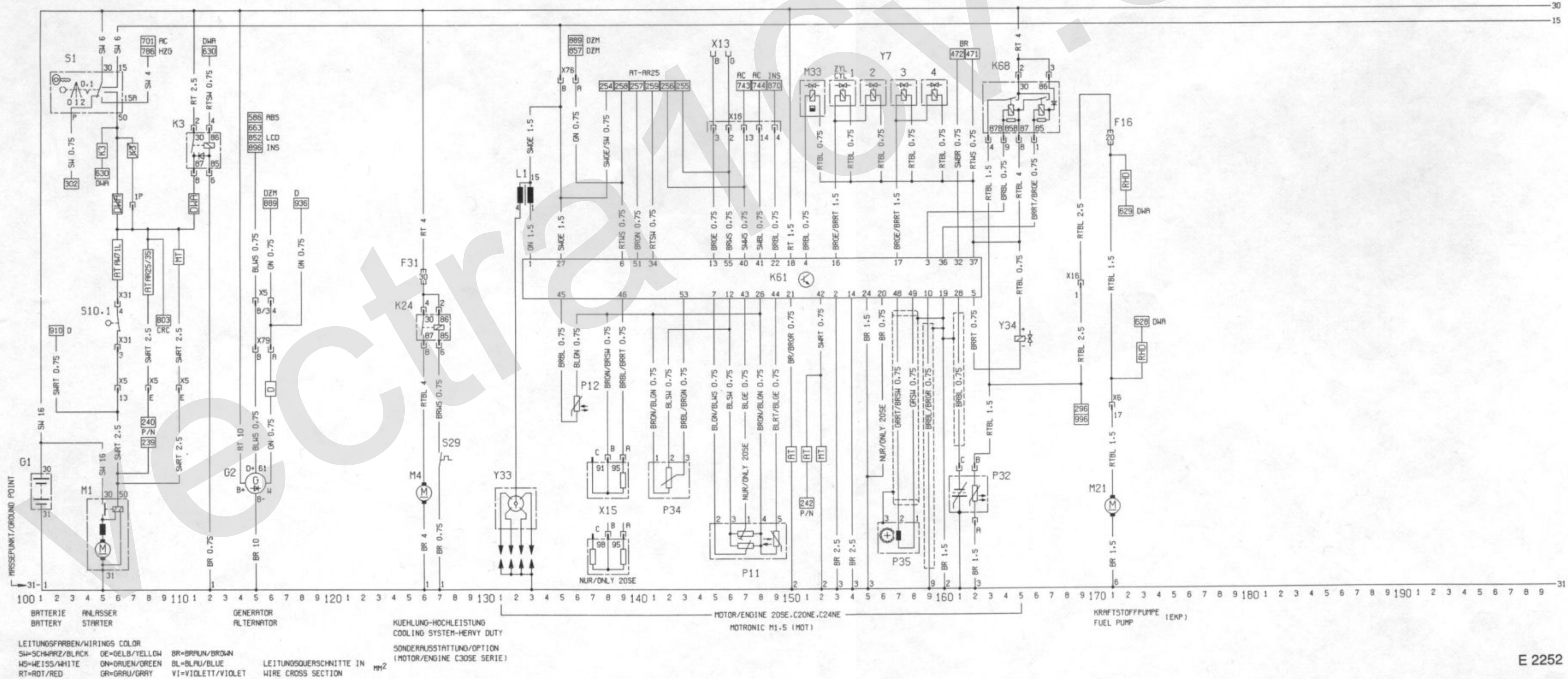
KURZBEZEICHNUNGEN

ABS	Anti-Blockier-System	M 2.7	Motronic M 2.7
AC	Klimaanlage	M 2.8	Motronic M 2.8
AZV	Anhängerzugvorrichtung	MID	Multi Info Display
AT	Automatik-Getriebe	MOT	Motronic allg.
ATC	Autom. Temperatur-Kontrolle	MT	Schaltgetriebe
BR	Bordrechner	MUL	Multec allg.
CC	Check Control	NS	Nebelscheinwerfer
CRC	Geschwindigkeitsregelung	NSL	Nebelschlußleuchte
D	Diesel	OEL	Ölstandskontrolle (Öldruck)
DID	Dual Info Display	OPT	Sonderausstattung
DIS	Direktzündanlage	PBSL	Park -und Brems- schutzschaltung
DS	Diebstahlschutz	P/N	Park/Neutral (Autom.Getriebe)
DWA	Diebstahlwarnanlage	POT	Potentiometer
DZM	Drehzahlmesser	RC	Elektron. Fahrwerksregulierung
EFC	Elektr. Faltdach, Cabrio	RFS	Rückfahrscheinwerfer
EKS	Einklemmschutz	RHD	Rechtslenker
EMP	Radio	SD	Schiebedach
EZ+	EZ-Plus mit Eigendiagnose	SH	Sitzheizung
FH	Fensterheber	SRA	Scheinwerferreinigungsanlage
HS	Heckscheibe	TANK	Kraftstoffmeßgerät
HW	Heckwischer	TC	Traction Control
HZG	Heizung	TD	Turbodiesel
HRL	Heckraumleuchte	TEMP	Fernthermometer
INS	Instrument	TFL	Tagesfahrlicht
IRL	Innenraumleuchte	TKS	Türkontaktschalter
KAT	Katalysator	TSZI	Transistorzündung (induktiv)
KBS	Kabelsatz	VGS	Vergaser
KV	Kontaktverteiler	WEG	Wegstrecken-Frequenzgeber
L3.1	Jetronic L3.1	WHR	Wagenstandshöhenregulierung
LCD	LCD-Instrument	WS	Warnsummer
LHD	Linkslenker	ZV	Zentralverriegelung
LWR	Leuchtweitenregulierung	ZYL	Zylinder
M 1.5	Motronic M 1.5	4WD	Allrad-Antrieb
M 1.5.2	Motronic M 1.5.2		

STICHWORTVERZEICHNIS FÜR STROMPFAD 100 BIS 999

Ab Strompfad-Nr.		Ab Strompfad-Nr.	
Abblendlicht	338	Kühlung-Hochleistung	126
Anlasser	105	Kühlung-Hochleistung (Diesel)	939
Anti-Blockier-System	581	Leuchtweitenregulierung	571
Ascherleuchte	468	Leuchte-Kennzeichen	310
Außenspiegel	647	Lichtschalter	305
Außenspiegel (Japan)	201	Make-up Spiegel	384
Automatikgetriebe AR-25 / 35	234	Motor 20SE, C20NE, C24NE (MOT)	131
Automatikgetriebe AW71L	440	Motor C30SE 24 V (MOT)	260
Batterie	101	Motor C26NE, C30NE, (MOT)	960
Blinklicht	370	Motor 23D, 23 DTR (D)	902
Bordrechner	471	Nebelscheinwerfer	347
Bremslicht	362	Nebelschlußleuchte	352
Check Control LCD-Instrument	501	Park- u. Bremsschutzschaltung (Japan)	229
Check Control Instrument	526	Pumpe-Kühlmittel (Schweden, Norwegen, Finnland)	422
Diebstahlsicherung	601	Pumpe-Kühlmittel, Diesel	933
Diebstahlwarnanlage	630	Radio	820
Fanfare	431	Rückfahrcheinwerfer	436
Fensterheber	667	Schiebedach	793
Fernlicht	337	Schlußlicht	303
Fernscheinwerfer	344	Sitzheizung	551
Filterheizung	920	Standlicht	302
Geber-Wegstrecke	842	Tagesfahrlicht	619
Gebläse-AC (Heiße Länder)	752	Uhr	399
Gebläse-Heizung	785	Wagenhöhenregulierung	499
Geschwindigkeitsregler	800	Warnblinklicht	371
Generator	115	Warnsummer (Saudi Arabien)	815
Handschuhkastenleuchte	469	Warnsummer-Scheinwerfer	396
Heckraumleuchte	383	Wascherdüsen, heizbar	409
Heckscheibe, heizbar	661	Wascher-Scheinwerfer	412
Hilfskraftlenkung	484	Wischer-Frontscheibe	403
Innenraumleuchte	389	Wischer-Heckscheibe	424
Instrument	866	Zentralverriegelung	601
Instrument-LCD	841	Zigarettenanzünder	466
Kaltstartbeschleunigung (Diesel)	929		
Katalysator-Temperatur (Japan)	223		
Klimaanlage	701		
Kraftstoffpumpe	171		

F31	SICHERUNG-DEBLAERE, KUEHLER	FUSE-BLOWER, RADIATOR	126	K61	STEUERGERAET-MOTRONIC	CONTROL UNIT-MOTRONIC	133..162	F16	SICHERUNG	FUSE	171
				K68	RELAIS-EINSPRITZANLAGE, KRAFTSTOFF	RELAY-INJECTION UNIT, FUEL	163..167				
G1	BATTERIE	BATTERY	101								
G2	GENERATOR	ALTERNATOR	114..116								
				M33	STELLOLED-LEERLAUF	ACTUATOR-IDLE SPEED	151..152				
K3	RELAIS-ANLASSER, DIEBSTAHLANLAGE (NUR LHD UND RHD A DIESEL)	RELAY-STARTER, ANTI THEFT WARNING UNIT (ONLY LHD AND RHD A DIESEL)	111..112	P11	LUFTMENGENMESSER	AIR FLOW METER	145..149	M21	PUMPE-KRAFTSTOFF	PUMP- FUEL	171
K24	RELAIS-DEBLAERE, KUEHLER	RELAY-BLOWER, RADIATOR	126..127	P12	TEMPERATURGEBER-KUEHLMITTEL	TEMPERATURE SENSOR-COOLANT	136				
L1	ZUENDSPULE	IGNITION COIL	133	P32	LAMBDA SONDE-BEHEIZT	SENSOR-OXYGEN EXHAUST, HEATED	161..162				
				P34	POTENTIOMETER-GROSSELKLAPPE	POTENTIOMETER-THROTTLE VALVE	141..143				
M1	ANLASSER	STARTER	105..106	P35	IMPULSGEBER-KURBELWELLE	IMPULSE SENSOR-CRANKSHAFT	156..158				
M4	MOTOR-DEBLAERE, KUEHLER	MOTOR-BLOWER, RADIATOR	126								
S1	SCHALTER-ANLASSER	SWITCH-STARTER	103..106	Y7	EINSPRITZVENTILE-KRAFTSTOFF	INJECTION VALVES-FUEL	153..160				
S10	SCHALTER ZSB-AUTOMATIKGETRIEBE (RHD)	SWITCH ASM-AUTOMATIC TRANSMISSION (RHD)	106	Y34	MAGNETVENTIL-TANKENTLUEFTUNG	SOLENOID VALVE-TANK VENTILATION	165				
S10.1	SCHALTER-PARK/NEUTRAL	SWITCH-PARK/NEUTRAL	106								
S29	SCHALTER-TEMPERATUR, KUEHLMITTEL	SWITCH-TEMPERATURE, COOLANT	127								
Y33	ZUENDVERTEILER	IGNITION DISTRIBUTOR	132								
X5	ARMATURENTAFEL & MOTOR 7P/14P (D)	INSTRUMENT PANEL & ENGINE 7P/14P (D)	106..116	X13	DIAGNOSE 10P	DIAGNOSTIC LINK 10P	145..146	X6	ARMATURENTAFEL & KAROSSERIE 51P	INSTRUMENT PANEL & BODY 51P	171
X31	ARMATURENTAFEL & SCHALTER-AT 5P (RHD)	INSTRUMENT PANEL & SWITCH-AT 5P (RHD)	106	X15	OKTANZAHL 3P	OKTANE NUMBER 3P	136..139	X16	ARMATURENTAFEL & MOTRONIC 26P	INSTRUMENT PANEL & MOTRONIC 26P	169
X79	MOTOR & GENERATOR 2P (D)	ENGINE & ALTERNATOR 2P (D)	115..116	X16	ARMATURENTAFEL & MOTRONIC 26P	INSTRUMENT PANEL & MOTRONIC 26P	145..149				
				X76	ARMATURENTAFEL & MOTRONIC 2P	INSTRUMENT PANEL & MOTRONIC 2P	135..136				



E1 STANDLICHT-LINKS
E2 SCHLUSSLICHT-LINKS
E3 LEUCHE-KENNZEICHEN
E4 STANDLICHT-RECHTS
E5 SCHLUSSLICHT-RECHTS
E6 LEUCHE-MOTORRAUM
E61 LEUCHE-KENNZEICHEN LINKS (J)
E62 LEUCHE-KENNZEICHEN RECHTS (J)

PARKING LAMP-LEFT
TAIL LAMP-LEFT
LAMP-LICENCE PLATE
PARKING LAMP-RIGHT
TAIL LAMP-RIGHT
LAMP-ENGINE COMPARTMENT
LAMP-LICENCE PLATE-LEFT (J)
LAMP-LICENCE PLATE-RIGHT (J)

302
303
311,316,318
309
308
320
313
314

E7 FERNLICHT-LINKS
E8 FERNLICHT-RECHTS
E9 ABBLENDLICHT-LINKS
E10 ABBLENDLICHT-RECHTS
E20 NEBELScheinwerfer-LINKS
E21 NEBELScheinwerfer-RECHTS
E22 FERNScheinwerfer-LINKS
E23 FERNScheinwerfer-RECHTS
E24 NEBELSCHLUSSLEUCHE-LINKS
E29 NEBELSCHLUSSLEUCHE-RECHTS

HIGH BEAM-LEFT
HIGH BEAM-RIGHT
LOW BEAM-LEFT
LOW BEAM-RIGHT
FOG LAMP-LEFT
FOG LAMP-RIGHT
HEADLAMP-HIGH BEAM-LEFT
HEADLAMP-HIGH BEAM-RIGHT
FOG LAMP-REAR-LEFT
FOG LAMP-REAR-RIGHT

337
339
338
340
347
348
344
342
352
354

E13 LEUCHE-HECKRAUM
E32 LEUCHE-UHR
E37 LEUCHE-MAKE UP SPIEGEL-LINKS
E40 LEUCHE-MAKE UP SPIEGEL-RECHTS
E41 LEUCHE-INNEN-ABSCHLITZVERZOEGERT

LAMP-TRUNK
LAMP-CLOCK
LAMP-MAKE UP MIRROR-LEFT
LAMP-MAKE UP MIRROR-RIGHT
LAMP-PASSENGER COMPARTMENT-DISCONNECT DELAY

363
369
365
367
369,391

F1,F2,F7,F21 SICHERUNG

FUSE

302,309,322,313

F3,F4,F5,F6,F8 SICHERUNG
F10,F14,F17,F24 SICHERUNG

FUSE
FUSE

337,338,339,340,362
354,359,346,344

F15 SICHERUNG

FUSE

368

K59 RELAIS-TAGESFAHRLICHT

RELAY-DAY RUNNING LIGHT

321,327

H9 BREMSLICHT-LINKS
H10 BREMSLICHT-RECHTS

STOP LAMP-LEFT
STOP LAMP-RIGHT

362
364

H6 KONTROLLEUCHE-WARNBLINKANLAGE
H11 BLINKLICHT-VORN-LINKS
H12 BLINKLICHT-HINTEN-LINKS
H13 BLINKLICHT-VORN-RECHTS
H14 BLINKLICHT-HINTEN-RECHTS
H19 WARNSUMMER-Scheinwerfer-EINSCHALT-KONTROLLE
H33 ZUSATZBLINKLICHT-LINKS
H34 ZUSATZBLINKLICHT-RECHTS

TELLTALE-HAZARD WARNING SYSTEM
TURN SIGNAL LAMP-FRONT-LEFT
TURN SIGNAL LAMP-REAR-LEFT
TURN SIGNAL LAMP-FRONT-RIGHT
TURN SIGNAL LAMP-REAR-RIGHT
BUZZER-HEADLAMPS-ON WARNING (IN FUSE BOX)
AUXILIARY TURN SIGNAL LAMP-LEFT
AUXILIARY TURN SIGNAL LAMP-RIGHT

373
374
375
380
381
396,397
377
378

S2 SCHALTER ZSB-LICHT
S2.1 SCHALTER-LICHT
S5 SIGNALSCHALTER ZSB
S5.4 SCHALTER-PARKLICHT

SWITCH ASM-LIGHT
SWITCH-LIGHT
TURN SIGNAL SWITCH ASM
SWITCH-PARKING LAMP

305,308
301,303

K4 RELAIS-FERNScheinwerfer
K5 RELAIS-NEBELScheinwerfer

RELAY-HEADLAMPS-HIGH BEAM
RELAY-FOG LAMPS

343,344
347,348

K10 BLINKGEBER
P3 UHR
S2 SCHALTER ZSB-LICHT
S2.2 SCHALTER-LEUCHE, INNEN
S5 SIGNALSCHALTER ZSB
S5.3 SCHALTER-BLINCKER
S15 SCHALTER-LEUCHE,HECKRAUM
S17 KONTRAKTSCHALTER-BEIFAHRERTUER
S31 KONTRAKTSCHALTER-TUER,HINTEN LINKS
S32 KONTRAKTSCHALTER-TUER,HINTEN RECHTS
S47 KONTRAKTSCHALTER-FAHRERTUER 2P
S52 SCHALTER-WARNLICHT

FLASHER UNIT
CLOCK
SWITCH ASM-LIGHT
SWITCH-LAMP,PASSENGER COMPARTMENT
TURN SIGNAL SWITCH ASM
SWITCH-TURN SIGNAL
SWITCH-LAMP,TRUNK
CONTACT SWITCH-CODRIVER DOOR
CONTACT SWITCH-DOOR,REAR LEFT
CONTACT SWITCH-DOOR,REAR RIGHT
CONTACT SWITCH-DRIVER DOOR 2P
SWITCH-HAZARD WARNING

370,371
398
391
379,381
382
393
394
395,396
371,376

X1 STECKDOSE-ANHÄNGER 7P
X5 ARMATURENTAFEL & KAROSSERIE 51P
X10 CODIERUNG-LÄNDER 6P
X25 KAROSSERIE & DECKEL,HECKRAUM 6P
X26 KAROSSERIE & KLAPPE-RUECKWAND 3P (KW)
X49 KAROSSERIE & STECKDOSE-ANHÄNGER 9P
X89 KLAPPE-RUECKWAND & LEUCHE-KENNZEICHEN 1P

SOCKET-TRAILER 7P
INSTRUMENT PANEL & BODY 51P
CODE-COUNTRIES 6P
BODY & LID-TRUNK 6P
BODY & TAIL GATE 3P (KW)
BODY & SOCKET-TRAILER 9P
TAIL GATE & LIGHT-LICENCE PLATE 1P

304,306
302,309,315
312,313
314
317
304,306
317

X1 STECKDOSE-ANHÄNGER 7P
X5 ARMATURENTAFEL & KAROSSERIE 51P
X10 CODIERUNG-LÄNDER 6P
X49 KAROSSERIE & STECKDOSE-ANHÄNGER 9P

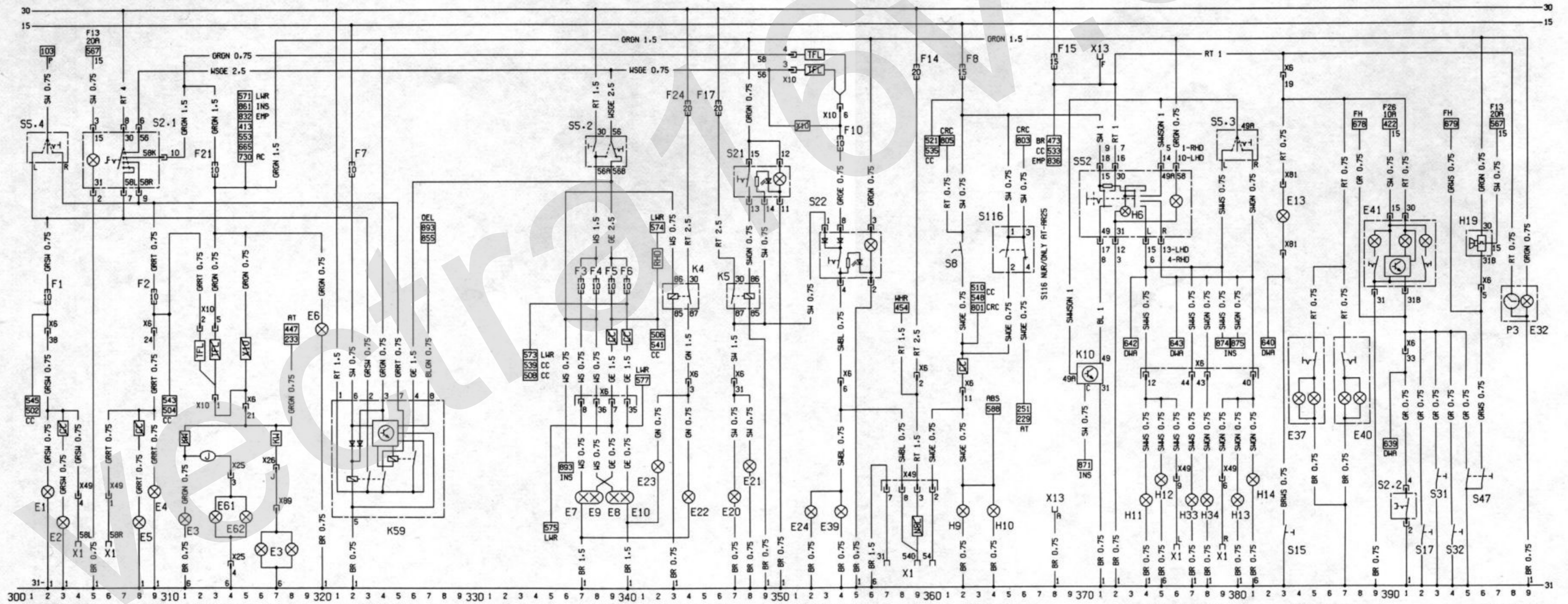
SOCKET-TRAILER 7P
INSTRUMENT PANEL & BODY 51P
CODE-COUNTRIES 6P
BODY & SOCKET-TRAILER 9P

357,360
337,362
351,354
357,360

X1 STECKDOSE-ANHÄNGER 7P
X5 ARMATURENTAFEL & KAROSSERIE 51P
X13 DIAGNOSE 10P
X49 KAROSSERIE & STECKDOSE-ANHÄNGER 9P
X81 KAROSSERIE & KLAPPE-RUECKWAND 2P (KW)

SOCKET-TRAILER 7P
INSTRUMENT PANEL & BODY 51P
DIAGNOSTIC LINK 10P
BODY & SOCKET-TRAILER 9P
BODY & TRAIL GATE 2P (KW)

376,379
374,396
368,371
376,379
383



STANDLICHT-SCHLUSSLICHT
PARKING LAMP-TRAIL LAMP

LEUCHE-KENNZEICHEN
LAMP-LICENCE PLATE

TAGESFAHRLICHT
DAY RUNNING LIGHT (TFL)

FERNLICHT
ABBLENDLICHT
HIGH BEAM
LOW BEAM

FERNScheinwerfer
HEADLAMPS-HIGH BEAM
NEBELScheinwerfer
FOG LAMP

NEBELSCHLUSSLEUCHE
FOG LAMP REAR (NSL)

BREMSLICHT
STOP LAMP

BLINK-UND WARNBLINKLICHT
TURN SIGNAL AND HAZARD WARNING

MAKE-UP SPIEGEL
MAKE-UP MIRROR

HECKRAUMLEUCHE
LAMP-TRUNK COMP.

INNENRAUMLEUCHE
LAMP-PASSENGER COMP. (I1L)

WARNSUMMER
BUZZER
UHR
CLOCK

F9, F26, F29 SICHERUNG (IM SICHERUNGSKASTEN)

FUSE (IN FUSE BOX)

403..417, 432

H18 FANFARE
H48 FANFARE

TRUMPET HORN
TRUMPET HORN

431
432

K8 RELAIS-INTERVALL, WISCHER, FRONTSCHIEBE
K9 RELAIS-WASCHERANLAGE, SCHEINWERFER
K30 RELAIS-INTERVALL, WISCHER, HECKSCHIEBE
K63 RELAIS-FANFARE (IM SICHERUNGSKASTEN)

RELAY-INTERVALL, WIPER, WINDSHIELD
RELAY-WASHER UNIT, HEADLAMPS
RELAY-INTERVALL, WIPER, BACK WINDOW
RELAY-TRUMPET HORN (IN FUSE BOX)

405..408
412, 413
426..428
432, 433

M2 MOTOR-WISCHER, FRONTSCHIEBE
M5 PUMPE-WASCHER, FRONTSCHIEBE
M6 MOTOR-WISCHER, SCHEINWERFER, LINKS
M7 MOTOR-WISCHER, SCHEINWERFER, RECHTS
M8 MOTOR-WISCHER, HECKSCHIEBE
M9 PUMPE-WASCHER, HECKSCHIEBE
M57 PUMPE-KUEHLMITTEL

MOTOR-WIPER, WINDSHIELD
PUMP-WASHER, WINDSHIELD
MOTOR-WISCHER, HEADLAMP, LEFT
MOTOR-WIPER, HEADLAMP, RIGHT
MOTOR-WIPER, BACK WINDOW
PUMP-WASHER, BACK WINDOW
PUMP-COOLANT

403..406
402
415..417
418..420
424..426
429
422

R13 WASCHERDUESE-HEIZBAR, LINKS
R14 WASCHERDUESE-HEIZBAR, RECHTS

WASHERNOZZLE-HEATED, LEFT
WASHERNOZZLE-HEATED, RIGHT

409
410

S5 SIGNALSCHALTER ZSB
S5.5 SCHALTER-FANFARE
S9 SCHALTER ZSB-WISCHERANLAGE
S9.2 SCHALTER-WISCHER, FRONTSCHIEBE, INTERVALL
S9.3 SCHALTER-WISCHER, HECKSCHIEBE, INTERVALL

TURN SIGNAL SWITCH ASM
SWITCH-TRUMPET HORN
SWITCH ASM-WIPER UNIT
SWITCH-WIPER, WINDSHIELD, INTERVAL
SWITCH-WIPER, BACK WINDOW, INTERVAL

433
402..406
427, 428

Y4 MAGNETVENTIL-WASCHER, SCHEINWERFER

SOLENOID VALVE-WASHER, HEADLAMPS

413

X6 ARMATURENTAFEL & KAROSSERIE 51P
X26 KAROSSERIE & KLAPPE, RUECKWAND 3P
X37 KAROSSERIE & PUMPE-KUEHLMITTEL 3P

INSTRUMENT PANEL & BODY 51P
BODY & TRAIL GATE 3P
BODY & PUMP-COOLANT 3P

415, 417, 424, 426, 432
425, 426
421, 422

E12 LEUCHE-WAHLHEBEL (AT)
E15 LEUCHE-HANDSCHUHFACH
E16 LEUCHE-ZIGARETTENANZUENDER
E17 RUECKFAHRSCHEINWERFER-LINKS
E18 RUECKFAHRSCHEINWERFER-RECHTS
E33 LEUCHE-ASCHER

LAMP-SELECTOR LEVER (AT)
LAMP-GLOVE BOX
LAMP-CIGARETTE LIGHTER
BACK UP LAMP-LEFT
BACK UP LAMP-RIGHT
LAMP-ASHTRAY

447
469
467
436
437
468

K19 RELAIS-WAGENHOEHNREGULIERUNG (MINI)
K21 GEBER-WAGENHOEHNREGULIERUNG
K56 STEUERGERAET-RUECKSCHALTSPERRE

RELAY-CAR LEVEL CONTROL (MINI)
SENSOR-CAR LEVEL CONTROL
CONTROL UNIT-SHIFT DOWN CONTROL

453, 454, 460, 461
451..453, 458..460
440..445

M22 KOMPRESSOR-WAGENHOEHNREGULIERUNG

COMPRESSOR-CAR LEVEL CONTROL

454, 461

R3 ZIGARETTENANZUENDER

CIGARETTE LIGHTER

466

S7 SCHALTER-RUECKFAHRSCHEINWERFER
S10 SCHALTER ZSB-AUTOMATIKGETRIEBE (AW71L)
S10.4 SCHALTER-WAHLHEBELPOSITION
S18 SCHALTER-LEUCHE, HANDSCHUHFACH
S87 SCHALTER-4 GANG AUTOMATIK

SWITCH-BACK UP LAMP
SWITCH ASM-AUTOMATIC TRANSMISSION (AW71L)
SWITCH-SELECTOR LEVER POSITION
SWITCH-LAMP, GLOVE BOX
SWITCH-4 SPEED AUTOMATIC

486
441..445
469
445

U10 GETRIEBE ZSB-AUTOMATISCH, 4 GANG
U10.1 DRUCKSCHALTER-AT, 4 GANG
U10.2 MAGNETVENTIL-AT, 4 GANG

TRANSMISSION ASM-AUTOMATIC, 4 SPEED
PRESSURE SWITCH-AT, 4 SPEED
SOLENOID VALVE-4 SPEED

443
445

Y9 MAGNETVENTIL-WAGENHOEHNREGULIERUNG

SOLENOID VALVE-CAR LEVEL CONTROL

455, 462

X6 ARMATURENTAFEL & KAROSSERIE 51P
X27 KAROSSERIE & WAGENHOEHNREGULIERUNG 3P
X28 KAROSSERIE & WAGENHOEHNREGULIERUNG 6P
X29 WAGENHOEHNREGULIERUNG & HOEHENGEBER 5P
X31 ARMATURENTAFEL & SCHALTER-AT 5P
X40 KAROSSERIE & KONSOLE 8P (HT/AT)
X48 ARMATURENTAFEL & SCHALTER-AT 5P

INSTRUMENT PANEL & BODY 51P
BODY & CAR LEVEL CONTROL 3P
BODY & CAR LEVEL CONTROL 6P
CAR LEVEL CONTROL & HEIGHT SENSOR 5P
INSTRUMENT PANEL & SWITCH-AT 5P
BODY & CONSOLE 8P (HT/AT)
INSTRUMENT PANEL & SWITCH-AT 5P

437, 443..445
450..454
458..461
450..460
441, 445
436, 443..447
443

E38 LEUCHE-BORDRECHNER

LAMP-BOARD COMPUTER

474

K41 STEUERGERAET-HILFSKRAFTLENKUNG

CONTROL UNIT-POWER STEERING

485..488

P13 GEBER-AUSSENTEMPERATUR

SENSOR-OUTSIDE TEMPERATURE

478

S63 SCHALTER ZSB-BORDRECHNER
S63.1 SCHALTER-FUNKTIONSLUESCHUNG
S63.2 SCHALTER-UHR, STUNDENKORREKTUR
S63.3 SCHALTER-FUNKTIONSWAHL
S63.5 SCHALTER-UHR, MINUTENKORREKTUR

SWITCH ASM-BOARD COMPUTER
SWITCH-FUNCTION RESET
SWITCH-CLOCK, HOURS ADJUSTMENT
SWITCH-FUNCTION SELECT
SWITCH-CLOCK, MINUTE ADJUSTMENT

477
478
479
480

U2 BORDRECHNER

BOARD COMPUTER

471..482

Y25 MAGNETVENTIL-HILFSKRAFTLENKUNG

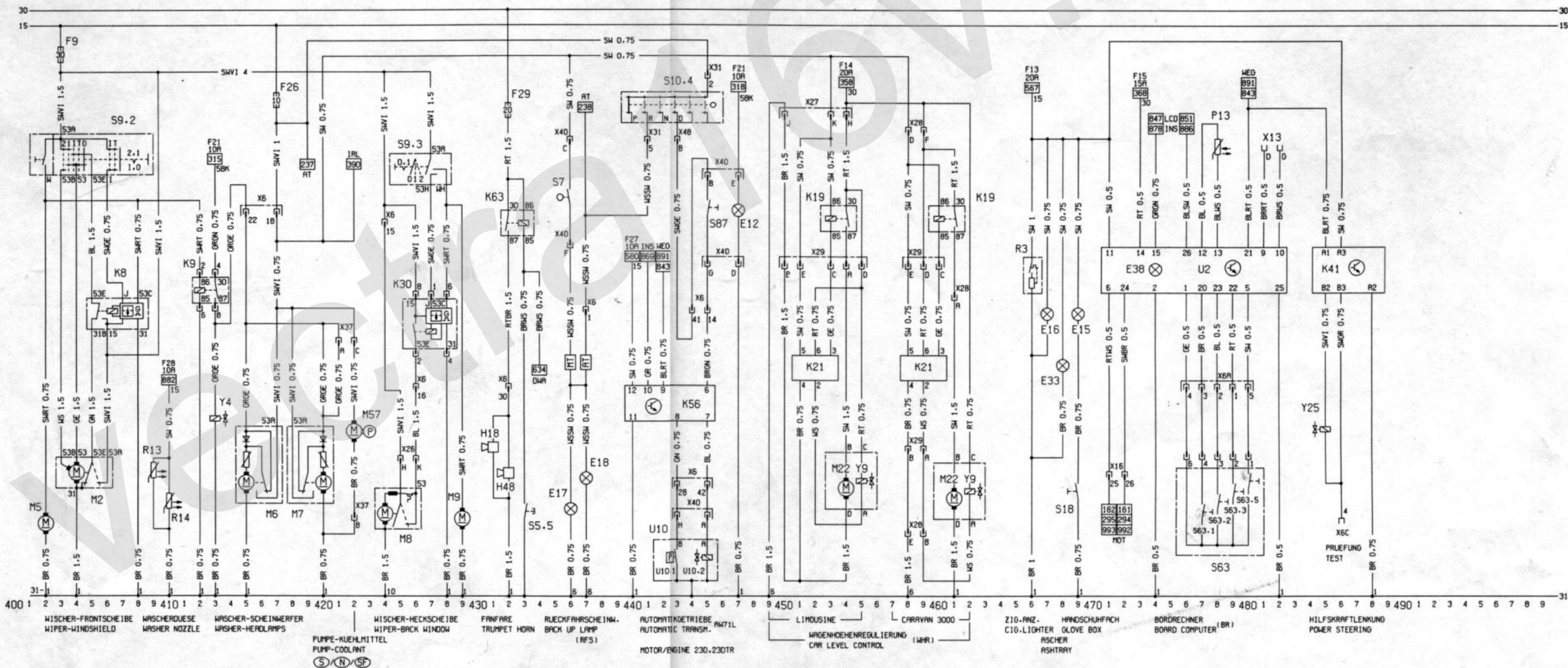
SOLENOID VALVE-POWER STEERING

485

X6A ARMATURENTAFEL & KAROSSERIE 6P
X6C ARMATURENTAFEL & TUEER 4P
X13 DIAGNOSE 10P
X16 ARMATURENTAFEL & MOTRONIC 26P

INSTRUMENT PANEL & BODY 6P
INSTRUMENT PANEL & DOOR 4P
DIAGNOSTIC LINK 10P
INSTRUMENT PANEL & MOTRONIC 26P

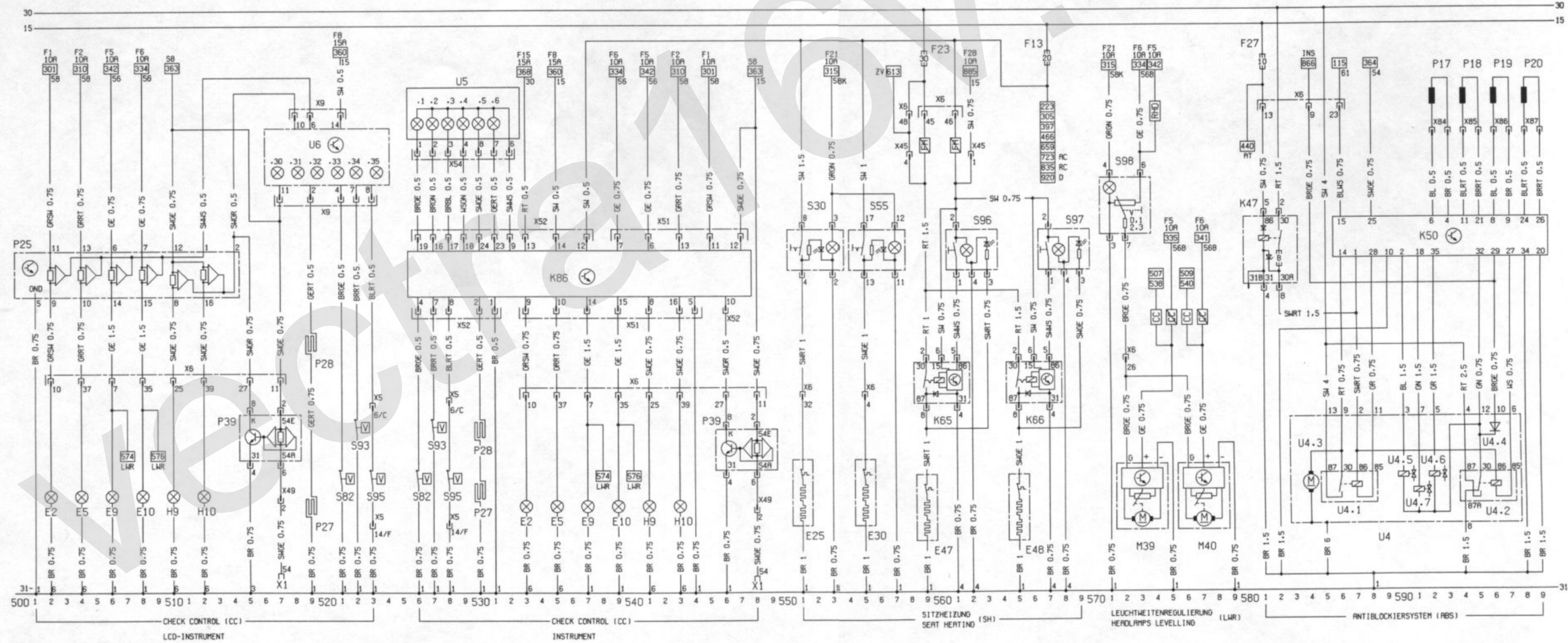
476..480
486
481, 482
471, 472



E2	SCHLUSSLICHT-LINKS	TAIL LAMP-LEFT	502.533
E5	SCHLUSSLICHT-RECHTS	TAIL LAMP-RIGHT	504
E9	ABBLENDLICHT-LINKS	LOW BEAM-LEFT	506
E10	ABBLENDLICHT-RECHTS	LOW BEAM-RIGHT	508
H9	BREMSLICHT-LINKS	STOP LAMP-LEFT	510
H10	BREMSLICHT-RECHTS	STOP LAMP-RIGHT	512
P25	GEBER-GLUEHLAMPENKONTROLLE	SENSOR-BULB TEST	501..514
P27	GEBER-BREMSBELAG,VORN LINKS	SENSOR-BRAKE LINING,FRONT LEFT	519.530
P28	GEBER-BREMSBELAG,VORN RECHTS	SENSOR-BRAKE LINING,FRONT RIGHT	519.530
P39	GEBER-GLUEHLAMPENKONTROLLE,ANHAEGER	SENSOR-BULB TEST,TRAILER	515.517
S82	KONTROLLSCHALTER-RESTMENGE, WÄRSCHFLUESSIGKEIT	CONTROL SWITCH-MINIMUM CAPACITY,WASHER FLUID	521.526
S93	KONTROLLSCHALTER-RESTMENGE, KUEHLFLUESSIGKEIT	CONTROL SWITCH-MINIMUM CAPACITY,COOLANT	522.527
S95	KONTROLLSCHALTER-RESTMENGE, MOTORDEL	CONTROL SWITCH-MINIMUM CAPACITY,ENGINE OIL	523.528
U5	ANZEIGEGERÄT ZSB-CHECK CONTROL	DISPLAY ASM-CHECK CONTROL	
U5.1	KONTROLLEUCHE-RESTMENGE, WÄRSCHFLUESSIGKEIT	TELLTALE-MINIMUM CAPACITY,WASHER FLUID	526
U5.2	KONTROLLEUCHE-RESTMENGE, MOTORDEL	TELLTALE-MINIMUM CAPACITY,ENGINE OIL	527
U5.3	KONTROLLEUCHE-RESTMENGE, KUEHLFLUESSIGKEIT	TELLTALE-MINIMUM CAPACITY,COOLANT	528
U5.4	KONTROLLEUCHE-SCHLUSSLICHT & ABBLENDLICHT	TELLTALE-TRAIL LIGHT & LOW BEAM	529
U5.5	KONTROLLEUCHE-BREMSLICHTAUSFALL	TELLTALE-STOP LIGHT FAILURE	530
U5.6	KONTROLLEUCHE-BREMSBELAG,VORN	TELLTALE-BRAKE LINING,FRONT	531
U6	INSTRUMENT ZSB-LCD	INSTRUMENT ASM-LCD	
U6.30	KONTROLLEUCHE-RESTMENGE, WÄRSCHFLUESSIGKEIT	TELLTALE-MINIMUM CAPACITY,WASHER FLUID	517
U6.31	KONTROLLEUCHE-RESTMENGE, MOTORDEL	TELLTALE-MINIMUM CAPACITY,ENGINE OIL	518
U6.32	KONTROLLEUCHE-RESTMENGE, KUEHLFLUESSIGKEIT	TELLTALE-MINIMUM CAPACITY,COOLANT	519
U6.33	KONTROLLEUCHE-SCHLUSSLICHT & ABBLENDLICHT	TELLTALE-TRAIL LIGHT & LOW BEAM	521
U6.34	KONTROLLEUCHE-BREMSLICHTAUSFALL	TELLTALE-STOP LIGHT FAILURE	522
U6.35	KONTROLLEUCHE-BREMSBELAG,VORN	TELLTALE-BRAKE LINING,FRONT	523
X1	STECKDOSE-ANHAEGER 7P	SOCKET-TRAILER 7P	517
X5	ARMATURENTAFEL & MOTOR 7P/14P (D)	INSTRUMENT PANEL & ENGINE 7P/14P (D)	523.528
X6	ARMATURENTAFEL & KAROSSERIE 51P	INSTRUMENT PANEL & BODY 51P	502..517
X9	ARMATURENTAFEL & LCD-INSTRUMENT 26P (CC)	INSTRUMENT PANEL & LCD-INSTRUMENT 26P (CC)	517..523
X49	KAROSSERIE & STECKDOSE-ANHAEGER 9P	BODY & SOCKET-TRAILER 9P	517
X54	ARMATURENTAFEL & INSTRUMENT 8P (CC)	INSTRUMENT PANEL & INSTRUMENT 8P (CC)	526..532

E5	SCHLUSSLICHT-RECHTS	TAIL LAMP-RIGHT	535
E9	ABBLENDLICHT-LINKS	LOW BEAM-LEFT	537
E10	ABBLENDLICHT-RECHTS	LOW BEAM-RIGHT	539
E25	HEIZMATTE-VORDERSITZ,LINKS	HEATING MAT-FRONT SEAT,LEFT	551
E30	HEIZMATTE-VORDERSITZ,RECHTS	HEATING MAT-FRONT SEAT,RIGHT	555
E47	HEIZMATTE-RUECKSITZ,LINKS	HEATING MAT-REAR SEAT,LEFT	559
E48	HEIZMATTE-RUECKSITZ,RECHTS	HEATING MAT-REAR SEAT,RIGHT	565
F13,F23	SICHERUNG	FUSE	567.559
H9	BREMSLICHT-LINKS	STOP LAMP-LEFT	541
H10	BREMSLICHT-RECHTS	STOP LAMP-RIGHT	543
K65	RELAIS-HEIZMATTE,RUECKSITZ,LINKS	RELAY-HEATING MAT,REAR,LEFT	559..561
K66	RELAIS-HEIZMATTE,RUECKSITZ,RECHTS	RELAY-HEATING MAT,REAR,RIGHT	565..567
K86	STEUERGERÄT-CHECK CONTROL	CONTROL UNIT-CHECK CONTROL	526..547
P39	GEBER-GLUEHLAMPENKONTROLLE,ANHAEGER	SENSOR-BULB TEST,TRAILER	546..548
S30	SCHALTER-HEIZMATTE,VORDERSITZ,LINKS	SWITCH-HEATING MAT,FRONT SEAT,LEFT	551..553
S55	SCHALTER-HEIZMATTE,VORDERSITZ,RECHTS	SWITCH-HEATING MAT,FRONT SEAT,RIGHT	555..557
S96	SCHALTER-HEIZMATTE,RUECKSITZ,LINKS	SWITCH-HEATING MAT,REAR SEAT,LEFT	561..563
S97	SCHALTER-HEIZMATTE,RUECKSITZ,RECHTS	SWITCH-HEATING MAT,REAR SEAT,RIGHT	567..569
X1	STECKDOSE-ANHAEGER 7P	SOCKET-TRAILER 7P	548
X6	ARMATURENTAFEL & KAROSSERIE 51P	INSTRUMENT PANEL & BODY 51P	533..561
X45	TUER & KONSOLE 5P	DOOR & CONSOLE 5P	558.562
X49	KAROSSERIE & STECKDOSE-ANHAEGER 9P	BODY & SOCKET-TRAILER 9P	548
X51	ARMATURENTAFEL & CHECK CONTROL 16P	INSTRUMENT PANEL 16P	533..547
X52	ARMATURENTAFEL & CHECK CONTROL 26P	INSTRUMENT PANEL 26P	526..537.546

F27	SICHERUNG	FUSE	581
K47	RELAIS-UEBERSpannungsschutz (ABS)	RELAY-OVER VOLTAGE PROTECTION (ABS)	581.582
K50	STEUERGERÄT-ABS	TIMING CONTROL-ABS	586..599
M39	MOTOR-LEUCHTHEITENREGULIERUNG,LINKS	MOTOR-HEADLAMP LEVELLING,LEFT	572..575
M40	MOTOR-LEUCHTHEITENREGULIERUNG,RECHTS	MOTOR-HEADLAMP LEVELLING,RIGHT	576..579
P17	GEBER-DREHZAHL,VORN LINKS	SENSOR-REVOLUTION,FRONT LEFT	592
P18	GEBER-DREHZAHL,VORN RECHTS	SENSOR-REVOLUTION,FRONT RIGHT	594
P19	GEBER-DREHZAHL,HINTEN LINKS	SENSOR-REVOLUTION,REAR LEFT	596
P20	GEBER-DREHZAHL,HINTEN RECHTS	SENSOR-REVOLUTION,REAR RIGHT	598
S98	SCHALTER-LEUCHTHEITENREGULIERUNG	SWITCH-HEADLAMP LEVELLING	571..573
U4	HYDROAGREGAT ZSB-ABS	HYDROAGREGAT ASM-ABS	584..597
U4.1	RELAIS-PUMPE,ABS	RELAY-PUMP,ABS	585..588
U4.2	RELAIS-MAGNETVENTIL,ABS	RELAY-SOLENOID VALVES,ABS	594..597
U4.3	PUMPE-HYDROAGREGAT,ABS	PUMP-HYDROAGREGAT,ABS	584
U4.4	DIODE-HYDROAGREGAT,ABS	DIODE-HYDROAGREGAT,ABS	586
U4.5	MAGNETVENTIL-ABS,VORN LINKS	SOLENOID VALVE-ABS,FRONT LEFT	590
U4.6	MAGNETVENTIL-ABS,VORN RECHTS	SOLENOID VALVE-ABS,FRONT RIGHT	592
U4.7	MAGNETVENTIL-ABS,HINTEN LINKS	SOLENOID VALVE-ABS,REAR LEFT	591
X6	ARMATURENTAFEL & KAROSSERIE 51P	INSTRUMENT PANEL & BODY 51P	572.581..586
X84-87	KAROSSERIE & GEBER-DREHZAHL,ABS 2P	BODY & SENSOR-REVOLUTION,ABS 2P	592..599



- M18 MOTOR-ZENTRALVERRIEDELUNG,FAHRERTUER
- M19 MOTOR-ZENTRALVERRIEDELUNG,TUER HINTEN LINKS
- M20 MOTOR-ZENTRALVERRIEDELUNG,TUER HINTEN RECHTS
- M32 MOTOR-ZENTRALVERRIEDELUNG,BEIFAHRERTUER
- M37 MOTOR-ZENTRALVERRIEDELUNG,DECKEL,HECKRAUM
- M41 MOTOR-ZENTRALVERRIEDELUNG,TRANKKLAPPE

- MOTOR-CENTRAL LOCKING,DRIVER DOOR
- MOTOR-CENTRAL LOCKING,DOOR REAR LEFT
- MOTOR-CENTRAL LOCKING,DOOR REAR RIGHT
- MOTOR-CENTRAL LOCKING,COODRIVER DOOR
- MOTOR-CENTRAL LOCKING,LID-TRUNK
- MOTOR-CENTRAL LOCKING,FLAP,FUEL FILLER

- 603..606
- 618..620
- 622..624
- 611..614
- 615..618
- 622..624

- S41 SCHALTER-DIEBSTAHLSICHERUNG,FAHRERTUER
- S42 SCHALTER-ZENTRALVERRIEDELUNG,BEIFAHRERTUER
- S120 SCHALTER-MOTORHAUBE

- SWITCH-BURGLARY LOCKING,DRIVER DOOR
- SWITCH-CENTRAL LOCKING,COODRIVER DOOR
- SWITCH-HOOD,ENGINE COMPARTMENT

- 600..602
- 609
- 631

- X6C ARMATURENTAFEL & TUER 4P
- X6D KAROSSERIE & TUER 6P (ZV)
- X13 DIAGNOSE
- X20 TUER & FAHRERTUER 24P
- X21 TUER & BEIFAHRERTUER 24P
- X22 TUER & TUER-HINTEN,LINKS 11P
- X23 TUER & TUER-HINTEN,RECHTS 11P
- X24 KAROSSERIE & KLAPPE-RUECKWAND 5P (KW)
- X25 KAROSSERIE & DECKEL,HECKRAUM 6P (LIMOUSINE)
- X68 ARMATURENTAFEL & TUER 9P

- INSTRUMENT PANEL & DOOR 4P
- BODY & DOOR 6P (ZV)
- DIAGNOSTIC LINK
- DOOR & DRIVER DOOR 24P
- DOOR & COODRIVER DOOR 24P
- DOOR & DOOR-REAR,LEFT 11P
- DOOR & DOOR-REAR,RIGHT 11P
- BODY & TAIL GATE 5P (KW)
- BODY & LID-TRUNK 6P (LIMOUSINE)
- INSTRUMENT PANEL & DOOR 9P

- 632
- 615..618
- 632,633
- 600..606
- 609..614
- 618..620
- 622..624
- 615..618
- 615..618
- 631,633

- F18 SICHERUNG
- F38 SICHERUNG-DIEBSTAHLWARNSANLAGE
- H25 KONTROLLEUCHE-SPIEGELHEIZUNG
- H47 SIGNALHORN-DIEBSTAHLWARNSANLAGE

- FUSE
- FUSE-ANTI THEFT WARNING UNIT
- TELLTALE-MIRROR HEATING
- SIGNAL HORN-ANTI THEFT WARNING UNIT

- 658
- 635
- 654
- 635

- K35 ZEITRELAIS-HECKSCHEIBE & AUSSENSPIEGEL
- K94 STEUERGERÄT-DIEBSTAHLWARNSANLAGE

- RELAY-TIME DELAY,BACK WINDOW & OUTSIDE MIRROR
- CONTROL UNIT-ANTI THEFT WARNING UNIT

- 657..660
- 630..644

- M30 AUSSENSPIEGEL-FAHRERSEITE
- M31 AUSSENSPIEGEL-BEIFAHRERSEITE

- OUTSIDE MIRROR-DRIVER SIDE
- OUTSIDE MIRROR-COODRIVER SIDE

- 649..652
- 655..658

- P53 GEBER-DIEBSTAHLWARNSANLAGE,FAHRERSEITE
- P54 GEBER-DIEBSTAHLWARNSANLAGE,BEIFAHRERSEITE
- P58 GLASBRUCHMELDER-DWR,HINTEN,RECHTS (KW)
- P59 GLASBRUCHMELDER-DWR,HINTEN,RECHTS (KW)

- SENSOR-ANTI THEFT WARNING UNIT,DRIVER SIDE
- SENSOR-ANTI THEFT WARNING UNIT,COODRIVER SIDE
- PANE BREAKAGE SENSOR-R/THF WARN U,REAR LEFT (KW)
- PANE BREAKAGE SENSOR-R/THF WARN U,REAR RIGHT (KW)

- 636..644
- 636..644
- 644
- 645

- S4 SCHALTER-HECKSCHEIBE & AUSSENSPIEGEL,HEIZBAR
- S68 SCHALTER ZSB-AUSSENSPIEGEL
- S68.1 SCHALTER-AUSSENSPIEGELEINSTELLUNG
- S68.3 SCHALTER-AUSSENSPIEGEL,LINKS/RECHTS

- SWITCH-BACK WINDOW & OUTSIDE MIRROR,HEATED
- SWITCH ASM-OUTSIDE MIRROR
- SWITCH-OUTSIDE MIRROR ADJUSTMENT
- SWITCH-OUTSIDE MIRROR,LEFT/RIGHT

- 663..665
- 647..652
- 647..652
- 647..652

- X6 ARMATURENTAFEL & KAROSSERIE 51P
- X6A ARMATURENTAFEL & KAROSSERIE 6P
- X6C ARMATURENTAFEL & TUER 4P
- X12 CODIERUNG-DWR 4P
- X20 TUER & FAHRERTUER 24P
- X21 TUER & BEIFAHRERTUER 24P
- X43 ARMATURENTAFEL & KAROSSERIE 6P
- X66 FAHRERTUER & SCHALTER-AUSSENSPIEGEL 9P
- X68 ARMATURENTAFEL & TUER 9P
- X70 TUER & GEBER-DWR 4P
- X71 TUER & GEBER-DWR 4P
- X78 KAROSSERIE & KLAPPE,RUECKWAND 2P (KW)

- INSTRUMENT PANEL & BODY 51P
- INSTRUMENT PANEL & BODY 6P
- INSTRUMENT PANEL & DOOR 4P
- CODE-R/THF WARN U 4P
- DOOR & DRIVER DOOR 24P
- DOOR & COODRIVER DOOR 24P
- INSTRUMENT PANEL & BODY 6P
- DRIVER DOOR & SWITCH-OUTSIDE MIRROR 9P
- INSTRUMENT PANEL & DOOR 9P
- DOOR & SENSOR-R/THF WARN U 4P
- DOOR & SENSOR-R/THF WARN U 4P
- BODY & TAIL GATE 2P (KW)

- 663
- 640
- 658
- 634
- 650..657
- 655..658
- 644
- 647..654
- 636..644
- 636..639
- 641..644
- 663

- M47 MOTOR-FENSTERHEBER,FAHRERTUER
- M48 MOTOR-FENSTERHEBER,BEIFAHRERTUER
- M49 MOTOR-FENSTERHEBER,HINTEN LINKS
- M50 MOTOR-FENSTERHEBER,HINTEN RECHTS

- MOTOR-WINDOW LIFTER,DRIVER DOOR
- MOTOR-WINDOW LIFTER,COODRIVER DOOR
- MOTOR-WINDOW LIFTER,REAR LEFT
- MOTOR-WINDOW LIFTER,REAR RIGHT

- 667..671
- 685..689
- 673..677
- 691..695

- S37 SCHALTER ZSB-FENSTERHEBER
- S37.1 SCHALTER-FENSTERHEBER,FAHRERTUER
- S37.2 SCHALTER-FENSTERHEBER,BEIFAHRERTUER
- S37.3 SCHALTER-FENSTERHEBER,HINTEN LINKS
- S37.4 SCHALTER-FENSTERHEBER,HINTEN RECHTS
- S37.5 SICHERHEITSSCHALTER
- S37.6 SCHALTER-EINKLEMMSCHUTZ AUS (EKS)
- S37.7 STEUERUNG-FENSTERHEBERAUTOMATIK
- S39 SCHALTER-FENSTERHEBER,TUER,HINTEN LINKS
- S40 SCHALTER-FENSTERHEBER,TUER,HINTEN RECHTS
- S99 SCHALTER-FENSTERHEBER,FAHRERTUER
- S100 SCHALTER-FENSTERHEBER,BEIFAHRERTUER

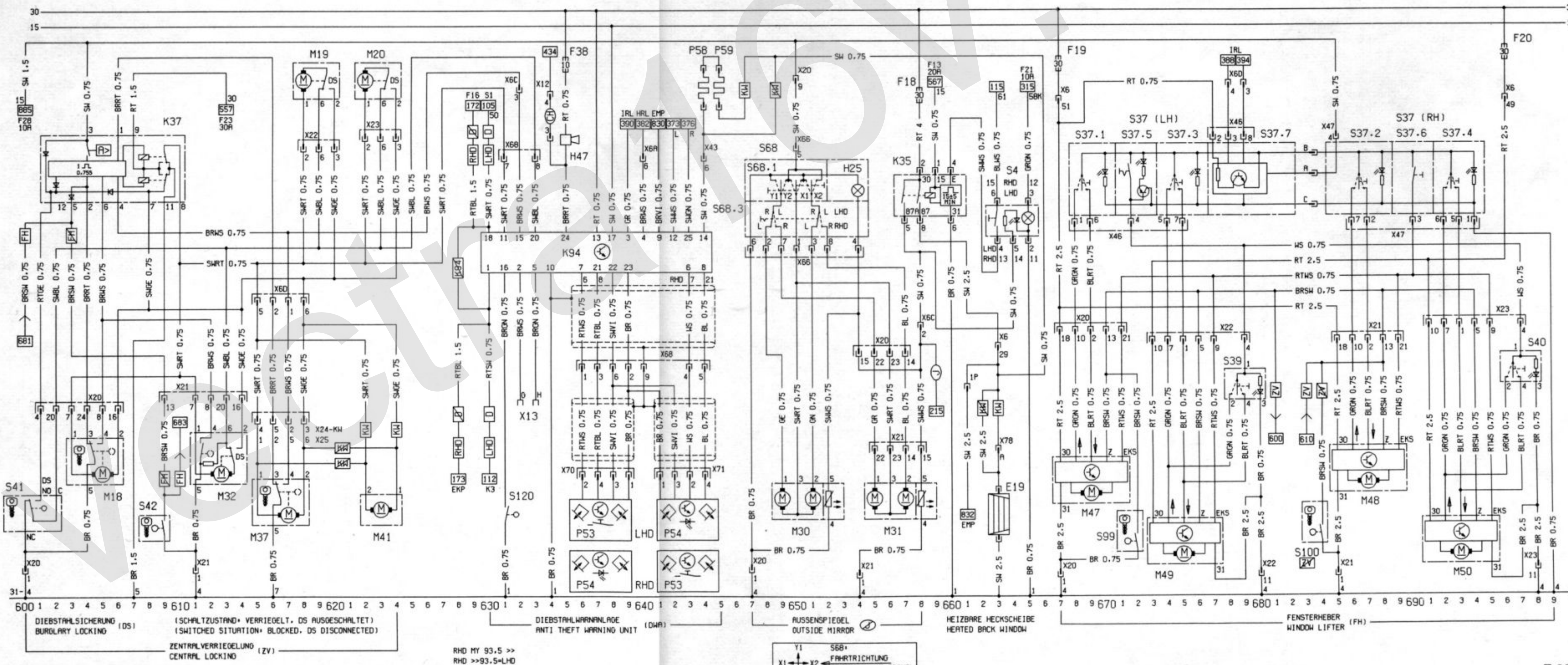
- SWITCH ASM-WINDOW LIFTER
- SWITCH-WINDOW LIFTER,DRIVER DOOR
- SWITCH-WINDOW LIFTER,COODRIVER DOOR
- SWITCH-WINDOW LIFTER,REAR LEFT
- SWITCH-WINDOW LIFTER,REAR RIGHT
- SAFETY SWITCH
- SWITCH-ANTI-JAM OFF (EKS)
- CONTROL-WINDOW LIFTER AUTOMATIC
- SWITCH-WINDOW LIFTER,DOOR,REAR LEFT
- SWITCH-WINDOW LIFTER,DOOR,REAR RIGHT
- SWITCH-WINDOW LIFTER,DRIVER DOOR
- SWITCH-WINDOW LIFTER,COODRIVER DOOR

- 668..670
- 686..688
- 674..676
- 692..694
- 672
- 690
- 677..680
- 673..680
- 696..698
- 672
- 684

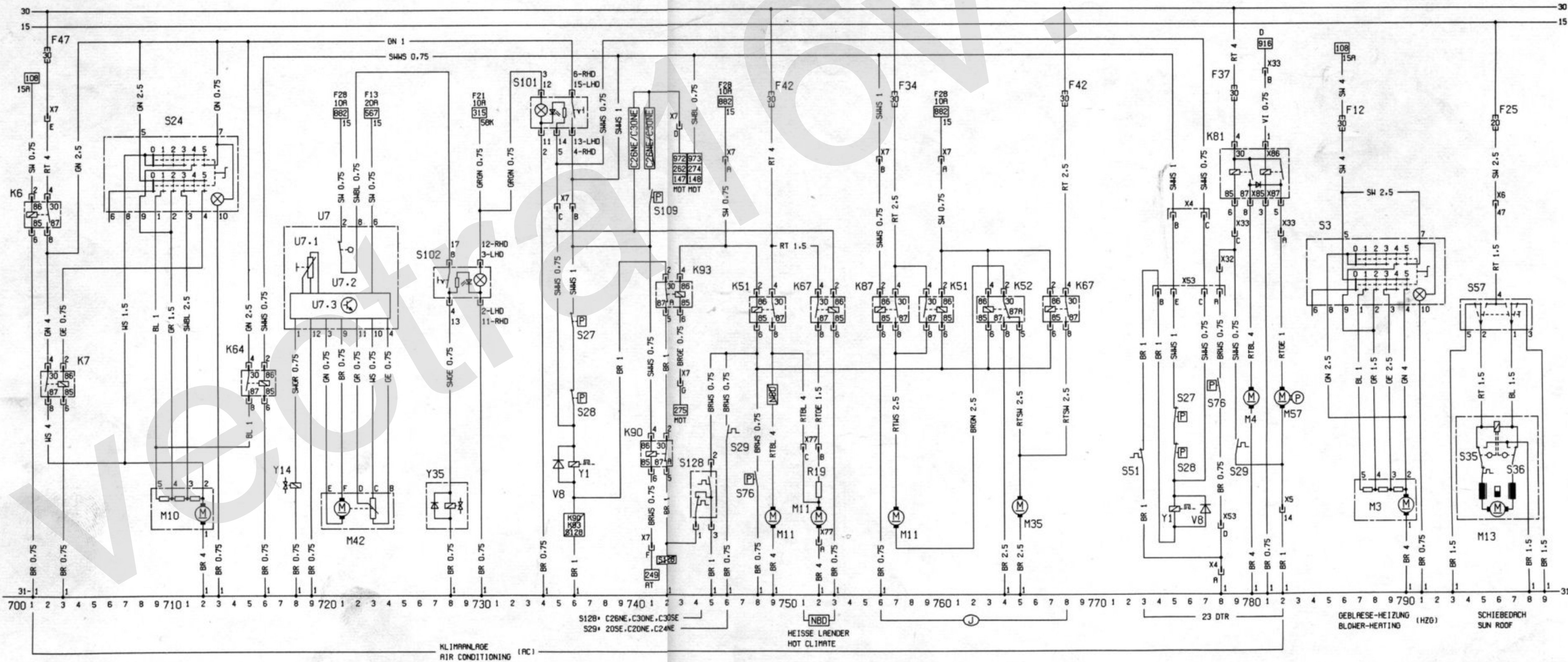
- X6 ARMATURENTAFEL & KAROSSERIE 51P
- X6D KAROSSERIE & TUER 6P (ZV)
- X20 TUER & FAHRERTUER 24P
- X21 TUER & BEIFAHRERTUER 24P
- X22 TUER & TUER-HINTEN,LINKS 11P
- X23 TUER & TUER-HINTEN,RECHTS 11P
- X46 TUER & KONSOLE 8P
- X47 TUER & KONSOLE 7P

- INSTRUMENT PANEL & BODY 51P
- BODY & DOOR 6P (ZV)
- DOOR & DRIVER DOOR 24P
- DOOR & COODRIVER DOOR 24P
- DOOR & DOOR-REAR,LEFT 11P
- DOOR & DOOR-REAR,RIGHT 11P
- DOOR & CONSOLE 8P
- DOOR & CONSOLE 7P

- 667.696
- 678.679
- 667..671
- 685..689
- 673..680
- 691..698
- 668..679
- 685..694



F47	SICHERUNG-KLIMANLAGE (MAXI)	FUSE-AIR CONDITIONING (MAXI)	702	F34	SICHERUNG-GEBLAESE,KUEHLER	FUSE-BLOWER,RADIATOR	757	F12,F25	SICHERUNG	FUSE	786,796
				F42	SICHERUNG-GEBLAESE,KUEHLER (MAXI)	FUSE-BLOWER,RADIATOR (MAXI)	749,768	F37	SICHERUNG-PUMPE,KUEHLMITTEL	FUSE-PUMP,COOLANT	779
K6	RELAYS-KLIMANLAGE	RELAY-AIR CONDITIONING	701,702	K51	RELAYS-GEBLAESE,KUEHLER	RELAYS-BLOWER,RADIATOR	748,749,759,760	K81	RELAYS-PUMPE,KUEHLMITTEL	RELAY-PUMP,COOLANT	779,782
K7	RELAYS-GEBLAESE,KLIMANLAGE	RELAY-BLOWER,AIR CONDITIONING	702,703	K52	RELAYS-GEBLAESE,KUEHLER	RELAYS-BLOWER,RADIATOR	763,765	M3	MOTOR-GEBLAESE,HEIZUNG	MOTOR-BLOWER,HEATING	787,790
K64	RELAYS-GEBLAESE,KLIMANLAGE 1-STUFE	RELAY-BLOWER,AIR CONDITIONING 1-STAGE	715,716	K67	RELAYS-GEBLAESE,KUEHLER	RELAYS-BLOWER,RADIATOR	752,753,767,768	M4	MOTOR-GEBLAESE,KUEHLER	MOTOR-BLOWER,RADIATOR	780
				K87	RELAYS-GEBLAESE,KUEHLER	RELAYS-BLOWER,RADIATOR	756,757	M13	MOTOR-SCHIEBEDACH	MOTOR-SUN ROOF	795,798
				K90	RELAYS-KOMPRESSOR (RT)	RELAY-COMPRESSOR (RT)	741,742	M57	PUMPE-KUEHLMITTEL	PUMP-COOLANT	782
				K93	RELAYS-KOMPRESSOR (MOT C30SE)	RELAY-COMPRESSOR (MOT C30SE)	742,743				
M10	MOTOR-GEBLAESE,KLIMANLAGE	MOTOR-BLOWER,AIR CONDITIONING	709,712	R19	VORWIDERSTAND-GEBLAESE,KUEHLER	PRERESISTOR-BLOWER,RADIATOR	752	S3	SCHALTER-GEBLAESE,HEIZUNG	SWITCH-BLOWER,HEATING	785,791
M42	STELLMOTOR-KLIMAGERAET	ACTUATOR-AIR CONDITIONING	720,724					S27	SCHALTER-KOMPRESSOR,NIEDERDRUCK	SWITCH-COMPRESSOR,LOW PRESSURE	775
								S28	SCHALTER-KOMPRESSOR,HOCHDRUCK	SWITCH-COMPRESSOR,HIGH PRESSURE	775
								S29	SCHALTER-KOMPRESSOR,HOCHDRUCK	SWITCH-COMPRESSOR,HIGH PRESSURE	775
S24	SCHALTER-GEBLAESE,KLIMANLAGE	SWITCH-BLOWER,AIR CONDITIONING	706,713					S29	SCHALTER-TEMPERATUR,KUEHLMITTEL	SWITCH-TEMPERATURE,COOLANT	779
S102	SCHALTER-UMLUFT	SWITCH-CIRCULATION	728,730					S35	MIKROSCHALTER-STEUERGEHAUSE,SCHIEBEDACH	MICRO SWITCH-TIMING HOUSE,SUN ROOF	795
								S36	MIKROSCHALTER-STEUERGEHAUSE,SCHIEBEDACH	MICRO SWITCH-TIMING HOUSE,SUN ROOF	797
								S51	SCHALTER-TEMPERATUR,KUEHLMITTEL (KOMPRESSOR)	SWITCH-TEMPERATURE,COOLANT (COMPRESSOR)	773
								S57	SCHALTER-SCHIEBEDACH	SWITCH-SUN ROOF	793,799
								S76	SCHALTER-KOMPRESSOR,HOCHDRUCK (GEBLAESE)	SWITCH-COMPRESSOR,HIGH PRESSURE (BLOWER)	778
U7	BEDIENGERAET ZSB-KLIMANLAGE	ADJUSTMENT UNIT ASM-AIR CONDITIONING		S27	SCHALTER-KOMPRESSOR,NIEDERDRUCK	SWITCH-COMPRESSOR,LOW PRESSURE	736	V8	DIODE-KOMPRESSOR	DIODE-COMPRESSOR	777
U7.1	POTENTIOMETER-TEMPERATURWAHLHEBEL	POTENTIOMETER-TEMPERATURE SELECTOR LEVER	719	S28	SCHALTER-KOMPRESSOR,HOCHDRUCK	SWITCH-COMPRESSOR,HIGH PRESSURE	736	Y1	KUPPLUNG-KOMPRESSOR,KLIMANLAGE	CLUTCH-COMPRESSOR,AIR CONDITIONING	775
U7.2	ENDSCHALTER-ENTFROSTERHEBEL	LIMIT SWITCH-DEFROSTER LEVER	721	S29	SCHALTER-TEMPERATUR,KUEHLMITTEL	SWITCH-TEMPERATURE,COOLANT	746	X4	ARMATURENTAFEL & KLIMANLAGE 3P (D)	INSTRUMENT PANEL & AIR CONDITIONING 3P (D)	775,778
U7.3	STEUERGERAET-ELEKTRONISCH	CONTROL UNIT-ELECTRONIC	718,724	S76	SCHALTER-KOMPRESSOR,HOCHDRUCK (GEBLAESE)	SWITCH-COMPRESSOR,HIGH PRESSURE (BLOWER)	748	X5	ARMATURENTAFEL & MOTOR 14P (D)	INSTRUMENT PANEL & ENGINE 14P (D)	782
				S101	SCHALTER-KOMPRESSOR	SWITCH-COMPRESSOR	734,736	X6	ARMATURENTAFEL & KAROSSERIE 51P	INSTRUMENT PANEL & BODY 51P	796
				S109	SCHALTER-KOMPRESSOR (MOTRONIC)	SWITCH-COMPRESSOR (MOTRONIC)	741	X32	KLIMANLAGE & MOTOR 1P	AIR CONDITIONING & ENGINE 1P	778
				S128	SCHALTER-TEMP,KUEHLMITTEL	SWITCH-TEMPERATUR,COOLANT	744,745	X33	MOTOR & GEBLAESE 3P	ENGINE & BLOWER 3P	779,782
Y14	VENTIL-KUEHLMITTEL (J)	VALVE-COOLANT (J)	718	V8	DIODE-KOMPRESSOR	DIODE-COMPRESSOR	735	X53	KLIMANLAGE & KOMPRESSOR 5P	INSTRUMENT PANEL & COMPRESSOR 5P	774,778
Y35	VENTIL-UMLUFT	VALVE-CIRCULATION	728	Y1	KUPPLUNG-KOMPRESSOR,KLIMANLAGE	CLUTCH-COMPRESSOR,AIR CONDITIONING	736				
X7	ARMATURENTAFEL & KLIMANLAGE 7P	INSTRUMENT PANEL & AIR COND. 7P	702	X7	ARMATURENTAFEL & KLIMANLAGE 7P	INSTRUMENT PANEL & AIR COND. 7P	735,760				
				X77	KLIMANLAGE & GEBLAESE,KUEHLER 3P	AIR CONDITIONING & BLOWER,RADIATOR 3P	751,752				



F36	SICHERUNG-FILTERHEIZUNG	FUSE-FILTER HEATING	923	F37	SICHERUNG-PUMPE,KUEHLMITTEL	FUSE-PUMP,COOLANT	941,947	K61	STEUERGERAET-MOTRONIC	CONTROL UNIT-MOTRONIC	961..995
								K68	RELAIS-EINSPRITZANLAGE,KRAFTSTOFF	RELAY-INJECTION UNIT,FUEL	966..999
K25	RELAIS-GLUEHZEIT	RELAY-GLOW TIME	912..915	L1	ZUENDSPULE	IGNITION COIL	961	M33	STELLGLED-LEERLAUF	ACTUATOR-IDLE SPEED	978,979
K80	RELAIS-FILTERHEIZUNG	RELAY-FILTER HEATING	922,923	M4	MOTOR-GEBLAESE,KUEHLER	MOTOR-BLOWER,RADIATOR	948				
K82	RELAIS-DREHZAHL,MOTOR	RELAY-REVOLUTION,ENGINE	929,930	M57	PUMPE-KUEHLMITTEL	PUMP-COOLANT	944,950				
S88	SCHALTER-TEMPERATUR,KUEHLMITTEL	SWITCH-TEMPERATURE,COOLANT	926,932,933	S29	SCHALTER-TEMPERATUR,KUEHLMITTEL	SWITCHTEMPERATURE,COOLANT	941,947	P12	TEMPERATURGEBER-KUEHLMITTEL	TEMPERATURE SENSOR-COOLANT	970
R5	GLUEHSTIFTKERZEN	GLOW PLUGS	916	Y33	ZUENDVERTEILER	IGNITION DISTRIBUTOR	961	P32	LAMBDA SONDE-BEHEIZT	SENSOR-OXYGEN EXHAUST,HEATED	993,994
U12	FILTERHEIZUNG ZSB	FILTER HEATING ASM	992	X5	ARMATURENTAFEL & MOTOR 14P (D)	INSTRUMENT PANEL & MOTOR 14P (D)	944,950	P34	POTENTIOMETER-DROSSELKLAFFE	POTENTIOMETER-THROTTLE VALVE	971..973
U12.1	TEMPERATURSCHALTER	SWITCH-TEMPERATURE	923	X15	OKTANZAHL 3P	OCTANE NUMBER 3P	965,967	P35	IMPULSGEBER-KURBELWELLE	IMPULSE SENSOR-CRANKSHAFT	987..989
U12.2	HEIZWIDERSTAND	HEATING RESISTOR	923	X33	MOTOR & GEBLAESE 3P	ENGINE & BLOWER 3P	941..950	P52	LUFTMENGMESSE	AIR FLOW METER	975..978
Y5	MAGNETVENTIL-KRAFTSTOFF	SOLENOID VALVE-FUEL	918	X76	ARMATURENTAFEL & MOTRONIC 2P	INSTRUMENT PANEL & MOTRONIC 2P	961,963	Y7	EINSPRITZVENTILE-KRAFTSTOFF	INJECTION VALVES-FUEL	980..991
Y30	MAGNETVENTIL-KALTSTARTBESCHLEUNIGUNG	SOLENOID VALVE-COLD START ACCELERATION	929					Y34	MAGNETVENTIL-TANKENTLUFTUNG	SOLENOID VALVE-TANK VENTILATION	998
Y31	STELLMOTOR-LEERLAUFREGULIERUNG	ACTUATOR-IDLING CONTROL	926					Y46	MAGNETVENTIL-SAUGROHR (C26NE)	SOLENOID VALVE-INTAKE MANIFOLD (C26NE)	977
X5	ARMATURENTAFEL & MOTOR 14P (D)	INSTRUMENT PANEL & MOTOR 14P (D)	912..923					X13	DIAGNOSE 10P	DIAGNOSTIC LINK 10P	970,971
								X16	ARMATURENTAFEL & MOTRONIC 26P	INSTRUMENT PANEL & MOTRONIC 26P	970..993
								X35	MOTRONIC & VENTILE-KRAFTSTOFFEINSP. 15P (C26NE)	MOTRONIC & VALVES-FUEL INJECTION 15P (C26NE)	969..998

