

# TECHNISCHE INFORMATION

<b>TECHNISCHE INFORMATION</b>						FAHRZEUG - TYP	TI - NUMMER	BAUGRUPPE
						OMEGA / CARLTON	TI - C - 9	N - 112
						DATUM Oktober 1990		
						BLATT 1	VON 14	
BEREICHE	INHABER	KD-LEITER	VERKAUFSLEITER	TEILE-LEITER	GEWÄHRLEISTUNG	MEISTER	KD-BERATER	MECHANIKER
SICHTVERMERK / DATUM								

Betrifft: Stromlaufplan

Fahrzeuge: OMEGA / CARLTON, ab Modelljahr 1991

Dieser Technischen Information ist als Anlage der Stromlaufplan für OMEGA / CARLTON beigelegt.

Der Stromlaufplan ist in zehn Detailpläne gegliedert.  
Er enthält Änderungen und Ergänzungen, die mit oder im Modelljahr 1991 einsetzen.

Das beigelegte Kabelsatzschema mit Massepunkten, Steckern und Steckverbindungen wurde ebenfalls geändert und ergänzt.

TI - C - 9 Hinweise über Sicherheit und Umweltschutz beachten. Diese Technische Information ist nur für den internen Gebrauch bestimmt. Alle Angaben einschließlich evtl. vorhandener Katalog-  
N - 112 Nummern entsprechen dem Stand der Drucklegung. Nachdruck oder Übersetzung, auch auszugsweise, ist ohne schriftliche Genehmigung der Adam Opel AG nicht gestattet. Alle Rechte nach dem Gesetz über das Urheberrecht bleiben der Adam Opel AG ausdrücklich vorbehalten.



# INHALTSVERZEICHNIS FÜR STROMLAUFPLAN OMEGA / CARLTON MJ '91

## Allgemeine Angaben

### STROMLAUFPLAN


Blatt-Nr.	Ab Strompfad-Nr.	
		ABBLENDLICHT 3 39
		ANLASSER 1 05
		ANTIBLOCKIERSYSTEM (ABS) 5 81
		ASCHERLEUCHE 4 64
		AUSSENSPIEGELEINSTELLUNG 6 47
		AUSSENSPIEGELEINSTELLUNG (J) 10 01
		AUTOMATIKGETRIEBE AR-25/35 2 01
		AUTOMATIKGETRIEBE AR-25 10 34
		BATTERIE 1 01
		BELEUCHTUNG ÜBER LICHTSCHALTER 3 01
		BLINKLICHT 3 70
		BORDRECHNER 4 67
		BREMSLICHT 3 62
		DIEBSTAHLSICHERUNG 6 01
		DIEBSTAHLWARNANLAGE 6 30
		ELEKTRONISCHER VERGASER 1 72
		FENSTERHEBER 6 67
		FERNLICHT 3 37
		FERNSCHEINWERFER 3 44
		FILTERHEIZUNG (D) 9 20
		GENERATOR 1 12
		GEBLÄSE-AC (HEISSE LÄNDER) 7 23
		01
		GEBLÄSE-HEIZUNG 9 45
		GESCHWINDIGKEITSREGLER 8 10
		HANDSCHUHFACHLEUCHE 4 65
		HECKRAUMLEUCHE 3 83
		HECKSCHEIBE-HEIZBAR 6 63
		HILFSKRAFTLENKUNG 1 17
		INNENRAUMLEUCHE 3 87
		INSTRUMENT 8 66
		INSTRUMENT-LCD 8 37
		KABELSATZÜBERSCHICHT 11 00
		KALTSTARTBESCHLEUNIGER (D) 9 26
		KATALYSATOR-TEMPERATUR (J) 10 23
		KLIMAAANLAGE 7 01
		KÜHLUNG-HOCHLEISTUNG 8 01
		KÜHLUNG-HOCHLEISTUNG (D) 9 39
		LEUCHTWEITENREGULIERUNG 5 71

Blatt-Nr.	Ab Strompfad-Nr.	
		MAKE-UP SPIEGEL 3 84
		MOTOR E18NVR (EZV) 1 72
		MOTOR 18SEH (JETRONIC L3.1) 1 18
		MOTOR 30NE (JETRONIC LE2) 9 53
		MOTOR C30NE, C30SE (MOT. M1.5) 2 27
		MOTOR C26NE (MOTRONIC M1.5) 10 60
		MOTOR C24NE, C20NE, 20SE (MOT.) 2 68
		MOTOR 23D, 23DTR (D) 9 02
		NEBELSCHEINWERFER 3 47
		NEBELSCHLUSSLEUCHE 3 52
		PARK-UND BREMS-SCHUTZSCHALTUNG 10 29
		PUMPE, KÜHLMITTEL (S/N/SF) 4 30
		PUMPE, KÜHLMITTEL (D) 9 33
		RADIO 8 30
		RÜCKFAHRSCHEINWERFER 4 36
		RÜCKSCHALTSPERRE-AT 4 40
		SCHIEBEDACH 7 93
		SCHLUSSLICHT 3 03
		SIGNALHORN 4 31
		SITZHEIZUNG 5 51
		STANDLICHT 3 02
		STECKERÜBERSICHT 12 00
		SYSTEMÜBERWACHUNG 5
		TAGESFAHRLICHT 3 21
		UHR 3 98
		WAGENHÖHENREGULIERUNG 4 45
		WARNBINKLICHT 3 71
		WARNSUMMER 3 94
		WARNSUMMER (SA) 8 25
		WASCHERDÜSE-HEIZBAR 4 09
		WASCHER-SCHEINWERFER 4 15
		WISCHER-FRONTSCHEIBE 4 03
		WISCHER-HECKSCHEIBE 4 24
		ZENTRALVERRIEGELUNG 6 01
		ZIGARETTENANZÜNDER 4 62
		ZÜNDANLAGE-EZ61 (L3.1) 1 18
		ZÜNDANLAGE-EZ10/EZ11 (LE2) 9 53

## ALLGEMEINE ANGABEN

Benennung der Bauteile nach DIN 40719.

Leitungskennzeichen nach DIN 47002



BL = blau

HBL = hellblau

BR = braun

GE = gelb

GR = grau

GN = grün

RT = rot

WS = weiß

SW = schwarz

LI = lila

VI = violett

## LEITUNGSVERBINDUNGEN

Umrahmte Nummer, z. B. **196**, verweist auf einen Strompfad in dem die Leitung fortgesetzt wird. An dieser Stelle ist ebenfalls eine umrahmte Nummer, z. B. **114**, die auf den Strompfad zurück verweist.

## KURZBEZEICHNUNGEN

ABS Anti-Blockier-System

AC Klimaanlage

AZV Anhängerzugvorrichtung

AT Automatik-Getriebe

ATC Autom. Temperatur-Kontrolle

BR Bordrechner

CC Check Control

CRC Geschwindigkeitsregulierung

D Diesel

DS Diebstahlschutz

DWA Diebstahlwarnanlage

DZM Drehzahlmesser

EFC Elektr. Faltdach, Cabrio

EKS Einklemmschutz

EMP Radio

EUR Euronormmotor

EZ+ EZ-Plus mit Eigendiagnose

EZV Ecotronic

FH Fensterheber

GB Groß-Britannien

HS Heckscheibe

HW Heckwischer

HZG Heizung

HRL Heckraumleuchte

INS Instrument

IRL Innenraumleuchte

KAT Katalysator

KBS Kabelsatz

KV Kontaktverteiler

L3.1 Jectronic L3.1

LCD LCD-Instrument

LHD Linkslenker

LWR Leuchtweitenregulierung

M 1.5 Motronic M 1.5

M 2.5 Motronic M 2.5

MOT Motronic allg.

MT Schaltgetriebe

N Norwegen

NS Nebelscheinwerfer

NSL Nebelschlußleuchte

OEL Ölstandskontrolle (Öldruck)

OPT Sonderausstattung

P/N Park/Neutral (Autom. Getriebe)

PBSL Park- und Brems-Schutzschaltung

POT Potentiometer

RC Elektr. Fahrwerksregelung

RHD Rechtslenker

S Schweden

SD Schiebedach

SH Sitzheizung

SRA Scheinwerferreinigung

TANK Kraftstoffmeßgerät

TD Turbodiesel

TEMP Fernthermometer

TFL Tagesfahrlicht

TKS Türkontaktschalter

TSZI Transistorzündung (induktiv)

VGS Vergaser

WEG Wegstrecken-Frequenzgeber

WHR Wagenstandshöhenregulierung

WS Warnsummer

ZV Zentralverriegelung

ZYL Zylinder

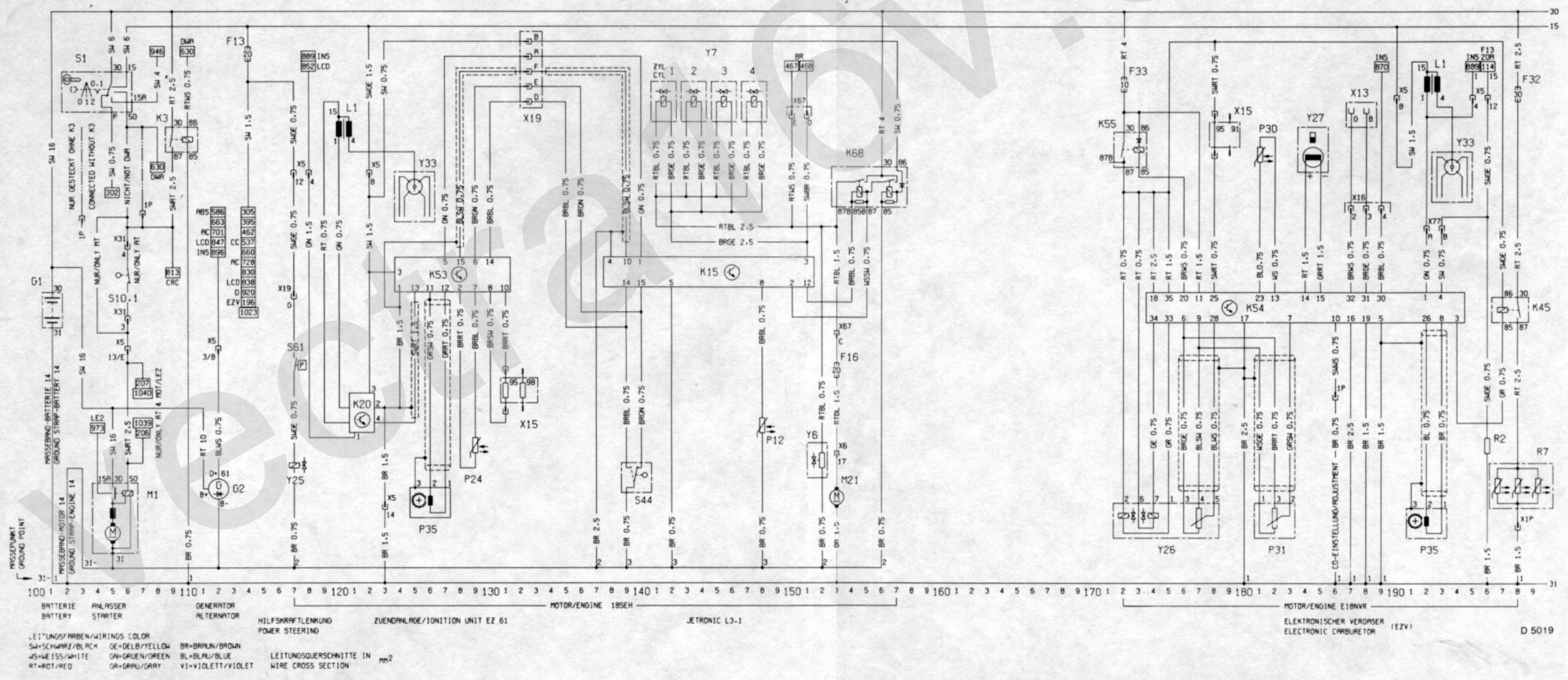
4WD All-Rad-Antrieb



F13	SICHERUNG (IM SICHERUNGSKASTEN)	FUSE (IN FUSE BOX)	114
G1	BATTERIE	BATTERY	101
G2	GENERATOR	ALTERNATOR	111..112
K3	RELAYS-DIEBSTAHLANMELDEANLAGE	RELAY-ANTI THEFT WARNING UNIT	109..110
K20	ZUENDUNGSMODUL-ZUENDSPULE	IGNITION MODUL-IGNITION COIL	121..122
K53	STEUERGEGERAT-EZ 61	TIMING CONTROL-EZ 61	124..131
L1	ZUENDSPULE	IGNITION COIL	120
M1	ANLASSER	STARTER	105..106
P24	TEMPERATURGEBER-OEL, MOTOR	SENSOR-OIL TEMPERATURE, ENGINE	129
P35	IMPULSGEBER-KURBELWELLE	IMPULSE SENSOR-CRANKSHAFT	126..127
S1	SCHALTER-ANLASSER	SWITCH-STARTER	105..106
S10	SCHALTER ZSB-AUTOMATIKGETRIEBE (AW71L)	SWITCH ASM-AUTOMATIC TRANSMISSION (AW71L)	
S10.1	SCHALTER-PARK/NEUTRAL	SWITCH-PARK/NEUTRAL	106
S61	DRUCKSCHALTER-HILFSKRAFTLENKUNG	PRESSURE SWITCH-POWER STEERING	117
Y25	MAGNETVENTIL-DREHZAHLANHEBUNG	SOLENOID VALVE-REVOLUTION ACCELERATION	117
Y33	ZUENDVERTEILER	IGNITION DISTRIBUTOR	125
X5	ARMATURENTAFEL & MOTOR 14P/7P	INSTRUMENT PANEL & ENGINE 14P/7P	106..112..117..118..122..123
X15	OKTANZAHL 3P	OCTANE NUMBER 3P	131
X19	MOTOR & JETRONIC 8P	ENGINE & JETRONIC 8P	117..133
X31	ARMATURENTAFEL & SCHALTER-AT 5P	INSTRUMENT PANEL & SWITCH-AT 5P	106

F16	SICHERUNG (IM SICHERUNGSKASTEN)	FUSE (IN FUSE BOX)	153
K15	STEUERGEGERAT-EINSPRITZANLAGE, KRAFTSTOFF	TIMING CONTROL-INJECTION, FUEL	138..151
K68	RELAYS-EINSPRITZANLAGE, KRAFTSTOFF	RELAY-INJECTION, FUEL	153..157
M21	PUMPE-KRAFTSTOFF	PUMP-FUEL	153
P12	TEMPERATURGEBER-KUEHLMITTEL	SENSOR-TEMPERATURE, COOLING AGENT	148
S44	SCHALTER-DROSSELKLAPPE	SWITCH-THROTTLE VALVE	139..140
Y6	SCHIEBER-ZUSATZLUFT	SLIDE VALVE-AUXILIARY AIR	152
Y7	MAGNETVENTIL-KRAFTSTOFFEINSPRITZUNG	SOLENOID VALVES-FUEL INJECTION	141..148
X6	ARMATURENTAFEL & KAROSSERIE 51P	INSTRUMENT PANEL & BODY 51P	153
X7	ARMATURENTAFEL & JETRONIC 5P	INSTRUMENT PANEL & JETRONIC 5P	150..151..153

F32	SICHERUNG-GEMISCHVORWARMUNG	FUSE-MIXTURE PREHEATING	198
F33	SICHERUNG-VERGASER, ELEKTRONISCH	FUSE-CARBURETOR, ELECTRONIC	172
K45	RELAYS-GEMISCHVORWARMUNG	RELAY-MIXTURE PREHEATING	197..198
K54	STEUERGEGERAT-VERGASER	CONTROL UNIT-CARBURETOR	174..194
K55	RELAYS-VERGASER	RELAY-CARBURETOR	172..173
L1	ZUENDSPULE	IGNITION COIL	192
P30	TEMPERATURGEBER-KUEHLMITTEL	TEMPERATURE SENSOR-COOLING AGENT	181
P31	POTENTIOMETER-HAUPTDROSSEL	POTENTIOMETER-MAIN THROTTLE	181..183
P35	IMPULSGEBER-KURBELWELLE	IMPULSE SENSOR-CRANKSHAFT	192..193
R2	VERGASERVORWARMUNG	CARBURETOR-PREHEATING	196
R7	GEMISCHVORWARMUNG	MIXTURE-PREHEATING	198
Y26	DROSSELKLAPPENANSTELLER	THROTTLE VALVE POSITIONER	172..178
Y27	VORDROSSELKLAPPE	PRE THROTTLE VALVE	184..185
Y33	ZUENDVERTEILER-MHSV	IGNITION DISTRIBUTOR-MHSV	194
X5	ARMATURENTAFEL & MOTOR 14P	INSTRUMENT PANEL & MOTOR 14P	190..195..196
X13	DIAGNOSE 10P	DIAGNOSTIC LINK 10P	187..188
X15	OKTANZAHL 3P	OCTANE NUMBER 3P	178
X16	ARMATURENTAFEL & EZV 26P	INSTRUMENT PANEL & EZV 26P	187..189
X77	MOTOR & EZV 2P	ENGINE & EZV 2P	192..193





K92	STEUERGERÄT-AUTOMATIKGETRIEBE, AR25/35	CONTROL UNIT-AUTOMATIC TRANSMISSION, AR25/35	202..226
P12	TEMPERATUREGEBER-KUEHLMITTEL	TEMPERATURE SENSOR-COOLING AGENT	232
P51	SENSOR-GESCHWINDIGKEIT	SENSOR-SPEED	209,210

S104	SCHALTER-KICKDOWN	SWITCH-KICKDOWN	207
S105	SCHALTER-ANFAHRHILFE	SWITCH-START UP ASSISTANCE	201..203
S106	SCHALTER-PROGRAMM, NORMAL/SPORTLICH	SWITCH-PROGRAM, ECONOMY/POWER	205
S118	SCHALTER-AUTOMATIKGETRIEBE	SWITCH-AUTOMATIC TRANSMISSION	204..207

U13	WANDLERKUPPLUNG-PROGRAMVENTILE	CONVERTER CLUTCH-SOLENOID VALVES	212..215
U14	ADAPTERKASTEN	ADAPTER CASE	216..220
U14.1	MAGNETVENTIL	SOLENOID VALVE	217
U14.2	GEBER-TEMPERATUR, OEL	SENSOR-TEMPERATURE, OIL	218
U14.3	STELLMOTOR	ACTUATOR	219

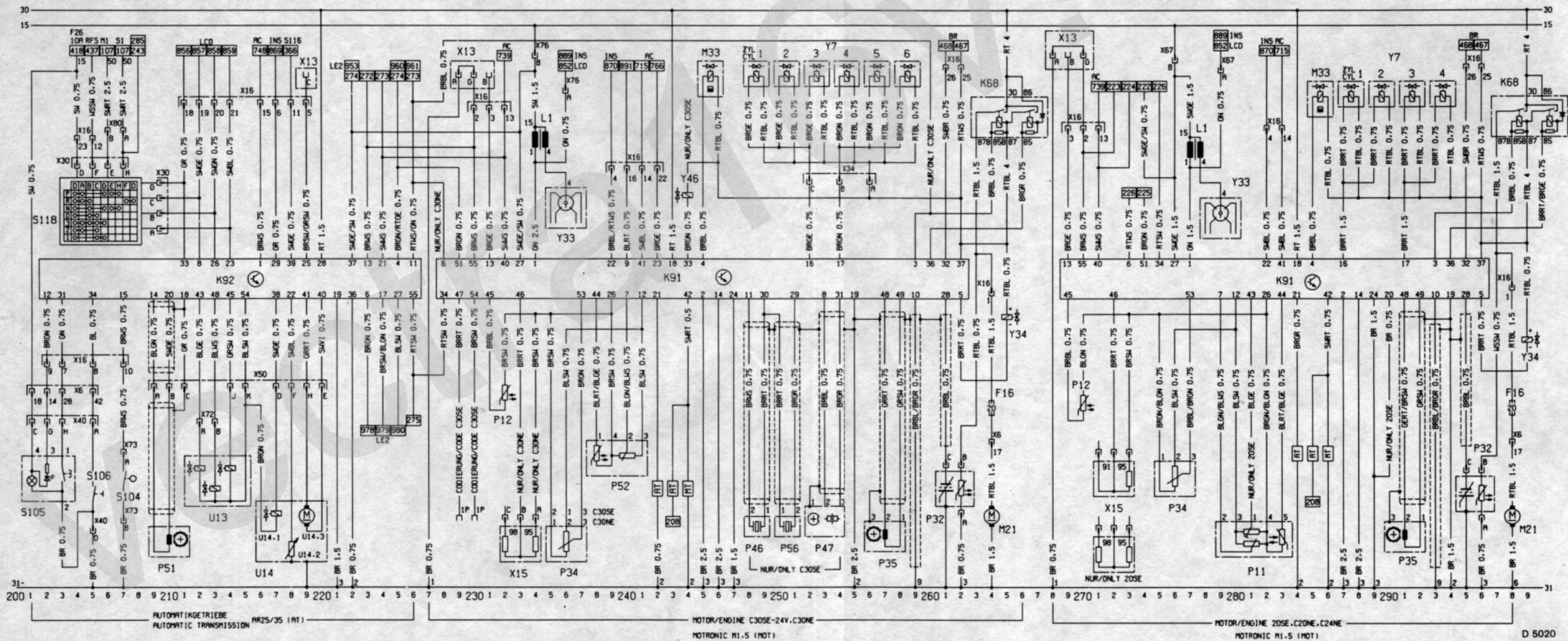
X6	ARMATURENTAFEL & KAROSSERIE 51P	INSTRUMENT PANEL & BODY 51P	201..205
X13	DIAGNOSE 10P	DIAGNOSTIC LINK 10P	219,229..231
X15	OKTANZAHL 3P	OCTANE NUMBER 3P	232..234
X16	ARMATURENTAFEL & MOTRONIC/JETRONIC 26P	INSTRUMENT PANEL & MOTRONIC/JETRONIC 26P	202..233
X30	MOTRONIC/JETRONIC & SCHALTER-AT 8P	MOTRONIC/JETRONIC & SWITCH-AT 8P	204..207,209
X40	KAROSSERIE & AT-KONSOLE 8P	BODY & AT-CONSOLE 8P	201..205
X50	MOTRONIC/JETRONIC & AUTOMATIKGETRIEBE 10P	MOTRONIC/JETRONIC & AUTOMATIC TRANSMISSION 10P	209..220
X72	MOTRONIC & AUTOMATIKGETRIEBE 2P	MOTRONIC & AUTOMATIC TRANSMISSION 2P	212,213
X73	ARMATURENTAFEL & SCHALTER-KICK DOWN 2P	INSTRUMENT PANEL & SWITCH-KICK DOWN 2P	207
X80	MOTOR & MOTRONIC/JETRONIC 2P	ENGINE & MOTRONIC/JETRONIC 2P	206,207

F16	SICHERUNG (IM SICHERUNGSKASTEN)	FUSE (IN FUSE BOX)	264
K68	RELAIS-EINSPRITZANLAGE, KRAFTSTOFF	RELAY-INJECTION UNIT, FUEL	263..266
K91	STEUERGERÄT-MOTRONIC M1.5	CONTROL UNIT-MOTRONIC M1.5	228..262
L1	ZUENDSPULE	IGNITION COIL	234
M21	PUMPE-KRAFTSTOFF	PUMP- FUEL	264
M33	STELLGELIED-LEERLAUF	POWER UNIT-IDLING	245,246
P32	LAMBDA SONDE-BEHEIZT	SENSOR -OXYGEN EXHAUST, HEATED	261,262
P34	GEBER-DROSSELKLAPPENSTELLUNG	SENSOR-THROTTLE VALVE POSITION	235..237
P35	IMPULSGEBER-DREHZAHL, KURBELWELLE	IMPULSE SENSOR-REVOLUTION, CRANKSHAFT	256..258
P46	GEBER-KLOPFREOELUNG	SENSOR-KNOCKING CONTROL	248,249
P47	HALLGEBER-ZYLINDERKLEINUNG	HALL SENSOR-CYLINDER IDENTIFICATION	252..254
P52	LUFTMESSER	AIR FLOW METER	238..241
P56	GEBER-KLOPFREOELUNG	SENSOR-KNOCKING CONTROL	250,251
Y7	MAGNETVENTILE-KRAFTSTOFFEINSPRITZUNG	SOLENOID VALVES-FUEL INJECTION	248..259
Y33	ZUENDETEILER	IGNITION DISTRIBUTOR	236
Y34	MAGNETVENTIL-TANKENTLUFTUNG	SOLENOID VALVE-TANK VENTILATION	265
Y46	MAGNETVENTIL-SAUGROHR	SOLENOID VALVE-INTAKE MANIFOLD	244

X6	ARMATURENTAFEL & KAROSSERIE 51P	INSTRUMENT PANEL & BODY 51P	264
X16	ARMATURENTAFEL & MOTRONIC 26P	INSTRUMENT PANEL & MOTRONIC 26P	239..242,261..264
X34	MOTRONIC & VENTILE-KRAFTSTOFFEINSPR. 3P (C30SE)	MOTRONIC & VALVES-FUEL INJECTION 3P (C30SE)	252..256
X76	ARMATURENTAFEL & MOTRONIC 2P	INSTRUMENT PANEL & MOTRONIC 2P	234,236

F16	SICHERUNG (IM SICHERUNGSKASTEN)	FUSE (IN FUSE BOX)	298
K68	RELAIS-EINSPRITZANLAGE, KRAFTSTOFF	RELAY-INJECTION UNIT, FUEL	297..299
K91	STEUERGERÄT-MOTRONIC M1.5	CONTROL UNIT-MOTRONIC M1.5	269..296
L1	ZUENDSPULE	IGNITION COIL	277
M21	PUMPE-KRAFTSTOFF	PUMP- FUEL	298
M33	STELLGELIED-LEERLAUF	POWER UNIT-IDLING	285,286
P11	LUFTMESSER	AIR FLOW METER	279..283
P12	TEMPERATUREGEBER-KUEHLMITTEL	TEMPERATURE SENSOR-COOLING AGENT	270
P32	LAMBDA SONDE-BEHEIZT	SENSOR-HEATED, OXYGEN EXHAUST	295,296
P34	GEBER-DROSSELKLAPPENSTELLUNG	SENSOR-THROTTLE VALVE POSITION	273..275
P35	IMPULSGEBER-DREHZAHL, KURBELWELLE	IMPULSE SENSOR-REVOLUTION, CRANKSHAFT	290..292
Y7	MAGNETVENTILE-KRAFTSTOFFEINSPRITZUNG	SOLENOID VALVES-FUEL INJECTION	287..294
Y33	ZUENDETEILER	IGNITION DISTRIBUTOR	279
Y34	MAGNETVENTIL-TANKENTLUFTUNG	SOLENOID VALVE-TANK VENTILATION	299

X6	ARMATURENTAFEL & KAROSSERIE 51P	INSTRUMENT PANEL & BODY 51P	298
X13	DIAGNOSE 10P	DIAGNOSTIC LINK 10P	268..270
X15	OKTANZAHL 3P	OCTANE NUMBER 3P	270..272
X16	ARMATURENTAFEL & MOTRONIC 26P	INSTRUMENT PANEL & MOTRONIC 26P	269..298
X67	ARMATURENTAFEL & MOTRONIC 5P	INSTRUMENT PANEL & MOTRONIC 5P	276,279

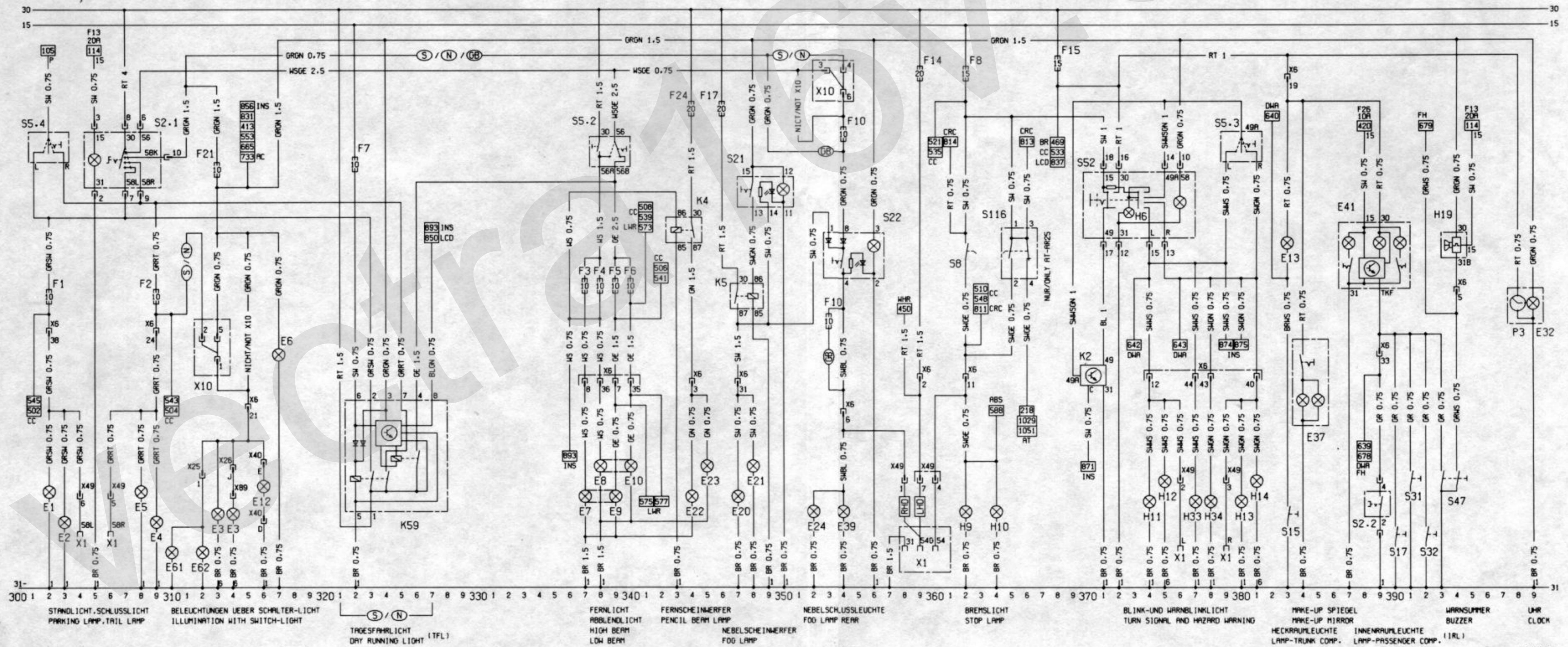




E1	STANDLICHT-LINKS	PARKING LAMP-LEFT	302
E2	SCHLUSSLICHT-LINKS	TAIL LAMP-LEFT	303
E3	LEUCHE-KENNZEICHEN	LAMP-LICENCE PLATE	313,314
E4	STANDLICHT-RECHTS	PARKING LAMP-RIGHT	309
E5	SCHLUSSLICHT-RECHTS	TAIL LAMP-RIGHT	308
E6	LEUCHE-MOTORRAUM	LAMP-ENGINE COMPARTMENT	317
E12	LEUCHE-WREHLHEBEL-KONSOLE	LAMP-SELECTOR LEVER, CONSOLE	316
E61	LEUCHE-KENNZEICHEN, LINKS (JAPAN)	LAMP-LICENCE PLATE, LEFT (JAPAN)	310
E62	LEUCHE-KENNZEICHEN, RECHTS (JAPAN)	LAMP-LICENCE PLATE, RIGHT (JAPAN)	312
F1, F2, F7, F21	SICHERUNG (IM SICHERUNGSKASTEN)	FUSE (IN FUSE BOX)	302, 309, 322, 313
K59	RELAIS-FAHRLICHT	RELAY-RUNNING LIGHT	321..327
S2	SCHALTER ZSB-LICHT	SWITCH ASM-LIGHT	
S2.1	SCHALTER-LICHT	SWITCH-LIGHT	305..308
S5	SIGNALSCHALTER ZSB	TURN SIGNAL SWITCH ASM	
S5.4	SCHALTER-PARKLICHT	SWITCH-PARKING LAMP	301..303
X1	STECKDOSE-ANHÄNGER	SOCKET-TRAILER	304, 306
X6	ARMATURENTAFEL & KAROSSERIE 51P	INSTRUMENT PANEL & BODY 51P	302, 309, 315
X10	CODIERUNG-LÄNDER 6P	CODE-COUNTRIES 6P	312, 313
X20	TUER & TUER, FAHRER 24P	DOOR & DOOR, DRIVER 24P	318
X21	TUER & TUER, BEIFÄHRER 24P	DOOR & DOOR, CO-DRIVER 24P	319
X25	KAROSSERIE & DECKEL-HECKRAUM 5P	BODY & LID-TRUNK 5P	312
X26	KAROSSERIE & KLAPPE-RUECKWAND 3P	BODY & TRAIL GATE 3P	313
X40	KAROSSERIE & AUTOMATIKGETRIEBE, KONSOLE 8P	BODY & AUTOMATIC TRANSMISSION, CONSOLE 8P	314
X49	KAROSSERIE & STECKDOSE-ANHÄNGER 7P	BODY & SOCKET-TRAILER 7P	304, 306
X89	KLAPPE-RUECKWAND & LEUCHE-KENNZEICHEN 1P	TRAIL GATE & LIGHT-LICENCE PLATE 1P	313

E7	FERNLICHT-LINKS	HIGH BEAM-LEFT	337
E8	FERNLICHT-RECHTS	HIGH BEAM-RIGHT	338
E9	ABBLENDLICHT-LINKS	LOW BEAM-LEFT	339
E10	ABBLENDLICHT-RECHTS	LOW BEAM-RIGHT	340
E20	NEBELSCHEINWERFER-LINKS	FOG LAMP-LEFT	347
E21	NEBELSCHEINWERFER-RECHTS	FOG LAMP-RIGHT	348
E22	SCHWEINWERFER-FERN, LINKS	LAMP-PENCIL BEAM, LEFT	344
E23	SCHWEINWERFER-FERN, RECHTS	LAMP-PENCIL BEAM, RIGHT	345
E24	NEBELSCHLUSSLEUCHE-LINKS	FOG LAMP-REAR, LEFT	352
E39	NEBELSCHLUSSLEUCHE-RECHTS	FOG LAMP-REAR, RIGHT	354
F3, F4, F5, F6, F8	SICHERUNG (IM SICHERUNGSKASTEN)	FUSE (IN FUSE BOX)	337, 338, 339, 340, 362
F10, F14, F17, F24	SICHERUNG (IM SICHERUNGSKASTEN)	FUSE (IN FUSE BOX)	353, 354, 359, 346, 344
H9	BREMSLICHT-LINKS	STOP LAMP-LEFT	362
H10	BREMSLICHT-RECHTS	STOP LAMP-RIGHT	363
K4	RELAIS-SCHWEINWERFER, FERN (IM SICHERUNGSKASTEN)	RELAY-LAMP, PENCIL BEAM (IN FUSE BOX)	343, 344
K5	RELAIS-SCHWEINWERFER, NEBEL (IM SICHERUNGSKASTEN)	RELAY-FOG LAMP (IN FUSE BOX)	347, 348
S5	SIGNALSCHALTER ZSB	TURN SIGNAL SWITCH ASM	
S5.2	SCHALTER-ABBLENDLICHT	SWITCH-LOW BEAM	338, 339
S8	SCHALTER-BREMSLICHT	SWITCH-STOP LAMP	362
S21	SCHALTER-NEBELSCHEINWERFER	SWITCH-FOG LAMP	348..350
S22	SCHALTER-NEBELSCHLUSSLEUCHE	SWITCH-FOG LAMP, REAR	354, 356
S116	SCHALTER-BREMSLICHT	SWITCH-STOP LAMP	365, 366
X1	STECKDOSE-ANHÄNGER	SOCKET-TRAILER	358..360
X6	ARMATURENTAFEL & KAROSSERIE 51P	INSTRUMENT PANEL & BODY 51P	337..340, 344, 348, 354, 359, 362
X10	CODIERUNG-LÄNDER 6P	CODE-COUNTRIES 6P	354
X49	KAROSSERIE & STECKDOSE-ANHÄNGER 7P	BODY & SOCKET-TRAILER 7P	358..360

E13	LEUCHE-HECKRAUM	LAMP-TRUNK COMPARTMENT	383
E32	LEUCHE-UHR	LAMP-CLOCK	397
E37	LEUCHE-MAKE UP SPIEGEL	LAMP-MAKE UP MIRROR	384
E41	LEUCHE-INNEN, ABSCHALTVERZÖGERT	LAMP-PASSENGER COMPARTMENT, DISCONNECT DELAY	387..389
F15	SICHERUNG (IM SICHERUNGSKASTEN)	FUSE (IN FUSE BOX)	368
H6	KONTROLLEUCHE-WARNBLINKANLAGE	TELLTALE-HAZARD WARNING SYSTEM	373
H11	BLINKLICHT-VORN, LINKS	TURN SIGNAL LAMP-FRONT, LEFT	374
H12	BLINKLICHT-HINTEN, LINKS	TURN SIGNAL LAMP-REAR, LEFT	375
H13	BLINKLICHT-VORN, RECHTS	TURN SIGNAL LAMP-FRONT, RIGHT	380
H14	BLINKLICHT-HINTEN, RECHTS	TURN SIGNAL LAMP-REAR, RIGHT	381
H19	WARNSUMMER-SCHWEINWERFEREINSCHALTUNG	BUZZER-HEADLAMPS-ON WARNING (IN FUSE BOX)	396, 397
H33	ZUSATZBLINKLICHT-LINKS	AUXILIARY TURN SIGNAL LAMP-LEFT	377
H34	ZUSATZBLINKLICHT-RECHTS	AUXILIARY TURN SIGNAL LAMP-RIGHT	378
K2	BLINKDEBER (IM SICHERUNGSKASTEN)	FLASHER UNIT (IN FUSE BOX)	370, 371
P3	UHR	CLOCK	396
S2	SCHALTER ZSB-LICHT	SWITCH ASM-LIGHT	
S2.2	SCHALTER-LEUCHE, INNEN	SWITCH-LAMP, PASSENGER COMPARTMENT	389
S5	SIGNALSCHALTER ZSB	TURN SIGNAL SWITCH ASM	
S5.3	SCHALTER-BLINKER	SWITCH-TURN SIGNAL	379..381
S15	SCHALTER-LEUCHE, HECKRAUM	SWITCH-LAMP, TRUNK COMPARTMENT	383
S17	KONTAKTSCHALTER-TUER, BEIFÄHRER	CONTACT SWITCH-CO-DRIVER	390
S31	KONTAKTSCHALTER-TUER, HINTEN LINKS	CONTACT SWITCH-DOOR, REAR LEFT	391
S32	KONTAKTSCHALTER-TUER, HINTEN RECHTS	CONTACT SWITCH-DOOR, REAR RIGHT	392
S47	KONTAKTSCHALTER-TUER, FAHRER	CONTACT SWITCH-DOOR, DRIVER	392, 394
S52	SCHALTER-WARNLICHT	SWITCH-HAZARD WARNING	371..376
X1	STECKDOSE-ANHÄNGER	SOCKET-TRAILER	376, 381
X6	ARMATURENTAFEL & KAROSSERIE 51P	INSTRUMENT PANEL & BODY 51P	374, 377, 378, 381, 383, 389, 394
X49	KAROSSERIE & STECKDOSE-ANHÄNGER 7P	BODY & SOCKET-TRAILER 7P	376, 379





F9, F26 SICHERUNG (IM SICHERUNGSKASTEN)

FUSE (IN FUSE BOX)

403, 417

H2 SIGNALHORN  
H18 FANFARE

SIGNALHORN  
TRUMPET HORN

431, 434  
432

K8 RELAIS-INTERVALL, WISCHER, FRONTSCHIEBE (IM SK.)  
K9 RELAIS-WISCHERANLAGE, SCHEINWERFER  
K30 RELAIS-INTERVALL, WISCHER, HECKSCHIEBE  
K63 RELAIS-FANFARE (IM SICHERUNGSKASTEN)

RELAY-INTERVALL, WIPER, WINDSHIELD (IN FUSE BOX)  
RELAY-WASHER UNIT, HEADLAMPS  
RELAY-INTERVALL, WIPER, BACK WINDOW  
RELAY-TRUMPET HORN (IN FUSE BOX)

405, 408  
412, 413  
426, 428  
432, 433

M2 MOTOR-WISCHER, FRONTSCHIEBE  
M5 PUMPE-WASCHER, FRONTSCHIEBE  
M6 MOTOR-WISCHER, SCHEINWERFER-LINKS  
M7 MOTOR-WISCHER, SCHEINWERFER-RECHTS  
M8 MOTOR-WISCHER, HECKSCHIEBE  
M9 PUMPE-WASCHER, HECKSCHIEBE  
M57 PUMPE-KUEHLMITTEL

MOTOR-WIPER, WINDSHIELD  
PUMP-WASHER, WINDSHIELD  
MOTOR-WISCHER, HEADLAMP, LEFT  
MOTOR-WIPER, HEADLAMP, RIGHT  
MOTOR-WIPER, BACK WINDOW  
PUMP-WASHER, BACK WINDOW  
PUMP-COOLING AGENT

403, 406  
402  
415, 417  
419, 421  
424, 426  
429  
430

R13 WASCHERDUESE-HEIZBAR, LINKS  
R14 WASCHERDUESE-HEIZBAR, RECHTS

WASHERNOZZLE-HEATED, LEFT  
WASHERNOZZLE-HEATED, RIGHT

409  
410

S5 SIGNALSCHALTER ZSB  
S5.5 SCHALTER-SIGNALHORN  
S9 SCHALTER ZSB-WISCHERANLAGE  
S9.2 SCHALTER-WISCHER, FRONTSCHIEBE, INTERVALL  
S9.3 SCHALTER-WISCHER, HECKSCHIEBE, INTERVALL

TURN SIGNAL SWITCH ASM  
SWITCH-SIGNALHORN  
SWITCH ASM-WIPER UNIT  
SWITCH-WIPER, WINDSHIELD, INTERVAL  
SWITCH-WIPER, BACK WINDOW, INTERVAL

433  
402, 406  
427, 428

T4 MAGNETVENTIL-WASCHER, SCHEINWERFER

SOLENOID VALVE-WASHER, HEADLAMPS

413

X6 ARMATURENTAFEL & KAROSSERIE 51P  
X26 KAROSSERIE & KLAPPE, RUECKWAEND 3P  
X81 ARMATURENTAFEL & WASCHER-DUESE, HEIZBAR 2P

INSTRUMENT PANEL & BODY 51P  
BODY & TAIL GATE 3P  
INSTRUMENT PANEL & WASHER-NOZZLES, HEATED 2P

415, 417, 424, 426, 432, 434  
425, 426  
410

E15 LEUCHE-HANDSCHUHFACH  
E16 LEUCHE-ZIGARETTENANZUENDER  
E17 RUECKFAHRSCHEINWERFER-LINKS  
E18 RUECKFAHRSCHEINWERFER-RECHTS  
E33 LEUCHE-ASCHER

LAMP-GLOVE BOX  
LAMP-CIGARETTE LIGHTER  
BACK UP LAMP-LEFT  
BACK UP LAMP-RIGHT  
LAMP-ASHTRAY

465  
463  
436  
437  
464

K19 RELAIS-WAGENHOEHENREGULIERUNG  
K21 GEBER-WAGENHOEHENREGULIERUNG  
K56 STEUERGERAET-RUECKSCHALTSPERRE

RELAY-CAR LEVEL CONTROL  
SENSOR-CAR LEVEL CONTROL  
CONTROL UNIT-SHIFT DOWN CONTROL

449, 450+456, 457  
447, 449+454, 456  
439, 443

M22 KOMPRESSOR-WAGENHOEHENREGULIERUNG  
R3 ZIGARETTENANZUENDER

COMPRESSOR-CAR LEVEL CONTROL  
CIGARETTE LIGHTER

450, 457  
462

S7 SCHALTER-RUECKFAHRSCHEINWERFER  
S10 SCHALTER ZSB-AUTOMATISCHES GETRIEBE (16/17L)  
S10.4 SCHALTER-WAERHEBELPOSITION  
S18 SCHALTER-LEUCHE, HANDSCHUHFACH  
S87 SCHALTER-4 GANG AUTOMATIK

SWITCH-BACK UP LAMP  
SWITCH ASM-AUTOMATIC TRANSMISSION (16/17L)  
SWITCH-SELECTOR LEVER POSITION  
SWITCH-LAMP, GLOVE BOX  
SWITCH-4 SPEED AUTOMATIC

436  
439, 443  
465  
440

U10 GETRIEBE ZSB-AUTOMATISCH, 4 GANG  
U10.1 DRUCKSCHALTER-AT, 4 GANG  
U10.2 MAGNETVENTIL-AT, 4 GANG

TRANSMISSION ASM-AUTOMATIC, 4 SPEED  
PRESSURE SWITCH-AT, 4 SPEED  
SOLENOID VALVE-4 SPEED

441  
443

Y9 MAGNETVENTIL-WAGENHOEHENREGULIERUNG

SOLENOID VALVE-CAR LEVEL CONTROL

451, 458

X6 ARMATURENTAFEL & KAROSSERIE 51P  
X27 KAROSSERIE & WAGENHOEHENREGULIERUNG 3P  
X28 KAROSSERIE & WAGENHOEHENREGULIERUNG 6P  
X29 WAGENHOEHENREGULIERUNG & HOEHENGEBER 5P  
X31 ARMATURENTAFEL & SCHALTER-AT 5P  
X48 ARMATURENTAFEL & SCHALTER-AT 5P

INSTRUMENT PANEL & BODY 51P  
BODY & CAR LEVEL CONTROL 3P  
BODY & CAR LEVEL CONTROL 6P  
CAR LEVEL CONTROL & HEIGHT SENSOR 5P  
INSTRUMENT PANEL & SWITCH-AT 5P  
INSTRUMENT PANEL & SWITCH-AT 5P

437, 440, 441, 443  
446, 450  
454, 457  
446, 456  
439, 443  
441

E38 LEUCHE-BORDRECHNER

LAMP-BOARD COMPUTER

470

P13 GEBER-AUSSENTEMPORATUR

SENSOR-OUTSIDE TEMPERATURE

473, 474

S63 SCHALTER ZSB-BORDRECHNER  
S63.1 SCHALTER-FUNKTIONSLUESCHUNG  
S63.2 SCHALTER-UHR, STUNDENKORREKTUR  
S63.3 SCHALTER-FUNKTIONSWAHL  
S63.5 SCHALTER-UHR, MINUTENKORREKTUR

SWITCH ASM-BOARD COMPUTER  
SWITCH-FUNCTION RESET  
SWITCH-CLOCK, HOURS ADJUSTMENT  
SWITCH-FUNCTION SELECT  
SWITCH-CLOCK, MINUTE ADJUSTMENT

473  
474  
475  
476

U2 BORDRECHNER

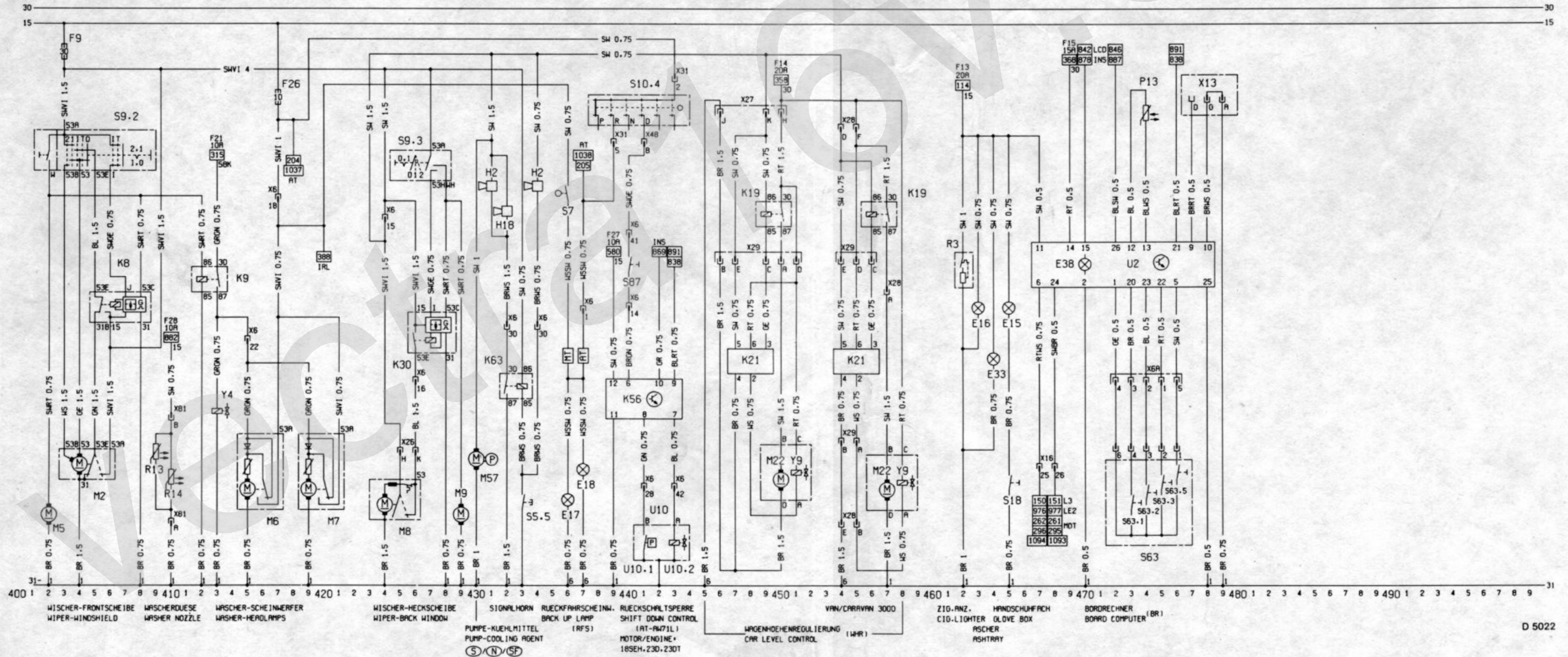
BOARD COMPUTER

467, 478

X6A ARMATURENTAFEL & KAROSSERIE 6P  
X13 DIAGNOSE 10P  
X16 ARMATURENTAFEL & MOTRONIC/JETRONIC 26P

INSTRUMENT PANEL & BODY 6P  
DIAGNOSTIC LINK 10P  
INSTRUMENT PANEL & MOTRONIC/JETRONIC 26P

471, 475  
477, 479, 494  
468, 469



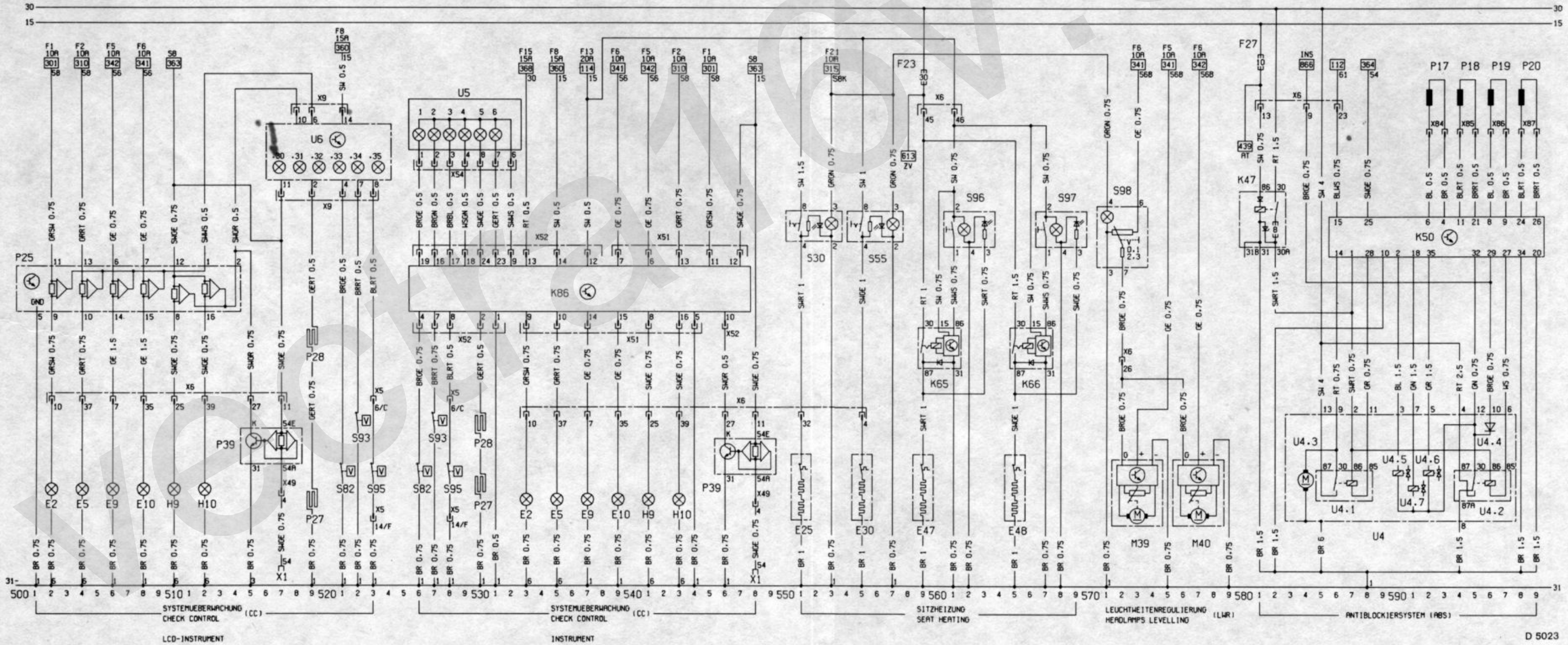


E2	SCHLUSSLICHT-LINKS	502,503
E5	SCHLUSSLICHT-RECHTS	504
E9	ABBLENDLICHT-LINKS	506
E10	ABBLENDLICHT-RECHTS	508
H9	BREMSLICHT-LINKS	510
H10	BREMSLICHT-RECHTS	512
P25	GEBER-GLUEHLAMPENKONTROLLE	501..514
P27	GEBER-BREMSBELAG,VORN LINKS	519,530
P28	GEBER-BREMSBELAG,VORN RECHTS	519,530
P39	GEBER-GLUEHLAMPENKONTROLLE,ANHAEGER	515,517
S82	KONTROLLSCHALTER-REINIGUNGSFLUESSIGKEIT	521,526
S93	KONTROLLSCHALTER-KUEHLMITTEL,RESTMENDE	522,527
S95	KONTROLLSCHALTER-MOTORDEL,RESTMENDE	523,528
U5	ANZEIGEDERRET ZSB-SYSTEMUEBERWACHUNG	517
U5.1	KONTROLLEUCHE-REINIGUNGSFLUESSIGKEIT,RESTMENDE	526
U5.2	KONTROLLEUCHE-DEL,RESTMENDE	327
U5.3	KONTROLLEUCHE-KUEHLMITTEL,RESTMENDE	528
U5.4	KONTROLLEUCHE-SCHLUSSLICHT & ABBLENDLICHT	529
U5.5	KONTROLLEUCHE-BREMSLICHTAUSFALL	530
U5.6	KONTROLLEUCHE-BREMSBELAG,VORN	531
U6	INSTRUMENT-LCD	517
U6.30	KONTROLLEUCHE-REINIGUNGSFLUESSIGKEIT,RESTMENDE	517
U6.31	KONTROLLEUCHE-DEL,RESTMENDE	518
U6.32	KONTROLLEUCHE-KUEHLMITTEL,RESTMENDE	519
U6.33	KONTROLLEUCHE-SCHLUSSLICHT & ABBLENDLICHT	520
U6.34	KONTROLLEUCHE-BREMSLICHTAUSFALL	521
U6.35	KONTROLLEUCHE-BREMSBELAG,VORN	522
X1	STECKDOSE-ANHAEGER	517
X5	ARMATURENTAFEL & MOTOR 14P/7P	523,528
X6	ARMATURENTAFEL & KAROSSERIE 51P	502..517
X9	LCD-INSTRUMENT 26P (CC)	517..523
X49	KAROSSERIE & STECKDOSE-ANHAEGER 7P	517
X54	INSTRUMENT 8P (CC)	526..532

TAIL LAMP-LEFT	502,503
TAIL LAMP-RIGHT	504
LOW BEAM-LEFT	506
LOW BEAM-RIGHT	508
STOP LAMP-LEFT	510
STOP LAMP-RIGHT	512
SENSOR-BULB TEST	501..514
SENSOR-BRAKE LINING,FRONT LEFT	519,530
SENSOR-BRAKE LINING,FRONT RIGHT	519,530
SENSOR-BULB TEST,TRAILER	515,517
CONTROL SWITCH-WASHER FLUID	521,526
CONTROL SWITCH-COOLING AGENT,MIN CAPACITY	522,527
CONTROL SWITCH-ENGINE OIL,MIN CAPACITY	523,528
DISPLAY ASM-CHECK CONTROL	517
TELLTALE-WASHER FLUID,MIN CAPACITY	526
TELLTALE-OIL,MIN CAPACITY	327
TELLTALE-COOLING AGENT,MIN CAPACITY	528
TELLTALE-TAIL LIGHT & LOW BEAM	529
TELLTALE-STOP LIGHT FAILURE	530
TELLTALE-BRAKE LINING,FRONT	531
INSTRUMENT-LCD	517
TELLTALE-WASHER FLUID,MIN CAPACITY	517
TELLTALE-OIL,MIN CAPACITY	518
TELLTALE-COOLING AGENT,MIN CAPACITY	519
TELLTALE-TAIL LIGHT & LOW BEAM	520
TELLTALE-STOP LIGHT FAILURE	521
TELLTALE-BRAKE LINING,FRONT	522
SOCKET-TRAILER	517
INSTRUMENT PANEL & ENGINE 14P/7P	523,528
INSTRUMENT PANEL & BODY 51P	502..517
LCD-INSTRUMENT 26P (CC)	517..523
BODY & SOCKET-TRAILER 7P	517
INSTRUMENT 8P (CC)	526..532

E5	SCHLUSSLICHT-RECHTS	535	
E9	ABBLENDLICHT-LINKS	537	
E10	ABBLENDLICHT-RECHTS	539	
E25	HEIZMATTE-VORDERSITZ-LINKS	551	
E30	HEIZMATTE-VORDERSITZ-RECHTS	555	
E47	HEIZMATTE-RUECKSITZ-LINKS	559	
E48	HEIZMATTE-RUECKSITZ-RECHTS	565	
F23	SICHERUNG (IM SICHERUNGSKASTEN)	FUSE (IN FUSE BOX)	559
H9	BREMSLICHT-LINKS	STOP LAMP-LEFT	541
H10	BREMSLICHT-RECHTS	STOP LAMP-RIGHT	543
K65	RELAIS-HEIZMATTE-LINKS	RELAY-HEATING MAT,LEFT	559..561
K66	RELAIS-HEIZMATTE-RECHTS	RELAY-HEATING MAT,RIGHT	565..567
K86	STEUERGERAET-SYSTEMUEBERWACHUNG	CONTROL UNIT-CHECK CONTROL	526..547
P39	GEBER-GLUEHLAMPENKONTROLLE,ANHAEGER	SENSOR-BULB TEST,TRAILER	546..548
S30	SCHALTER-HEIZMATTE,VORDERSITZ-LINKS	SWITCH-HEATING MAT,FRONT SEAT,LEFT	551..553
S55	SCHALTER-HEIZMATTE,VORDERSITZ-RECHTS	SWITCH-HEATING MAT,FRONT SEAT,RIGHT	555..557
S96	SCHALTER-HEIZMATTE,RUECKSITZ-LINKS	SWITCH-HEATING MAT,REAR SEAT,LEFT	561..563
S97	SCHALTER-HEIZMATTE,RUECKSITZ-RECHTS	SWITCH-HEATING MAT,REAR SEAT,RIGHT	567..569
X1	STECKDOSE-ANHAEGER	SOCKET-TRAILER	548
X6	ARMATURENTAFEL & KAROSSERIE 51P	INSTRUMENT PANEL & BODY 51P	533..561
X49	KAROSSERIE & STECKDOSE-ANHAEGER 7P	BODY & SOCKET TRAILER 7P	548
X51	SYSTEMUEBERWACHUNG 16P	CHECK CONTROL 16P	533..547
X52	SYSTEMUEBERWACHUNG 26P	CHECK CONTROL 26P	526..537,546

F27	SICHERUNG (IM SICHERUNGSKASTEN)	FUSE (IN FUSE BOX)	581
K47	RELAIS-UEBERSpannungSSCHUTZ	RELAY-OVER VOLTAGE PROTECTION	581,582
K50	STEUERGERAET-ABS	TIMING CONTROL-ABS	586..599
M39	MOTOR-LEUCHTHEITENREGULIERUNG,LINKS	MOTOR-HEADLAMP LEVELLING,LEFT	572..575
M40	MOTOR-LEUCHTHEITENREGULIERUNG,RECHTS	MOTOR-HEADLAMP LEVELLING,RIGHT	576..579
P17	GEBER-DREHZAHL,VORN LINKS	SENSOR-REVOLUTION,FRONT LEFT	592
P18	GEBER-DREHZAHL,VORN RECHTS	SENSOR-REVOLUTION,FRONT RIGHT	594
P19	GEBER-DREHZAHL,HINTEN LINKS	SENSOR-REVOLUTION,REAR LEFT	596
P20	GEBER-DREHZAHL,HINTEN RECHTS	SENSOR-REVOLUTION,REAR RIGHT	598
S98	SCHALTER-LEUCHTHEITENREGULIERUNG	SWITCH-HEADLAMP LEVELLING	571..573
U4	HYDROAGGREGAT ZSB-ABS	HYDROAGGREGAT ASM-ABS	584..597
U4.1	RELAIS-PUMPE,ABS	RELAY-PUMP,ABS	585..588
U4.2	RELAIS-MAGNETVENTILE,ABS	RELAY-SOLENOID VALVES,ABS	594..597
U4.3	PUMPE-HYDROAGGREGAT,ABS	PUMP-HYDROAGGREGAT,ABS	584
U4.4	DIODE-HYDROAGGREGAT,ABS	DIODE-HYDROAGGREGAT,ABS	596
U4.5	MAGNETVENTIL-ABS,VORN LINKS	SOLENOID VALVE-ABS,FRONT LEFT	590
U4.6	MAGNETVENTIL-ABS,VORN RECHTS	SOLENOID VALVE-ABS,FRONT RIGHT	592
U4.7	MAGNETVENTIL-ABS,HINTEN LINKS	SOLENOID VALVE-ABS,REAR LEFT	591
X6	ARMATURENTAFEL & KAROSSERIE 51P	INSTRUMENT PANEL & BODY 51P	572,581,584,590
X84-87	GEBER-DREHZAHL,ABS 2P	SENSOR-REVOLUTION,ABS 2P	592..599

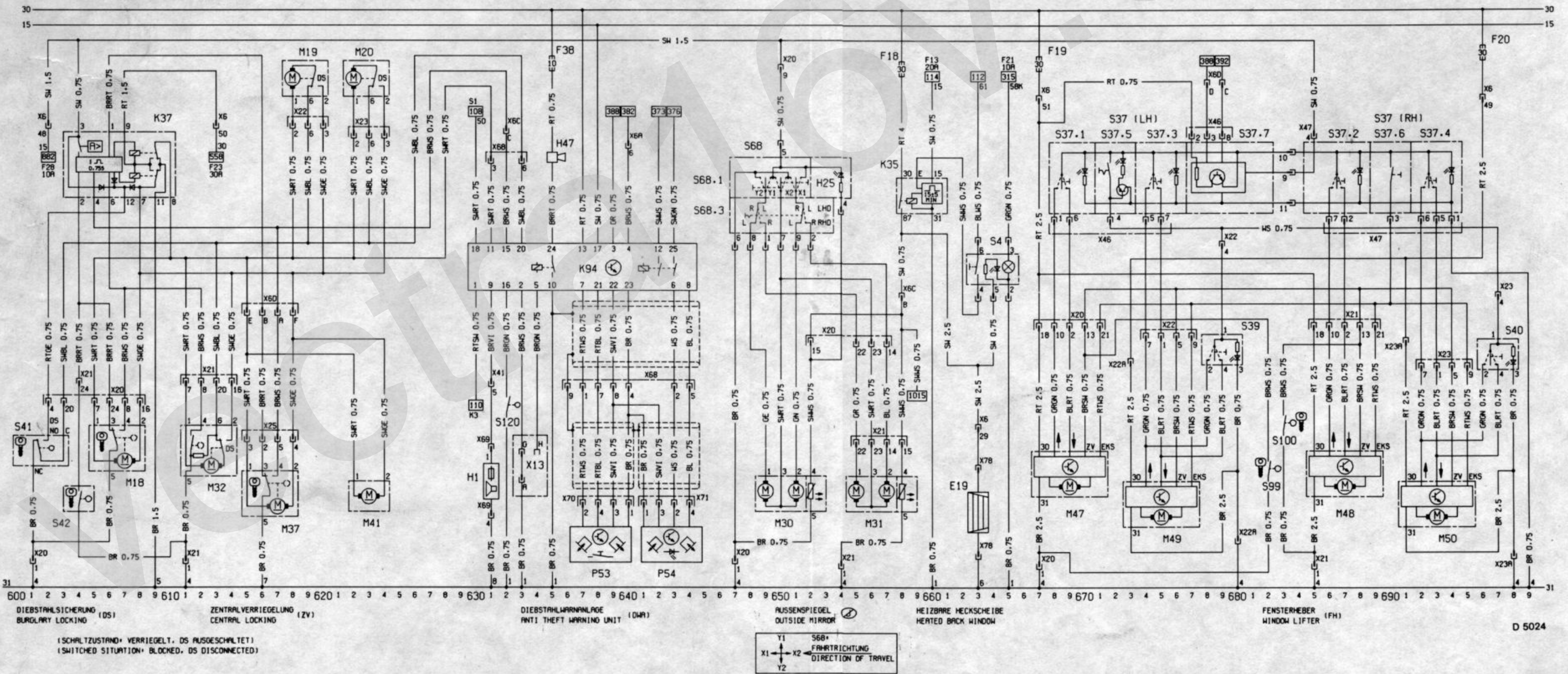




H1	RADIO	RADIO	630
K37	STEUERGERÄT-ZENTRALVERRIEGLUNG	CONTROL UNIT-CENTRAL LOCKING	604..610
K94	STEUERGERÄT-DIEBSTAHLWARNSANLAGE	CONTROL UNIT-ANTI THEFT WARNING UNIT	630..644
M18	MOTOR-ZENTRALVERRIEGLUNG,FAHRERTUER	MOTOR-CENTRAL LOCKING,DRIVER DOOR	605..608
M19	MOTOR-ZENTRALVERRIEGLUNG,TUER HINTEN LINKS	MOTOR-CENTRAL LOCKING,DOOR REAR LEFT	618..620
M20	MOTOR-ZENTRALVERRIEGLUNG,TUER HINTEN RECHTS	MOTOR-CENTRAL LOCKING,DOOR REAR RIGHT	622..624
M32	MOTOR-ZENTRALVERRIEGLUNG,BEIFAHRERTUER	MOTOR-CENTRAL LOCKING,COODRIVER DOOR	611..614
M37	MOTOR-ZENTRALVERRIEGLUNG,DECKEL-HECKKOFFER	MOTOR-CENTRAL LOCKING,LID-TRUNK	615..618
M41	MOTOR-ZENTRALVERRIEGLUNG,KLAPPE-KRAFTSTOFFEINFUELLUNG	MOTOR-CENTRAL LOCKING,DOOR-FUEL FILLER	622..624
S41	SCHALTER-DIEBSTAHLSICHERUNG,FAHRERTUER	SWITCH-BURGLARY LOCKING,DRIVER DOOR	601..603
S42	SCHALTER-ZENTRALVERRIEGLUNG,BEIFAHRERTUER	SWITCH-CENTRAL LOCKING,COODRIVER DOOR	604
S120	SCHALTER-MOTORKAPPE	SWITCH-HOOD,ENGINE COMPARTMENT	632
X6	ARMATURENTAFEL & KAROSSERIE 51P	INSTRUMENT PANEL & BODY 51P	602,613
X6C	ARMATURENTAFEL & TUER 3P	INSTRUMENT PANEL & DOOR 3P	632
X6D	KAROSSERIE & TUER 6P (ZV)	BODY & DOOR 6P (ZV)	615..618
X13	DIAGNOSE	DIAGNOSTIC LINK	633,634
X20	TUER & TUER,FAHRER 24P	DOOR & DOOR,DRIVER 24P	601..608
X21	TUER & TUER,BEIFAHRER 24P	DOOR & DOOR,COODRIVER 24P	604,611..614
X22	TUER & TUER,HINTEN LINKS 9P	DOOR & DOOR,REAR LEFT 9P	618..620
X23	TUER & TUER,HINTEN RECHTS 9P	DOOR & DOOR,REAR RIGHT 9P	622..624
X25	KAROSSERIE & DECKEL,HECKKOFFER	BODY & LID-TRUNK 5P	615..618
X41	ARMATURENTAFEL & RADIO 6P	INSTRUMENT PANEL & RADIO 6P	631
X68	ARMATURENTAFEL & TUER 9P	INSTRUMENT PANEL & DOOR 9P	631,633
X69	RADIO 16P	RADIO 16P	631

E19	HECKSCHEIBE-HEIZBAR	BACK WINDOW-HEATED	663
F18	SICHERUNG (IM SICHERUNGSKASTEN)	FUSE (IN FUSE BOX)	663
F38	SICHERUNG-DIEBSTAHLWARNSANLAGE	FUSE-ANTI THEFT WARNING UNIT	635
H25	KONTROLLEUCHE-SPIEGELHEIZUNG	TELLTALE-MIRROR HEATING	654
H47	SIGNALHORN-DIEBSTAHLWARNSANLAGE	SIGNAL HORN-ANTI THEFT WARNING UNIT	635
K35	ZEITRELAIS-HECKSCHEIBE & AUSSENSPIEGEL	RELAY-TIME DELAY,BACK WINDOW & MIRROR,HEATED	658..660
M30	AUSSENSPIEGEL-FAHRERSEITE	OUTSIDE MIRROR-DRIVER SIDE	649..652
M31	AUSSENSPIEGEL-BEIFAHRERSEITE	OUTSIDE MIRROR-COODRIVER SIDE	655..658
P53	DEBER-DIEBSTAHLWARNSANLAGE,FAHRERSEITE	SENSOR-ANTI THEFT WARNING UNIT,DRIVER SIDE	636..639
P54	DEBER-DIEBSTAHLWARNSANLAGE,BEIFAHRERSEITE	SENSOR-ANTI THEFT WARNING UNIT,COODRIVER SIDE	641..644
S4	SCHALTER-HECKSCHEIBE & SPIEGEL,HEIZBAR	SWITCH-BACK WINDOW & MIRROR,HEATED	663..665
S68	SCHALTER ZSB-AUSSENSPIEGEL	SWITCH ASM-OUTSIDE MIRROR	
S68.1	SCHALTER-AUSSENSPIEGELEINSTELLUNG	SWITCH-OUTSIDE MIRROR ADJUSTMENT	647..652
S68.3	SCHALTER-AUSSENSPIEGEL-LINKS/RECHTS	SWITCH-OUTSIDE MIRROR,LEFT/RIGHT	647..652
X6	ARMATURENTAFEL & KAROSSERIE 51P	INSTRUMENT PANEL & BODY 51P	661
X6A	ARMATURENTAFEL & KAROSSERIE 6P	INSTRUMENT PANEL & BODY 6P	640
X6C	ARMATURENTAFEL & TUER 3P	INSTRUMENT PANEL & DOOR 3P	658
X20	TUER & TUER,FAHRER 24P	DOOR & DOOR,DRIVER 24P	650..657
X21	TUER & TUER,BEIFAHRER 24P	DOOR & DOOR,COODRIVER 24P	655..658
X68	ARMATURENTAFEL & TUER 9P	INSTRUMENT PANEL & DOOR 9P	631..644
X70	TUER & DEBER-DWA,FAHRERSEITE 4P	DOOR & SENSOR-R/THE WRNG U.,DRIVER SIDE 4P	636..639
X71	TUER & DEBER-DWA,BEIFAHRERSEITE 4P	DOOR & SENSOR-R/THE WRNG U.,COODRIVER SIDE 4P	641..644
X78	KAROSSERIE & Klappe,RUECKWAND (CARRAVAN) 2P	BODY & TRAIL GATE (VAN) 2P	663

F19,F20	SICHERUNG (IM SICHERUNGSKASTEN)	FUSE (IN FUSE BOX)	667,696
M47	MOTOR-FENSTERHEBER,VORN LINKS	MOTOR-WINDOW LIFTER,FRONT LEFT	667..671
M48	MOTOR-FENSTERHEBER,VORN RECHTS	MOTOR-WINDOW LIFTER,FRONT RIGHT	685..689
M49	MOTOR-FENSTERHEBER,HINTEN LINKS	MOTOR-WINDOW LIFTER,REAR LEFT	673..677
M50	MOTOR-FENSTERHEBER,HINTEN RECHTS	MOTOR-WINDOW LIFTER,REAR RIGHT	691..695
S37	SCHALTER ZSB-FENSTERHEBER	SWITCH ASM-WINDOW LIFTER	
S37.1	SCHALTER-FENSTERHEBER,LINKS	SWITCH-WINDOW LIFTER,LEFT	668..670
S37.2	SCHALTER-FENSTERHEBER,RECHTS	SWITCH-WINDOW LIFTER,RIGHT	686..688
S37.3	SCHALTER-FENSTERHEBER,HINTEN LINKS	SWITCH-WINDOW LIFTER,REAR LEFT	674..676
S37.4	SCHALTER-FENSTERHEBER,HINTEN RECHTS	SWITCH-WINDOW LIFTER,REAR RIGHT	692..694
S37.5	SICHERHEITSSCHALTER	SAFETY SWITCH	672
S37.6	SCHALTER-EINKLEMSCHUTZ AUS (EKS)	SWITCH-ANTI-LAMP OFF (EKS)	690
S37.7	STEUERUNG-FENSTERHEBERAUTOMATIK	CONTROL-WINDOW LIFTER AUTOMATIC	677..680
S39	SCHALTER-FENSTERHEBER,TUER,HINTEN LINKS	SWITCH-WINDOW LIFTER,DOOR,REAR LEFT	678..680
S40	SCHALTER-FENSTERHEBER,TUER,HINTEN RECHTS	SWITCH-WINDOW LIFTER,DOOR,REAR RIGHT	696..698
S99	SCHALTER-FENSTERHEBER,FAHRERTUER,ZV	SWITCH-WINDOW LIFTER,DRIVER DOOR,ZV	682
S100	SCHALTER-FENSTERHEBER,BEIFAHRERTUER,ZV	SWITCH-WINDOW LIFTER,COODRIVER DOOR,ZV	683
X6	ARMATURENTAFEL & KAROSSERIE 51P	INSTRUMENT PANEL & BODY 51P	667,696
X6D	KAROSSERIE & TUER 6P (ZV)	BODY & DOOR 6P (ZV)	678,679
X20	TUER & TUER,FAHRER 24P	DOOR & DOOR,DRIVER 24P	667..671
X21	TUER & TUER,BEIFAHRER 24P	DOOR & DOOR,COODRIVER 24P	685..689
X22	TUER & TUER,HINTEN LINKS 9P	DOOR & DOOR,REAR LEFT 9P	674..677
X23	TUER & TUER,HINTEN RECHTS 9P	DOOR & DOOR,REAR RIGHT 9P	673,680
X25	KAROSSERIE & DECKEL,HECKKOFFER	BODY & LID-TRUNK 5P	692..695
X23A	TUER & TUER,HINTEN RECHTS 2P	DOOR & DOOR,REAR RIGHT 2P	691,698
X46	TUER & KONSOLLE 8P	DOOR & CONSOLE 8P	668..679
X47	TUER & KONSOLLE 7P	DOOR & CONSOLE 7P	685..694





F12.F22 SICHERUNG (IM SICHERUNGSKASTEN)

K6 RELAIS-KLIMANLAGE  
 K7 RELAIS-GEBLÄSE, KLIMANLAGE  
 K51 RELAIS-GEBLÄSE, KUEHLER  
 K64 RELAIS-GEBLÄSE, KLIMANLAGE  
 K67 RELAIS-GEBLÄSE, KUEHLER, 1-STUFE

M10 MOTOR-GEBLÄSE, KLIMANLAGE  
 M11 MOTOR-GEBLÄSE, KUEHLER, ZUSÄTZLICH  
 M35 MOTOR-GEBLÄSE, KUEHLER, ZUSÄTZLICH  
 M42 STELLMOTOR-KLIMAGERÄT

S24 SCHALTER-GEBLÄSE, KLIMANLAGE  
 S29 SCHALTER-TEMPERATUR, KUEHLMITTEL (GEBLÄSE)  
 S76 SCHALTER-KOMPRESSOR, HOCHDRUCK (GEBLÄSE)  
 S102 SCHALTER-UMLUFT

U7 BEDIENGERÄT ZSB-KLIMANLAGE  
 U7.1 POTENTIOMETER-TEMPERATURWÄHLEHEBEL  
 U7.2 ENDSCHALTER-ENTFROSTERHEBEL  
 U7.3 STEUERGERÄT-ELEKTRONISCH

Y35 VENTIL-UMLUFT

X7 ARMATURENTAFEL & KLIMANLAGE 7P/(8P-AT)  
 X33 MOTOR-GEBLÄSE 3P

FUSE (IN FUSE BOX)

RELAY-AIR CONDITIONING  
 RELAY-BLOWER, AIR CONDITIONING  
 RELAY-BLOWER, RADIATOR  
 RELAY-BLOWER, AIR CONDITIONING  
 RELAY-BLOWER, RADIATOR, 1-STAGE

MOTOR-BLOWER, AIR CONDITIONING  
 MOTOR-BLOWER, RADIATOR, AUXILIARY  
 MOTOR-BLOWER, RADIATOR, AUXILIARY  
 ACTUATOR-AIR CONDITIONING

SWITCH-BLOWER, AIR CONDITIONING  
 SWITCH-TEMPERATURE, COOLING AGENT (BLOWER)  
 SWITCH-COMPRESSOR, HIGH PRESSURE (BLOWER)  
 SWITCH-CIRCULATION

ADJUSTMENT UNIT ASM-AIR CONDITIONING  
 POTENTIOMETER-TEMPERATURE SELECTOR LEVER  
 LIMIT SWITCH-DEFROSTER LEVER  
 CONTROL UNIT-ELECTRONIC

VALVE-CIRCULATION

INSTRUMENT PANEL & AIR COND. 7P/(8P-AT)  
 MOTOR-BLOWER 3P

702.726

K90 RELAIS-KOMPRESSOR (AT)  
 K93 RELAIS-KOMPRESSOR (MOTRONIC)

S27 SCHALTER-KOMPRESSOR, NIEDERDRUCK  
 S28 SCHALTER-KOMPRESSOR, HOCHDRUCK  
 S76 SCHALTER-KOMPRESSOR, HOCHDRUCK (GEBLÄSE)  
 S101 SCHALTER-KOMPRESSOR  
 S109 SCHALTER-KOMPRESSOR (MOTRONIC)  
 S128 SCHALTER-TEMP, KUEHLMITTEL (GEBLÄSE-KOMPRESSOR)

V8 DIODE-KOMPRESSOR  
 Y1 KUPPLUNG-KOMPRESSOR, KLIMANLAGE

X7 ARMATURENTAFEL & KLIMANLAGE 7P/(8P-AT)  
 X74 ARMATURENTAFEL & KLIMANLAGE 2P

RELAY-COMPRESSOR (AT)  
 RELAY-COMPRESSOR (MOTRONIC)

SWITCH-COMPRESSOR, LOW PRESSURE  
 SWITCH-COMPRESSOR, HIGH PRESSURE  
 SWITCH-COMPRESSOR, HIGH PRESSURE (BLOWER)  
 SWITCH-COMPRESSOR  
 SWITCH-COMPRESSOR (MOTRONIC)  
 SWITCH-TEMPERATUR, RADIATOR (BLOWER-KOMPRESSOR)

DIODE-COMPRESSOR  
 CLUTCH-COMPRESSOR, AIR CONDITIONING

INSTRUMENT PANEL & AIR COND. 7P/(8P-AT)  
 INSTRUMENT PANEL & AIR CONDITIONING 2P

F25 SICHERUNG (IM SICHERUNGSKASTEN)  
 F37 SICHERUNG-PUMPE, KUEHLMITTEL

K81 RELAIS-PUMPE, KUEHLMITTEL  
 M4 MOTOR-GEBLÄSE, KUEHLER  
 M13 MOTOR-SCHIEBEDACH  
 M57 PUMPE-KUEHLMITTEL

S27 SCHALTER-KOMPRESSOR, NIEDERDRUCK  
 S28 SCHALTER-KOMPRESSOR, HOCHDRUCK  
 S29 SCHALTER-TEMPERATUR, KUEHLMITTEL  
 S35 MIKROSCHALTER-STEUERGERÄT, SCHIEBEDACH  
 S36 MIKROSCHALTER-STEUERGERÄT, SCHIEBEDACH  
 S51 SCHALTER-TEMPERATUR, KUEHLMITTEL (KOMPRESSOR)  
 S57 SCHALTER-SCHIEBEDACH, OEFFNEN, SCHLIESSEN, HEBEN, SENKEN  
 S76 SCHALTER-KOMPRESSOR, HOCHDRUCK (GEBLÄSE)  
 S109 SCHALTER-KOMPRESSOR (MOTRONIC)

V8 DIODE-KOMPRESSOR  
 Y1 KUPPLUNG-KOMPRESSOR, KLIMANLAGE

X5 ARMATURENTAFEL & MOTOR 14P  
 X6 ARMATURENTAFEL & KAROSSERIE 51P  
 X7 ARMATURENTAFEL & KLIMANLAGE 7P/(8P-AT)  
 X32 KLIMANLAGE & MOTOR 1P  
 X33 MOTOR & GEBLÄSE 3P  
 X53 KLIMANLAGE & KOMPRESSOR 5P

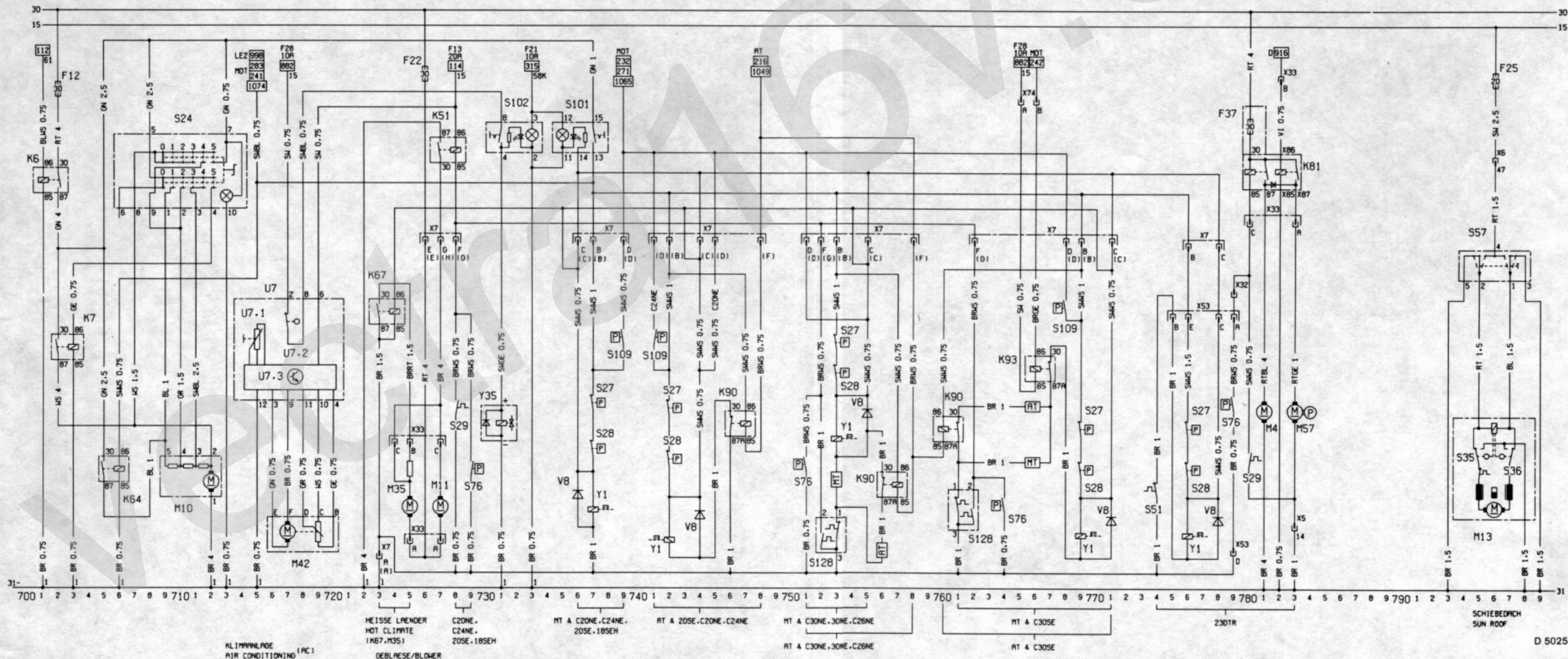
FUSE (IN FUSE BOX)  
 FUSE-PUMP, COOLING AGENT

RELAY-PUMP, COOLING AGENT  
 MOTOR-BLOWER, RADIATOR  
 MOTOR-SUN ROOF  
 PUMP-COOLING AGENT

SWITCH-COMPRESSOR, LOW PRESSURE  
 SWITCH-COMPRESSOR, HIGH PRESSURE  
 SWITCH-TEMPERATURE, COOLING AGENT  
 MICRO SWITCH-TIMING HOUSE, SUN ROOF  
 MICRO SWITCH-TIMING HOUSE, SUN ROOF  
 SWITCH-TEMPERATURE, COOLING AGENT (COMPRESSOR)  
 SWITCH-SUN ROOF, OPEN, CLOSE, TILT, CLOSE  
 SWITCH-COMPRESSOR, HIGH PRESSURE (BLOWER)  
 SWITCH-COMPRESSOR (MOTRONIC)

DIODE-COMPRESSOR  
 CLUTCH-COMPRESSOR, AIR CONDITIONING

INSTRUMENT PANEL & ENGINE 14P  
 INSTRUMENT PANEL & BODY 51P  
 INSTRUMENT PANEL & AIR CONDITIONING 7P/(8P-AT)  
 INSTRUMENT PANEL & ENGINE 1P  
 ENGINE & BLOWER 3P  
 INSTRUMENT PANEL & COMPRESSOR 5P

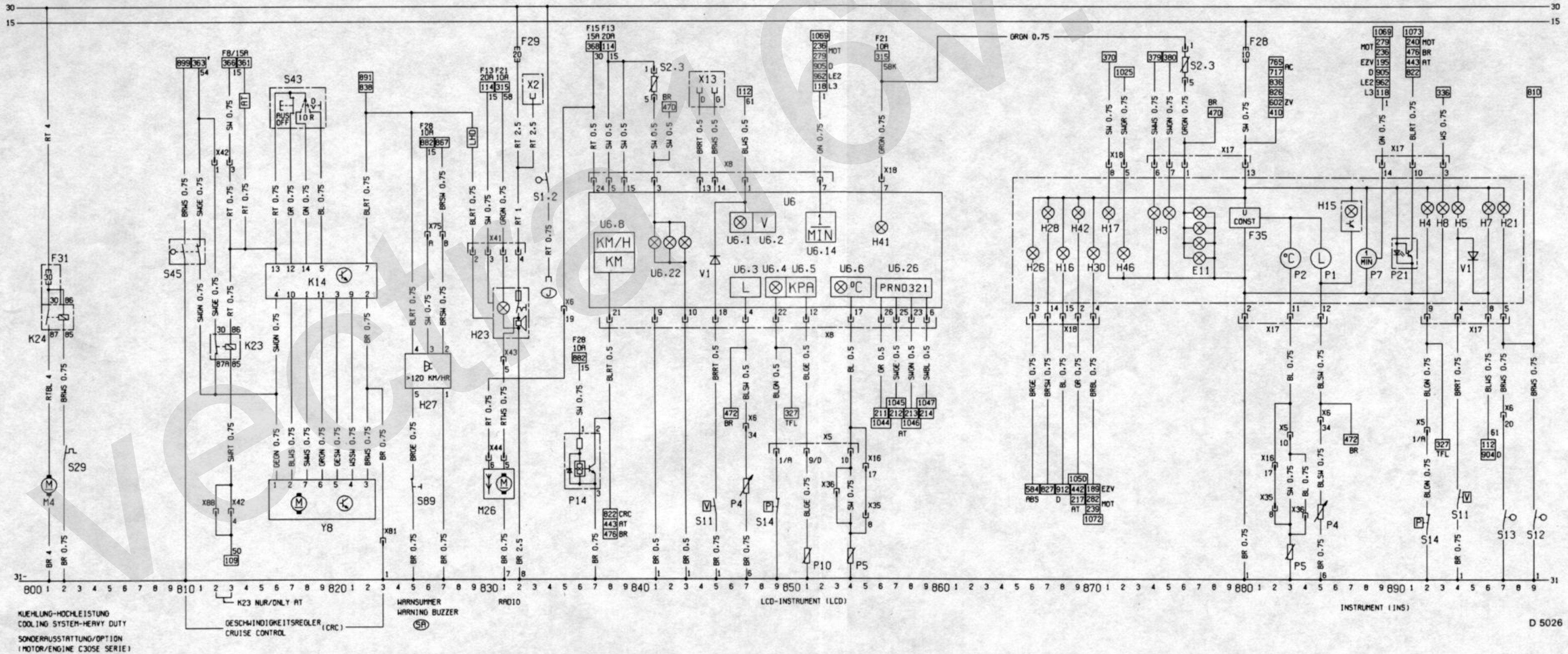




F29	SICHERUNG (IM SICHERUNGSKASTEN)	FUSE (IN FUSE BOX)	833
F31	SICHERUNG-DEBLAISE, KUEHLER	FUSE-BLOWER, RADIATOR	801
H23	RADIO-ANTENNE, AUTOMATISCH	RADIO-ANTENNA, AUTOMATIC	831, 832
H27	WARNSUMMER-SICHERHEITSKONTROLLE	WARNING BUZZER-SAFETY CHECKING	825, 827
K14	REGLER-GESCHWINDIGKEIT	CRUISE CONTROL	816, 822
K23	RELAIS-REGLER, GESCHWINDIGKEIT	RELAY-CRUISE CONTROL	812, 813
K24	RELAIS-DEBLAISE, KUEHLER	RELAY-BLOWER, RADIATOR	801, 802
M4	MOTOR-DEBLAISE, KUEHLER	MOTOR-BLOWER, RADIATOR	801
M26	MOTOR-ANTENNE, AUTOMATIK	MOTOR-ANTENNA, AUTOMATIC	830, 831
S1	SCHALTER ZSB-ANLASSER	SWITCH ASM-STARTER	
S1-2	SCHALTER-ANLASSER	SWITCH-STARTER	834
S29	SCHALTER-TEMPERATUR, KUEHLMITTEL	SWITCH-TEMPERATURE, RADIATOR	802
S43	SCHALTER-REGLER, GESCHWINDIGKEIT	SWITCH-CRUISE CONTROL	816, 819
S45	SCHALTER-KUPPLUNG, REGLER GESCHWINDIGKEIT	SWITCH-CLUTCH, CRUISE CONTROL	810, 811
S89	SCHALTER-SICHERHEITSGURT	SWITCH-SEAT BELT	825
Y8	STELLMOTOR-REGLER, GESCHWINDIGKEIT	ACTUATOR-CRUISE CONTROL	816, 822
X2	ZUSATZVERBRAUCHER (IM SICHERUNGSKASTEN)	AUXILIARY USER (IN FUSE BOX)	833
X41	ARMATURENTAFEL & RADIO 6P	INSTRUMENT PANEL & RADIO 6P	829, 832
X42	ARMATURENTAFEL & DESCHW-REGLER 4P (AT-RR25)	INSTRUMENT PANEL & CRUISE CONTROL 4P (AT-RR25)	812, 813
X43	KAROSSERIE & RADIO 6P	BODY & RADIO 6P	831
X44	KAROSSERIE & LAUTSPRECHER 6P	BODY & LOUDSPEAKER 6P	830, 831
X75	ARMATURENTAFEL & SICHERHEITSKONTROLLE 2P	INSTRUMENT PANEL & CRUISE CONTROL 2P	826, 827
X83	ARMATURENTAFEL & GESCHWINDIGKEITSREGLER 1P	INSTRUMENT PANEL & CRUISE CONTROL 1P	812, 823
X88	GESCHWINDIGKEITSREGLER & SCHALTER-AT 1P (R471L)	CRUISE CONTROL & SWITCH-AT 1P (R471L)	812

H41	KONTROLLEUCHE-LICHT	TELLTALE-LIGHT	856
P4	DEBER-KRAFTSTOFFVORRAT	SENSOR-FUEL	847
P5	DEBER-TEMPERATUR, KUEHLMITTEL, MOTOR	SENSOR-TEMPERATURE, COOLING AGENT, ENGINE	854
P10	DEBER-DELDRUCK	SENSOR-OIL PRESSURE	851
P14	DEBER-WEGSTRECKE	SENSOR-DISTANCE	836, 837
S2	SCHALTER ZSB-LICHT	SWITCH ASM-LIGHT	
S2-3	POTENTIOMETER-INSTRUMENTENBELEUCHTUNG	DIMMER-INSTRUMENT LIGHTS	841
S11	KONTROLLSCHALTER-BREMSFLUESSIGKEIT, RESTMENGE	CONTROL SWITCH-BRAKE FLUID, MIN CAPACITY	845
S14	SCHALTER-DELDRUCK	SWITCH-OIL PRESSURE	849
U6	LCD-INSTRUMENT ZSB	LCD-INSTRUMENT ASM	
U6-1	LADKONTROLLEUCHE	CHARGING INDICATOR LIGHT	847
U6-2	VOLTMETER	VOLTMETER	848
U6-3	KRAFTSTOFFANZEIGE	FUEL INDICATOR	847
U6-4	KONTROLLEUCHE-DELDRUCK	TELLTALE-OIL PRESSURE	849
U6-5	DELDRUCKMESSER	GAUGE-OIL PRESSURE	851
U6-6	TEMPERATURANZEIGE-KUEHLMITTEL, MOTOR	TEMPERATURE INDICATOR-COOLING AGENT, ENGINE	854
U6-8	TACHOMETER	SPEEDOMETER	838
U6-14	DREHZAHLMESSER	TACHOMETER	852
U6-22	LEUCHTEN-DISPLAY	LIGHTS-DISPLAY	841, 843
U6-26	ANZEIGE-WENDELHEBELPOSITION, AT	DISPLAY-SELECTOR LEVER POSITION, AT	856, 859
V1	DIODE-PRUEFUNG, GLUEHLAMPE, BREMSFLUESSIGKEIT	DIODE-TEST, BULB, BRAKE FLUID	845
X5	ARMATURENTAFEL & MOTOR 14P/7P	INSTRUMENT PANEL & ENGINE 14P/7P	849, 854
X6	ARMATURENTAFEL & KAROSSERIE 51P	INSTRUMENT PANEL & BODY 51P	835, 847
X8	LCD INSTRUMENT 26P	LCD INSTRUMENT 26P	837, 859
X13	DIAGNOSE 10P	DIAGNOSTIC LINK 10P	844, 845
X16	ARMATURENTAFEL & MOTORIC/JETRONIC 26P	INSTRUMENT PANEL & MOTORIC/JETRONIC 26P	856
X18	INSTRUMENT 16P	INSTRUMENT 16P	856
X35	MOTRONIC & VENTILE-KRAFTSTOFFEINSPR. 35P (C26NE)	MOTRONIC & VALVES-FUEL INJECTION 35P (C26NE)	855
X36	MOTRONIC & MOTOR 1P (C24NE)	MOTRONIC & ENGINE 1P (C24NE)	853

E11	LEUCHTEN-INSTRUMENT	LAMPS-INSTRUMENT	877
F28	SICHERUNG (IM SICHERUNGSKASTEN)	FUSE (IN FUSE BOX)	880
F35	SPANNUNGSSTABILISATOR	VOLTAGE STABILIZER	880
H3	KONTROLLEUCHE-BLINKLICHT	TELLTALE-TURN SIGNAL LAMP	874, 875
H4	KONTROLLEUCHE-DELDRUCK	TELLTALE-OIL PRESSURE	892
H5	KONTROLLEUCHE-BREMSFLUESSIGKEIT	TELLTALE-BRAKE FLUID	894
H7	LADKONTROLLEUCHE	CHARGING INDICATOR LIGHT	896
H8	KONTROLLEUCHE-FERNLICHT	TELLTALE-HIGH BEAM	893
H15	KONTROLLEUCHE-KRAFTSTOFF	TELLTALE-FUEL	887
H16	KONTROLLEUCHE-GLUEHZEIT	TELLTALE-GLDM TIME	868
H17	KONTROLLEUCHE-BLINKLICHT, ANNAEGER	TELLTALE-TURN SIGNAL LAMP, TRAILER	871
H21	KONTROLLEUCHE-KUPPLUNG UND FESTSTELLBREMSE	TELLTALE-CLUTCH AND PARKING BRAKE	897
H26	KONTROLLEUCHE-ABS	TELLTALE-ABS	866
H28	KONTROLLEUCHE-GURTWARNUNG	TELLTALE-SEAT BELT WARNING	867
H30	KONTROLLEUCHE-MOTORELEKTRONIK	TELLTALE-ENGINE, ELECTRONIC	870
H42	KONTROLLEUCHE-AUTOMATISCHGETRIEBE	TELLTALE-AUTOMATIC TRANSMISSION	869
H46	KONTROLLEUCHE-TEMPERATUR, KATALYSATOR	TELLTALE-TEMPERATURE, CONVERTER CATALYTIC	872
P1	KRAFTSTOFFANZEIGE	FUEL INDICATOR	885
P2	TEMPERATURANZEIGE-KUEHLMITTEL, MOTOR	TEMPERATURE INDICATOR-COOLING AGENT, ENGINE	883
P4	DEBER-KRAFTSTOFFVORRAT	SENSOR-FUEL	885
P5	DEBER-TEMPERATUR, KUEHLMITTEL, MOTOR	SENSOR-TEMPERATURE, COOLING AGENT, ENGINE	883
P7	DREHZAHLMESSER	TACHOMETER	888
P21	FREQUENZDEBER-OPTISCH, INSTRUMENT	FREQUENCY SENSOR-OPTICAL, INSTRUMENT	890, 891
S2	SCHALTER ZSB-LICHT	SWITCH ASM-LIGHT	
S2-3	POTENTIOMETER-INSTRUMENTENBELEUCHTUNG	DIMMER-INSTRUMENT LIGHTS	876
S11	KONTROLLSCHALTER-BREMSFLUESSIGKEIT, RESTMENGE	CONTROL SWITCH-BRAKE FLUID, MIN CAPACITY	894
S12	KONTROLLSCHALTER-KUPPLUNG	CONTROL SWITCH-CLUTCH	899
S13	SCHALTER-FESTSTELLBREMSE	SWITCH-PARKING BRAKE	897
S14	SCHALTER-DELDRUCK	SWITCH-OIL PRESSURE	892
V1	DIODE-PRUEFUNG, GLUEHLAMPE, BREMSFLUESSIGKEIT	DIODE-TEST, BULB, BRAKE FLUID	895
X5	ARMATURENTAFEL & MOTOR 14P/7P	INSTRUMENT PANEL & ENGINE 14P/7P	883, 892
X6	ARMATURENTAFEL & KAROSSERIE 51P	INSTRUMENT PANEL & BODY 51P	885, 897
X16	ARMATURENTAFEL & MOTORIC/JETRONIC 26P	INSTRUMENT PANEL & MOTORIC/JETRONIC 26P	882
X17	INSTRUMENT 14P	INSTRUMENT 14P	874, 887
X18	INSTRUMENT 16P	INSTRUMENT 16P	866, 872
X35	MOTRONIC & VENTILE-KRAFTSTOFFEINSPR. 35P (C26NE)	MOTRONIC & VALVES-FUEL INJECTION 35P (C26NE)	882
X36	MOTRONIC & MOTOR 1P (C24NE)	MOTRONIC & ENGINE 1P (C24NE)	884



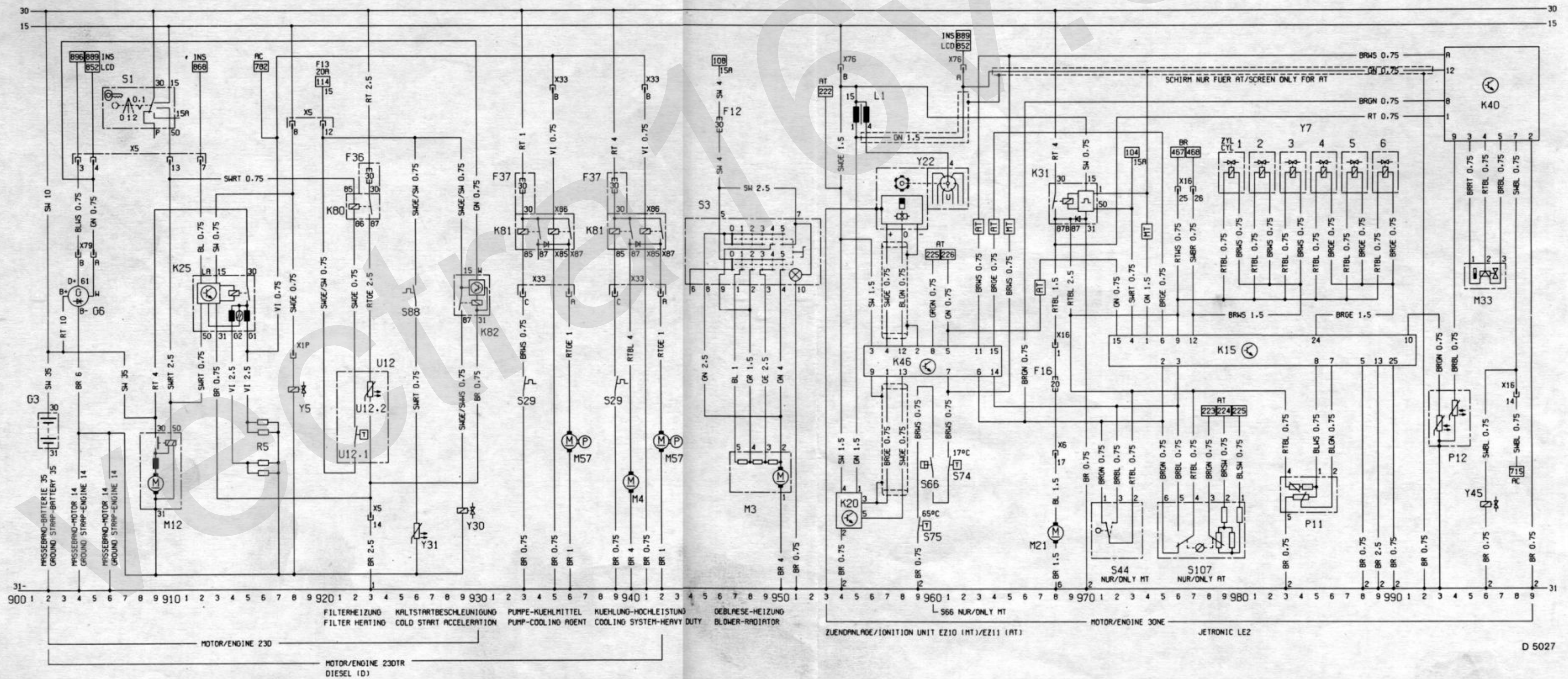


F36	SICHERUNG-FILTERHEIZUNG	FUSE-FILTER HEATING	923
G3	BATTERIE-DIESEL	BATTERY-DIESEL	902
G6	GENERATOR-DIESEL	ALTERNATOR-DIESEL	903..905
K25	RELAIS-GLUEHZEIT	RELAY-PREHEATING TIME	912..915
K80	RELAIS-FILTERHEIZUNG	RELAY-FILTER HEATING	922..923
K82	RELAIS-DREHZAHLMOTOR	RELAY-REVOLUTION,ENGINE	929..930
M12	ANLASSER-DIESEL	STARTER-DIESEL	909..910
S1	SCHALTER-ANLASSER	SWITCH-STARTER	909..910
S88	SCHALTER-TEMPERATUR,KUEHLMITTEL	SWITCH-TEMPERATURE,COOLING AGENT	926..927
R5	GLUEHSTIFTKERZEN	GLOW PLUGS	916
U12	FILTERHEIZUNG ZSB	FILTER HEATING ASM	
U12.1	TEMPERATURSCHALTER	SWITCH-TEMPERATURE	922
U12.2	HEIZWIDERSTAND	HEATING RESISTOR	923
Y5	MAGNETVENTIL-KRAFTSTOFF	SOLENOID VALVE-FUEL	918
Y30	MAGNETVENTIL-KALTSTARTBESCHLEUNIGUNG	SOLENOID VALVE-COLD START ACCELERATION	929
Y31	STELLMOTOR-LEERLAUFREGULIERUNG	ACTUATOR-IDLING CONTROL	927
X5	ARMATURENTAFEL & MOTOR 14P	INSTRUMENT PANEL & MOTOR 14P	904,905,910,912,918,920,923
X79	MOTOR & GENERATOR 2P	ENGINE & ALTERNATOR 2P	904,905

F12	SICHERUNG (IM SICHERUNGSKASTEN)	FUSE (IN FUSE BOX)	945
F37	SICHERUNG-PUMPE,KUEHLMITTEL	FUSE-PUMP,COOLING AGENT	933,939
K20	ZUENDUNGSMODUL-ZUENDSPULE	IGNITION MODUL-IGNITION COIL	954,955
K46	STEUERGEARRET-EZ10/EZ11	TIMING CONTROL-EZ10/EZ11	956..954
K81	RELAIS-PUMPE,KUEHLMITTEL	RELAY-PUMP,COOLING AGENT	933..942
L1	ZUENDSPULE	IGNITION COIL	955
M3	MOTOR-DEBLAERE,HEIZUNG	MOTOR-BLOWER,HEATER	946-950
M4	MOTOR-DEBLAERE,KUEHLER	MOTOR-BLOWER,RADIATOR	940
M57	PUMPE-KUEHLMITTEL	PUMP-COOLING AGENT	936,942
S3	SCHALTER-DEBLAERE,HEIZUNG	SWITCH-BLOWER,HEATER	944..950
S29	SCHALTER-TEMPERATUR,KUEHLMITTEL	SWITCH-TEMPERATURE,COOLING AGENT	933,939
S66	SCHALTER-UNTERDRUCK	SWITCH-VACUUM	960
S74	SCHALTER-TEMPERATUR,LUFT	SWITCH-TEMPERATURE,AIR	961
S75	SCHALTER-TEMPERATUR,DEL	SWITCH-TEMPERATURE,OIL	959
Y22	ZUENVERTEILER MIT HALLGEBER	IGNITION DISTRIBUTOR WITH HALL EFFECT SENSOR	957..961
X33	MOTOR & DEBLAERE 3P	ENGINE & BLOWER 3P	933..942
X76	ARMATURENTAFEL & JETRONIC 2P	INSTRUMENT PANEL & JETRONIC 2P	954,962

F16	SICHERUNG (IM SICHERUNGSKASTEN)	FUSE (IN FUSE BOX)	968
K15	STEUERGEARRET-EINSPRITZANLAGE,KRAFTSTOFF	TIMINGCONTROL-INJECTION UNIT,FUEL	972..991
K31	RELAIS-PUMPE,KRAFTSTOFF	RELAY-PUMP,FUEL	966..970
K40	REGLER-LEERLAUF,ELEKTRONISCH	REGULATOR-IDLING,ELECTRONIC	994..999
M21	PUMPE-KRAFTSTOFF	PUMP-FUEL	968
M33	STELLMOTOR-LEERLAUF	POWER UNIT-IDLING	995..997
P11	LUFTMENNEMESSER	AIR FLOW METER	995..997
P12	TEMPERATURGEBER-KUEHLMITTEL	SENSOR-TEMPERATURE,COOLING AGENT	993,994
S44	SCHALTER-DROSSELKLAPPE	SWITCH-THROTTLE VALVE	971..973
S107	SCHALTER-DROSSELKLAPPE,AT	SWITCH-THROTTLE VALVE,AT	975..980
Y7	MAGNETVENTIL-KRAFTSTOFFEINSPRITZUNG	SOLENOID VALVE-IGNITION TIMING	979..990
Y45	MAGNETVENTIL-ZUENVERSTELLUNG (V68ALHDMT)	SOLENOID VALVE-IGNITION TIMING (V68ALHDMT)	996
X6	ARMATURENTAFEL & KAROSSERIE 51P	INSTRUMENT PANEL & BODY 51P	968
X16	ARMATURENTAFEL & JETRONIC 26P	INSTRUMENT PANEL & JETRONIC 26P	968,973,976,998

F16	SICHERUNG (IM SICHERUNGSKASTEN)	FUSE (IN FUSE BOX)	968
K15	STEUERGEARRET-EINSPRITZANLAGE,KRAFTSTOFF	TIMINGCONTROL-INJECTION UNIT,FUEL	972..991
K31	RELAIS-PUMPE,KRAFTSTOFF	RELAY-PUMP,FUEL	966..970
K40	REGLER-LEERLAUF,ELEKTRONISCH	REGULATOR-IDLING,ELECTRONIC	994..999
M21	PUMPE-KRAFTSTOFF	PUMP-FUEL	968
M33	STELLMOTOR-LEERLAUF	POWER UNIT-IDLING	995..997
P11	LUFTMENNEMESSER	AIR FLOW METER	995..997
P12	TEMPERATURGEBER-KUEHLMITTEL	SENSOR-TEMPERATURE,COOLING AGENT	993,994
S44	SCHALTER-DROSSELKLAPPE	SWITCH-THROTTLE VALVE	971..973
S107	SCHALTER-DROSSELKLAPPE,AT	SWITCH-THROTTLE VALVE,AT	975..980
Y7	MAGNETVENTIL-KRAFTSTOFFEINSPRITZUNG	SOLENOID VALVE-IGNITION TIMING	979..990
Y45	MAGNETVENTIL-ZUENVERSTELLUNG (V68ALHDMT)	SOLENOID VALVE-IGNITION TIMING (V68ALHDMT)	996
X6	ARMATURENTAFEL & KAROSSERIE 51P	INSTRUMENT PANEL & BODY 51P	968
X16	ARMATURENTAFEL & JETRONIC 26P	INSTRUMENT PANEL & JETRONIC 26P	968,973,976,998





H25	KONTROLLEUCHE-SPIEGELHEIZUNG	TELLTALE-MIRROR HEATING	1007
K88	STEUERGEARRET-TEMPERATURE, KATALYSATOR	CONTROL UNIT-TEMPERATURE, CONVERTER CATALYTIC	1023..1025
K101	RELAIS-SPIEGEL, PARKSTELLUNG	RELAY-MIRROR, PARKING POSITION	1017..1020
K102	STEUERGEARRET-PBSL	CONTROL UNIT-PARK BRAKE SHIFT LOCK	1029..1031
M62	RUSSENSPIEGEL MIT PARKSTELLUNG, FAHRERSEITE	OUTSIDE MIRROR WITH PARKING POSITION, DRIVER	1003..1009
M63	RUSSENSPIEGEL MIT PARKSTELLUNG, BEIFAHRESEITE	OUTSIDE MIRROR WITH PARKING POSITION, CO-DRIVER	1012..1018
P50	GEBER-TEMPERATURE, KATALYSATOR	SENSOR-TEMPERATURE, CONVERTOR CATALYTIC	1024..1025
S68	SCHALTER ZSB-RUSSENSPIEGEL	SWITCH ASM-OUTSIDE MIRROR	
S68.1	SCHALTER-RUSSENSPIEGELEINSTELLUNG	SWITCH-OUTSIDE MIRROR ADJUSTMENT	1001..1005
S68.3	SCHALTER-RUSSENSPIEGEL, LINKS/RECHTS	SWITCH-OUTSIDE MIRROR, LEFT/RIGHT	1001..1006
S68.4	SCHALTER-RUSSENSPIEGEL, PARKSTELLUNG	SWITCH-OUTSIDE MIRROR, PARKING POSITION	1008
Y47	HUBMAGNET-PBSL	LIFTING MAGNET-PARK BRAKE SHIFT LOCK	1029
X6	ARMATURENTAFEL & KAROSSERIE 51P	INSTRUMENT PANEL & BODY 51P	
X20	TUER & TUER, FAHRER 24P	DOOR & DOOR, DRIVER 24P	1001..1014
X21	TUER & TUER, BEIFAHRE 24P	DOOR & DOOR, CO-DRIVER 24P	1011..1018
X40	KAROSSERIE & RI-KONSOLE 8P	BODY & RI-CONSOLE 8P	1002..1029

K92	STEUERGEARRET-AUTOMATIKGETRIEBE, AR25	CONTROL UNIT-AUTOMATIC TRANSMISSION, AR25	1035..1059
P51	SENSOR-GESCHWINDIGKEIT	SENSOR-SPEED	1042..1043
S104	SCHALTER-KICKDOWN	SWITCH-KICKDOWN	1040
S105	SCHALTER-ANFAHRHILFE	SWITCH-START UP ASSISTANCE	1034..1036
S106	SCHALTER-PROGRAMM, NORMAL/SPORTLICH	SWITCH-PROGRAM, ECONOMY/POWER	1038
S118	SCHALTER-AUTOMATIKGETRIEBE	SWITCH-AUTOMATIC TRANSMISSION	1037..1040
U13	WANDLERKUPPLUNG-MAGNETVENTILE	CONVERTER CLUTCH-SOLENOID VALVES	1045..1048
U14	ADAPTERKASTEN	ADAPTER CASE	
U14.1	MAGNETVENTIL	SOLENOID VALVE	1049..1050
U14.2	GEBER-TEMPERATUR, OEL	SENSOR-TEMPERATURE, OIL	1051
U14.3	STELLMOTOR	ACTUATOR	1052..1053
X6	ARMATURENTAFEL & KAROSSERIE 51P	INSTRUMENT PANEL & BODY 51P	1034..1038
X13	DIAGNOSE 10P	DIAGNOSTIC LINK 10P	1052..1062,1063
X16	ARMATURENTAFEL & MOTRONIC 26P	INSTRUMENT PANEL & MOTRONIC 26P	1035..1065
X30	MOTRONIC & SCHALTER-AT 8P	MOTRONIC & SWITCH-AT 8P	1037..1042
X40	KAROSSERIE & AUTOMATIKGETRIEBE-KONSOLE 8P	BODY & AUTOMATIC TRANSMISSION-CONSOLE 8P	1034..1038
X50	MOTRONIC & AUTOMATIKGETRIEBE 10P	MOTRONIC & AUTOMATIC TRANSMISSION 10P	1042..1053
X72	MOTRONIC & AUTOMATIKGETRIEBE 2P	MOTRONIC & AUTOMATIC TRANSMISSION 2P	1045..1046
X73	ARMATURENTAFEL & SCHALTER-KICK DOWN 2P	INSTRUMENT PANEL & SWITCH-KICK DOWN 2P	1040
X80	MOTOR & MOTRONIC 2P	ENGINE & MOTRONIC 2P	1039..1040

F16	SICHERUNG (IM SICHERUNGSKASTEN)	FUSE (IN FUSE BOX)	1097
K88	RELAIS-EINSPRITZANLAGE, KRAFTSTOFF	RELAY-INJECTION UNIT, FUEL	1096..1099
K91	STEUERGEARRET-MOTRONIC M1.5	CONTROL UNIT-MOTRONIC M1.5	1061..1095
L1	ZUENDSPULE	IGNITION COIL	1067
M21	PUMPE-KRAFTSTOFF	PUMP- FUEL	1097
M33	STELLBLEIEND-LEERLAUF	POWER UNIT-IDLING	1078,1079
P12	TEMPERATURGEBER-KUEHLMITTEL	TEMPERATURE SENSOR-COOLING AGENT	1069..1070
P32	LAMBDA SONDE-BEHEIZT	SENSOR -OXYGEN EXHAUST, HEATED	1093,1094
P34	GEBER-DROSSELKLAPPENSTELLUNG	SENSOR-THROTTLE VALVE POSITION	1071..1073
P35	IMPULSGEBER-DREHZAHL, KURBELWELLE	IMPULSE SENSOR-REVOLUTION, CRANKSHAFT	1087..1089
P52	LUFTMESSER	AIR FLOW METER	1075..1078
Y7	MAGNETVENTILE-KRAFTSTOFFEINSPRITZUNG	SOLENOID VALVES-FUEL INJECTION	1081..1092
Y33	ZUENDVERTEILER	IGNITION DISTRIBUTOR	1069
Y34	MAGNETVENTIL-TANKENTLUFTUNG	SOLENOID VALVE-TANK VENTILATION	1098
Y46	MAGNETVENTIL-SAUGROHR	SOLENOID VALVE-INTAKE MANIFOLD	1077
X15	OKTANZAHL 3P	OCTANE NUMBER 3P	1066,1067
X6	ARMATURENTAFEL & KAROSSERIE 51P	INSTRUMENT PANEL & BODY 51P	1097
X16	ARMATURENTAFEL & MOTRONIC 26P	INSTRUMENT PANEL & MOTRONIC 26P	1072..1074,1097
X35	MOTRONIC & VENTILE-KRAFTSTOFFEINSPRITZUNG 15P	MOTRONIC & VALVES-FUEL INJECTION 15P	1069..1098
X67	ARMATURENTAFEL & MOTRONIC 5P	INSTRUMENT PANEL & MOTRONIC 5P	1067,1069

