

# TECHNISCHE INFORMATION

						FAHRZEUG - TYP  Kadett-E	TI - NUMMER	BAUGRUPPE
							TI - C - 16	N - 93
							DATUM November 1989	
							BLATT 1	VON 8
BEREICHE	INHABER	KD-LEITER	VERKAUFSLEITER	TEILE-LEITER	GEWÄHRLEISTUNG	MEISTER	KD-BERATER	MECHANIKER
SICHTVERMERK / DATUM								

Betrifft: Stromlaufplan

Fahrzeuge: Kadett-E, ab MJ 1990

Dieser Technischen Information ist als Anlage der Stromlaufplan für Kadett-E, ab Modelljahr 1990 beigelegt.

Der Stromlaufplan ist in sieben Detailpläne gegliedert. Er enthält Änderungen und Ergänzungen, die ab oder im Modelljahr 1990 einsetzen.

- 1 -

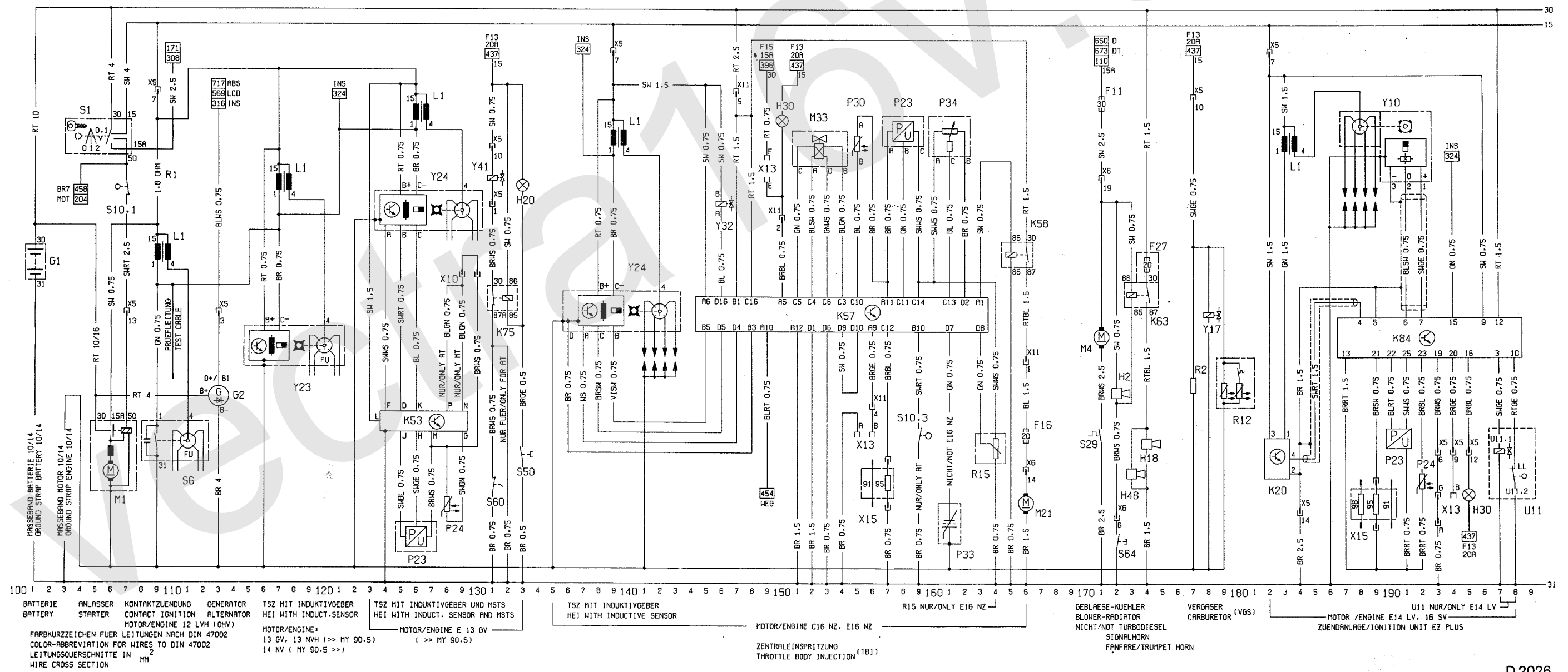
TI - C - 16 Hinweise über Sicherheit und Umweltschutz beachten. Diese Technische Information ist nur für den internen Gebrauch bestimmt. Alle Angaben einschließlich evtl. vorhandener Katalog-  
N - 93 Nummern entsprechen dem Stand der Drucklegung. Nachdruck oder Übersetzung, auch auszugsweise, ist ohne schriftliche Genehmigung der Adam Opel AG nicht gestattet. Alle Rechte nach dem Gesetz über das Urheberrecht bleiben der Adam Opel AG ausdrücklich vorbehalten.

G1	BATTERIE	BATTERY	101
G2	GENERATOR	ALTERNATOR	113
H20	KONTROLLEUCHE-STARTERKLAPPE	TELLTALE-CHOKE	133
K53	STEUERGEARRET-MSTS	TIMING CONTROL-MSTS	123..129
K75	RELAIS-LEERLAUFREGULIERUNG	RELAIS-IDLING CONTROL	131..132
L1	ZUENDSPULE	IGNITION COIL	109..117..126
M1	ANLASSER	STARTER	105..107
P23	UNTERDRUCKGEBER-SAUGROHR	VACUUM SENSOR-INTAKE MANIFOLD	125..127
P24	TEMPERATURGEBER-OEL	SENSOR-OIL TEMPERATURE	128..129
R1	WIDERSTANDSLEITUNG	RESISTOR CABLE	109
S1	SCHALTER-ANLASSER	SWITCH-STARTER	106..107
S6	ZUENDVERTEILER	IGNITION DISTRIBUTOR	111
S10	SCHALTER ZSB-AUTOMATIKGETRIEBE	SWITCH ASM-AUTOMATIC TRANSMISSION	107
S10.1	SCHALTER-AUTOMATIKGETRIEBE,ANLASSER	SWITCH-AUTOMATIC TRANSMISSION,STARTER	133
S50	SCHALTER-BOHNDENZUG,STARTERKLAPPE	SWITCH-BOHNDEN CABLE,CHOKE	131
S60	SCHALTER-KUPPLUNGSPEDAL	SWITCH-CLUTCH PEDAL	131
Y23	ZUENDVERTEILER-TSZ,INDUKTIVGEBER SYSTEM	IGNITION DISTRIBUTOR-HEI,INDUCTIVE SENSOR SYST.	116..120
Y24	ZUENDVERTEILER-EZF	IGNITION DISTRIBUTOR-EST	124..129
Y41	MAGNETVENTIL-LEERLAUFREGULIERUNG	SOLENOID VALVE-IDLING CONTROL	131
X5	ARMATURENTAFEL & MOTOR 14P	INSTRUMENT PANEL & ENGINE 14P	107..109..113..131
X10	ZUENDUNGSINSTELLUNG 2P	IGNITION ADJUSTMENT 2P	129..130

X.. = STECKER UND STECKERBINDUNGEN KABELSATZ/CONNECTORS AND PLUGS WIRING HARNESSES

F16	SICHERUNG (IM SICHERUNGSKASTEN)	FUSE (IN FUSE BOX)	166
H30	KONTROLLEUCHE-MOTOR (IM INSTRUMENT)	TELLTALE-ENGINE (IN INSTRUMENT)	150
K57	STEUERGEARRET-TB1	CONTROL UNIT-TB1	145..164
K58	RELAIS-PUMPE,KRAFTSTOFF,TB1	RELAY-PUMP,FUEL,TB1	165..166
L1	ZUENDSPULE	IGNITION COIL	139
M21	PUMPE-KRAFTSTOFF	PUMP-FUEL	166
M33	STELLGEL.1ED-LEERLAUF	POWER UNIT-IDLING	151..154
P23	UNTERDRUCKGEBER-SAUGROHR	VACUUM SENSOR-INTAKE MANIFOLD	157..159
P30	TEMPERATURGEBER-KUEHLMITTEL	TEMPERATURE SENSOR-COOLING AGENT	155..156
P33	LAMBDA SONDE	LAMBDA SENSOR	161
P34	GEBER-DROSSELKLAPPENSTELLUNG	SENSOR-THROTTLE VALVE POSITION	160..162
R15	POTENTIOMETER-CO EINSTELLUNG	POTENTIOMETER-CO ADJUSTMENT	163..164
S10	SCHALTER ZSB-AUTOMATISCHES GETRIEBE	SWITCH ASM-AUTOMATIC TRANSMISSION	159
S10.3	SCHALTER-PARK/NEUTRAL	SWITCH-PARK/NEUTRAL	159
Y24	ZUENDVERTEILER-EZF	IGNITION DISTRIBUTOR-EST	136..142
Y32	EINSPRITZVENTIL-TB1	INJECTION VALVE-TB1	146
X5	ARMATURENTAFEL & MOTOR 14P	INSTRUMENT PANEL & ENGINE 14P	139
X6	ARMATURENTAFEL & KAROSSEIE 30P	INSTRUMENT PANEL & BODY 14P	166
X11	ARMATURENTAFEL & TBI 5P	INSTRUMENT PANEL & TBI 5P	147..150..156..166
X13	DIAGNOSE 10P	DIAGNOSTIC LINK 10P	149..155..156
X15	OKTANZAHL 3P	OCTANE NUMBER 3P	156..157

F11	SICHERUNG (IM SICHERUNGSKASTEN)	FUSE (IN FUSE BOX)	171
F27	SICHERUNG-FANFARE	FUSE-TRUMPET HORN	174
H2	SIGNALHORN	SIGNALHORN	172
H18,H40	FANFARE	TRUMPET HORN	173..174
H30	KONTROLLEUCHE-MOTOR (IM INSTRUMENT)	TELLTALE-ENGINE (IN INSTRUMENT)	195
K20	ZUENDUNGSMODUL-ZUENDSPULE	IGNITION MODUL-IGNITION COIL	182..183
K63	RELAIS-FANFARE	RELAYS-TRUMPET HORN	173..174
K84	STEUERGEARRET-EZ PLUS	CONTROL UNIT-EZ PLUS	187..198
L1	ZUENDSPULE	IGNITION COIL	183..184
M4	MOTOR-GEBLAESE,KUEHLER	MOTOR-BLOWER,KUEHLER	171
P23	UNTERDRUCKGEBER-SAUGROHR	VACUUM SENSOR-INTAKE MANIFOLD	190..191
P24	TEMPERATURGEBER-DEL,MOTOR	TEMPERATURE SENSOR-OIL,ENGINE	192
R2	VERGASERVORWAERMMUNG	CARBURETOR PREHEATING	177
R12	STARTAUTOMATIK	AUTOMATIC CHOKE	179
S29	SCHALTER-TEMPERATUR,KUEHLER	SWITCH-TEMPERATURE,RADIATOR	171
S64	SCHALTER-SIGNALHORN	SWITCH-SIGNALHORN	172
U11	VERGASER ZSB-2 E1	CARBURETOR ASM-2 E1	197
U11.1	MAGNETVENTIL-SCHUBABSCHALTUNG	SOLENOID VALVE-COASTING,FUEL CUT OFF	197
U11.2	SCHALTER-DROSSELKLAPPE (LEERLAUFSTELLUNG)	SWITCH-THROTTLE VALVE (IDLE POSITION)	198
Y10	ZUENDVERTEILER-HALLGEBER SYSTEM	IGNITION DISTRIBUTOR-HALL SENSOR SYSTEM	187..192
Y17	MAGNETVENTIL-LEERLAUFABSCHALTUNG	SOLENOID VALVE-IDLE CUT OFF	178
X5	ARMATURENTAFEL & MOTOR 14P	INSTRUMENT PANEL & ENGINE 14P	177..182..184..193..195
X6	ARMATURENTAFEL & KAROSSEIE 30P	INSTRUMENT PANEL & BODY 30P	171..172
X13	DIAGNOSE 10P	DIAGNOSTIC LINK 10P	193..194
X15	OKTANZAHL 3P	OCTANE NUMBER 3P	188..190



BATTERIE ANLASSER KONTAKTZUENDUNG GENERATOR TSZ MIT INDUKTIVGEBER TSZ MIT INDUKTIVGEBER UND MSTS  
 BATTERY STARTER CONTACT IGNITION ALTERNATOR HEI WITH INDUCT. SENSOR HEI WITH INDUCT. SENSOR AND MSTS  
 MOTOR/ENGINE 13 GV, 13 NVH (>> MY 90.5) MOTOR/ENGINE E 13 GV (>> MY 90.5)

FARBKURZZEICHEN FUER LEITUNGEN NACH DIN 47002  
 COLOR ABBREVIATION FOR WIRES TO DIN 47002  
 LEITUNGSQUERSCHNITTE IN MM<sup>2</sup>  
 WIRE CROSS SECTION

ZENTRALEINSPRITZUNG THROTTLE BODY INJECTION (TB1)

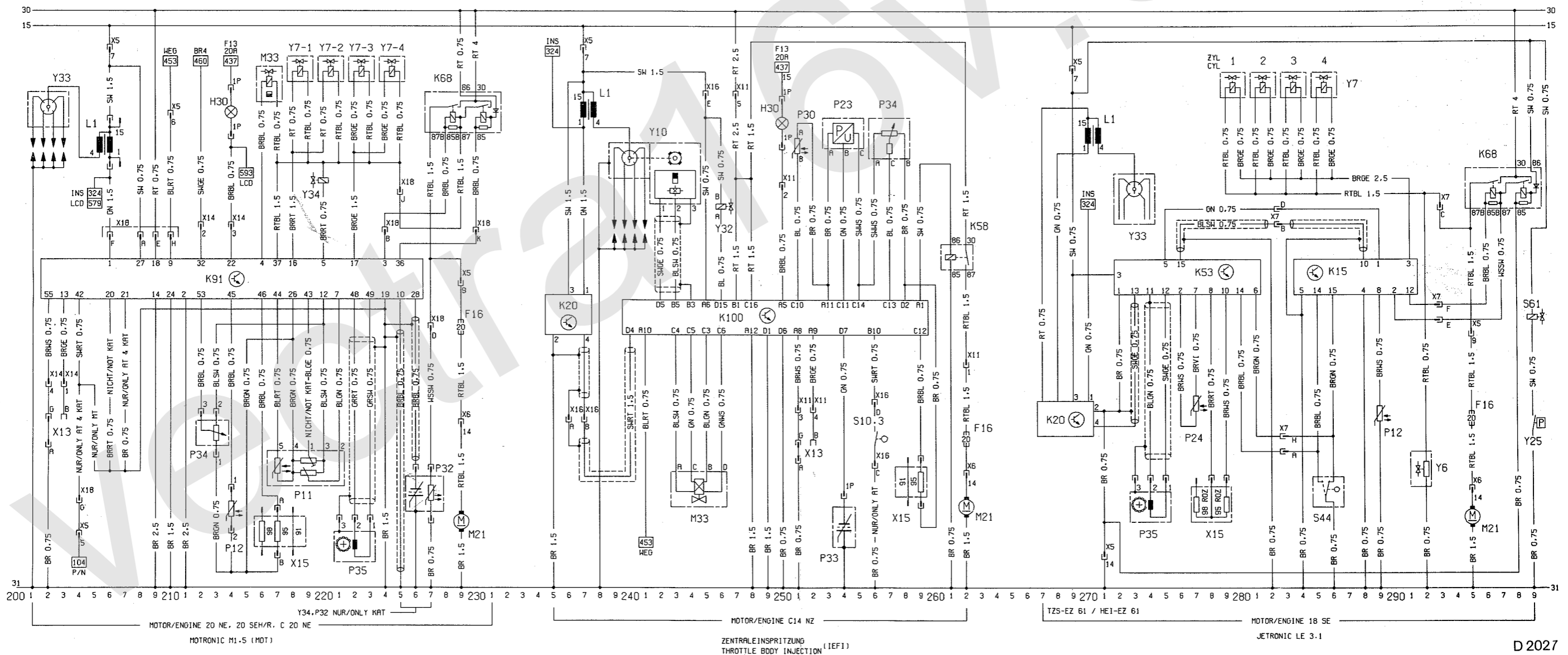
GEBLAESE-KUEHLER BLOWER-RADIATOR VERGASER CARBURETOR (VGS)  
 NICHT-MOT TURBOEISEL SIGNALHORN FANFARE/TRUMPET HORN

U11 NUR/ONLY E14 LV  
 ZUENDANLAGE/IGNITION UNIT EZ PLUS

F16	SICHERUNG (IM SICHERUNGSKASTEN)	FUSE (IN FUSE BOX)	229
H30	KONTROLLEUCHE-MOTOR (IM INSTRUMENT)	TELLTALE-ENGINE (IN INSTRUMENT)	214
K68	RELAIS-EINSPRITZANLAGE, KRAFTSTOFF	RELAY-INJECTION UNIT, FUEL	227..231
K91	STEUERGERAET-MOTRONIC (M 1.5)	CONTROL UNIT-MOTRONIC (M 1.5)	202..226
L1	ZUENDSPULE	IGNITION COIL	205,206
M21	PUMPE-KRAFTSTOFF	PUMP-FUEL	229
M33	STELLGLIED-LEERLAUF	POWER UNIT-IDLING	216,217
P11	LUFTMENGEMESSER	AIR FLOW METER	217..221
P12	TEMPERATURGEBER-KUEHLMITTEL	TEMPERATURE SENSOR-COOLING AGENT	214
P32	LAMBDA SONDE-BEHEIZT	SENSOR-HEATED, OXYGEN EXHAUST	226,227
P34	GEBER-DROSSELKLAPPENSTELLUNG	SENSOR-THROTTLE VALVE POSITION	212,213
P35	IMPULSGEBER-KURBELWELLE	IMPULSE SENSOR-CRANKSHAFT	221..223
Y7	MAGNETVENTILE-KRAFTSTOFFEINSPRITZUNG	SOLENOID VALVES-FUEL INJECTION	228,235
Y33	ZUENDVERTEILER-MHSV	IGNITION DISTRIBUTOR-MHDI	202
Y34	VENTIL-TANKENTLUFTUNG	VALVE-TANK VENTILATION	220
X5	ARMATURENTAFEL & MOTOR 14P	INSTRUMENT PANEL & ENGINE 14P	204,206,210,229
X6	ARMATURENTAFEL & KAROSSERIE 30P	INSTRUMENT PANEL & BODY 30P	229
X13	DIAGNOSE 10P	DIAGNOSTIC LINK 10P	202,203
X14	ARMATURENTAFEL & MOTRONIC 4P	INSTRUMENT PANEL & MOTRONIC 4P	202,203,212,214
X15	OKTANZAHL 3P	OCTANE NUMBER 3P	216..218
X18	MOTOR & MOTRONIC 10P	ENGINE & MOTRONIC 10P	206..229

F16	SICHERUNG (IM SICHERUNGSKASTEN)	FUSE (IN FUSE BOX)	262
H30	KONTROLLEUCHE-MOTOR (IM INSTRUMENT)	TELLTALE-ENGINE (IN INSTRUMENT)	250
K20	ZUENDUNGSMODUL-ZUENDSPULE	IGNITION MODUL-IGNITION COIL	235..237
K58	RELAIS-PUMPE, KRAFTSTOFF	RELAY-PUMP, FUEL	261,262
K100	STEUERGERAET-IEF1	CONTROL UNIT-IEF1	240..259
L1	ZUENDSPULE	IGNITION COIL	237,238
M21	PUMPE-KRAFTSTOFF	PUMP-FUEL	262
M33	STELLGLIED-LEERLAUF	POWER UNIT-IDLING	243..246
P23	UNTERDRUCKGEBER-SAUGROHR	VACUUM SENSOR-INTAKE MANIFOLD	253..255
P30	TEMPERATURGEBER-KUEHLMITTEL	TEMPERATURE SENSOR-COOLING AGENT	251
P33	LAMBDA SONDE	SENSOR-OXYGEN EXHAUST	254
P34	GEBER-DROSSELKLAPPENSTELLUNG	SENSOR-THROTTLE VALVE POSITION	256..258
S10	SCHALTER ZSB-AUTOMATISCHES GETRIEBE	SWITCH ASM-AUTOMATIC TRANSMISSION	
S10.3	SCHALTER-PARK/NEUTRAL	SWITCH-PARK/NEUTRAL	256
Y10	ZUENDVERTEILER-HALLGEBER	IGNITION DISTRIBUTOR-HALL SENSOR	238..244
Y32	EINSPRITZVENTIL	INJECTION VALVE	246
X5	ARMATURENTAFEL & MOTOR 14P	INSTRUMENT PANEL & ENGINE 14P	237
X6	ARMATURENTAFEL & KAROSSERIE 30P	INSTRUMENT PANEL & BODY 30P	262
X11	ARMATURENTAFEL & IEF1 5P	INSTRUMENT PANEL & IEF1 5P	247,250..252,261
X13	DIAGNOSE 10P	DIAGNOSTIC LINK 10P	251,252
X15	OKTANZAHL 3P	OCTANE NUMBER 3P	258,259
X16	MOTOR & IEF1 5P (MT = 3P)	ENGINE & IEF1 5P (MT = 3P)	236,237,245,256

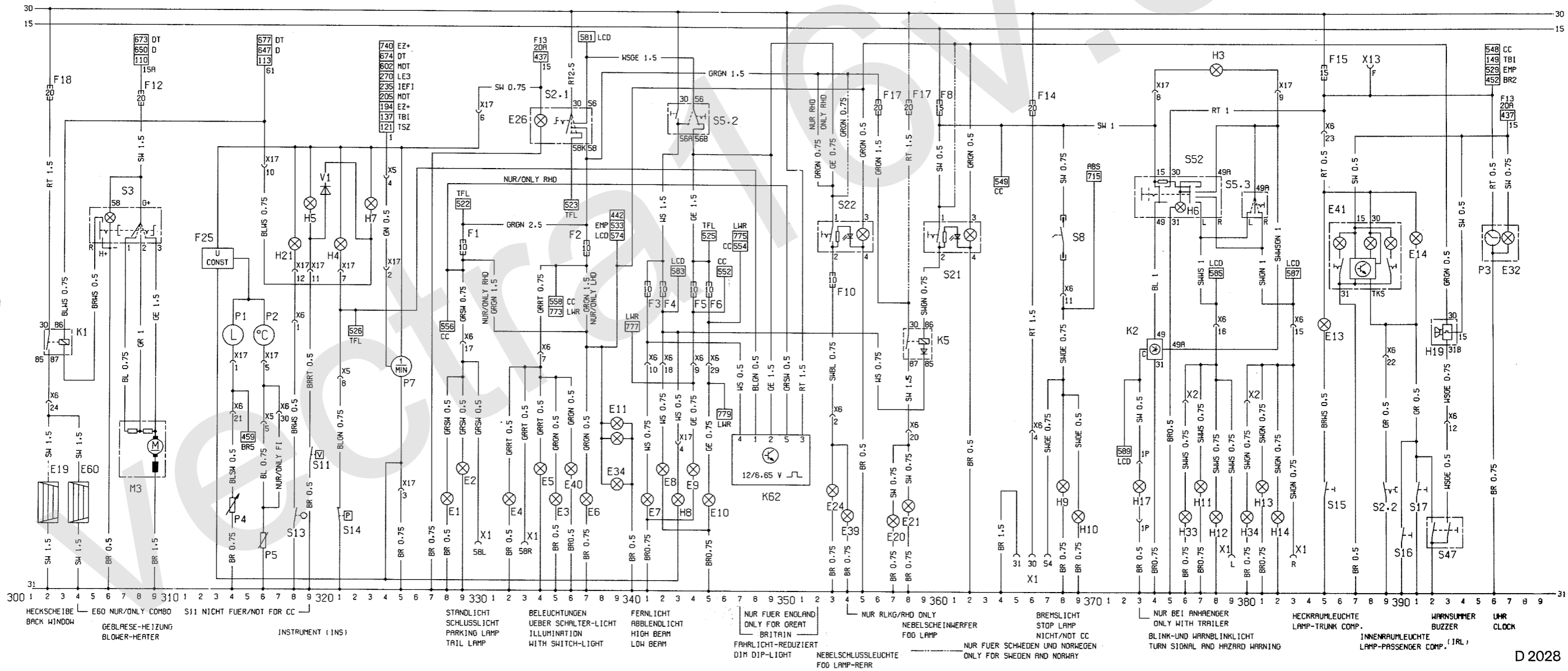
F16	SICHERUNG (IM SICHERUNGSKASTEN)	FUSE (IN FUSE BOX)	295
K15	STEUERGERAET-EINSPRITZANLAGE, KRAFTSTOFF	TJMING CONTROL-INJECTION UNIT, FUEL	284..291
K20	ZUENDUNGSMODUL-ZUENDSPULE	IGNITION MODUL-IGNITION COIL	267..270
K53	STEUERGERAET-EZF	TJMING CONTROL-EST	272..281
K68	RELAIS-EINSPRITZANLAGE, KRAFTSTOFF	RELAY-INJECTION UNIT, FUEL	295..299
L1	ZUENDSPULE	IGNITION COIL	270
M21	PUMPE-KRAFTSTOFF	PUMP-FUEL	295
P12	TEMPERATURGEBER-KUEHLMITTEL	SENSOR-TEMPERATURE, COOLING AGENT	289
P24	TEMPERATURGEBER-OEL-EZF	SENSOR-OIL TEMPERATURE, EST	276..277
P35	IMPULSGEBER-KURBELWELLE	IMPULSE SENSOR-CRANKSHAFT	273..275
S44	SCHALTER-DROSSELKLAPPE	SWITCH-THROTTLE VALVE	285,286
S61	DRUCKSCHALTER-HILFSKRAFTLENKUNG	PRESSURE SWITCH-POWER STEERING	299
Y6	SCHIEBER-ZUSATZLUFT	SLIDE VALVE-AUXILIARY AIR	292
Y7	MAGNETVENTILE-KRAFTSTOFFEINSPRITZUNG	SOLENOID VALVES-FUEL INJECTION	279..285
Y25	MAGNETVENTIL-DREHZAHLANHEBUNG	SOLENOID VALVE-REVOLUTION ACCELERATION	299
Y33	ZUENDVERTEILER-MHSV	IGNITION DISTRIBUTOR-MHDI	273
X5	ARMATURENTAFEL & MOTOR 14P	INSTRUMENT PANEL & ENGINE 14P	269,271,291,295
X6	ARMATURENTAFEL & KAROSSERIE 30P	INSTRUMENT PANEL & BODY 30P	295
X7	MOTOR & JETRONIC 8P	ENGINE & JETRONIC 8P	283,293
X15	OKTANZAHL 3P	OCTANE NUMBER 3P	278,279



E1	STANDLICHT-LINKS	PARKING LAMP-LEFT	328
E2	SCHLUSSLICHT-LINKS	TAIL LAMP-LEFT	329
E4	STANDLICHT-RECHTS	PARKING LAMP-RIGHT	332
E5	SCHLUSSLICHT-RECHTS	TAIL LAMP-RIGHT	334
E19	HECKSCHEIBE-HEIZBAR	BACK WINDOW-HEATED	302
E60	HECKSCHEIBE-HEIZBAR	BACK WINDOW-HEATED	304
F1,12,18	SICHERUNG (IM SICHERUNGSKASTEN)	FUSE (IN FUSE BOX)	329,308,302
F25	SPANNUNGSSTABILISATOR	VOLTAGE STABILIZER	313
H4	KONTROLLEUCHE-DELDRUCK	TELLTALE-OIL PRESSURE	321
H5	KONTROLLEUCHE-BREMSFLUESSIGKEIT	TELLTALE-BRAKE FLUID	319
H7	LADKONTROLLEUCHE	CHARGING INDICATOR LIGHT	323
H21	KONTROLLEUCHE-FESTSTELBREMSE	TELLTALE-PARKING BRAKE	318
K1	RELAIS-HECKSCHEIBE,HEIZBAR	RELAY-BACK WINDOW,HEATED	301,302
M3	MOTOR-GEBLAESE,HEIZUNG	MOTOR-BLOWER,HEATER	307,309
P1	KRAFTSTOFFANZEIGE	FUEL INDICATOR	314
P2	TEMPERATURANZEIGE-KUEHLMITTEL	TEMPERATURE INDICATOR-COOLING AGENT	316
P4	GEBER-KRAFTSTOFFVORRAT	SENSOR-FUEL	314
P5	GEBER-TEMPERATUR,KUEHLMITTEL	SENSOR-TEMPERATURE,COOLING AGENT	316
P7	DREHZAHLMESSE	TACHOMETER	325
S3	SCHALTER-GEBLAESE,HEIZUNG & HECKSCHEIBE,HEIZB.	SWITCH-BLOWER,HEATING & BACK WINDOW-HEATED	305,309
S11	KONTROLLSCHALTER-BREMSFLUESSIGKEIT	CONTROL SWITCH-BRAKE FLUID	319
S13	SCHALTER-FESTSTELBREMSE	SWITCH-PARKING BRAKE	318
S14	SCHALTER-DELDRUCK (NICHT FUER TB1)	SWITCH-OIL PRESSURE (NOT FOR TB1)	321
V1	DIODE-PRUEFUNG,GLUEHLAMPE,BREMSFLUESSIGKEIT (IM INSTRUMENT)	DIODE-TEST,BULB,BRAKE FLUID (IN INSTRUMENT)	320
X1	STECKDOSE-ANHAEGER 7P	SOCKET-TRAILER 7P	330,333
X5	ARMATURENTAFEL & MOTOR 14P	INSTRUMENT PANEL & ENGINE 14P	316,321,324
X6	ARMATURENTAFEL & KAROSSERIE 30P	INSTRUMENT PANEL & BODY 30P	302,314,317,318,329,334
X17	INSTRUMENT 12P	INSTRUMENT 12P	314,330

E3	LEUCHE-KENNZEIHEN	LAMP-LICENCE PLATE	335
E6	LEUCHE-MOTORRAUM	LAMP-ENGINE COMPARTMENT	337
E7	FERNLICHT-LINKS	HIGH BEAM-LEFT	341
E8	FERNLICHT-RECHTS	HIGH BEAM-RIGHT	342
E9	ABBLENDLICHT-LINKS	LOW BEAM-LEFT	344
E10	ABBLENDLICHT-RECHTS	LOW BEAM-RIGHT	345
E11	LEUCHTEN-INSTRUMENT	LIGHTS-INSTRUMENT	339
E20	NEBELSCHEINWERFER-LINKS	FOG LAMP-LEFT	357
E21	NEBELSCHEINWERFER-RECHTS	FOG LAMP-RIGHT	358
E24	NEBELSCHLUSSLEUCHE	FOG LAMP-REAR	353
E26	LEUCHE-SCHALTER, LICHT	LAMP-SWITCH, LIGHT	334
E34	LEUCHE-HEIZUNGSBETRIEUNG	LAMP-HEATER CONTROL	339
E39	NEBELSCHLUSSLEUCHE	FOG LAMP-REAR	354
E40	LEUCHE-KENNZEIHEN (NUR FUER KW)	LAMP-LICENCE PLATE (ONLY FOR CARAVAN)	336
F2,3,4,5,6,8,10,14,17	SICHERUNG (IM SICHERUNGSKASTEN)	FUSE (IN FUSE BOX)	337,341,342,344,345,360,353,366,356
H8	KONTROLLEUCHE-FERNLICHT	TELLTALE-HIGH BEAM	343
K5	RELAIS-SCHNEINWERFER,NEBEL	RELAY-FOG LAMP	358,359
K62	STEUERGEGERET-FAHRLICHT,REDUZIERT	CONTROL UNIT-DIM DIP LIGHT	347,351
S2	SCHALTER ZSB-LICHT	SWITCH ASM-LIGHT	
S2.1	SCHALTER-LICHT	SWITCH-LIGHT	
S5	SIGNALSCHALTER ZSB	SIGNAL SWITCH ASM	334,337
S5.2	SCHALTER-ABBLENDLICHT	SWITCH-LOW BEAM	343,344
S21	SCHALTER-NEBELSCHEINWERFER	SWITCH-FOG LAMPS	360,362
S22	SCHALTER-NEBELSCHLUSSLEUCHE	SWITCH-FOG LAMP REAR	353,355
X1	STECKDOSE-ANHAEGER 7P	SOCKET-TRAILER 7P	365,367
X6	ARMATURENTAFEL & KAROSSERIE 30P	INSTRUMENT PANEL & BODY 30P	341,366
X17	INSTRUMENT 12P	INSTRUMENT 12P	343

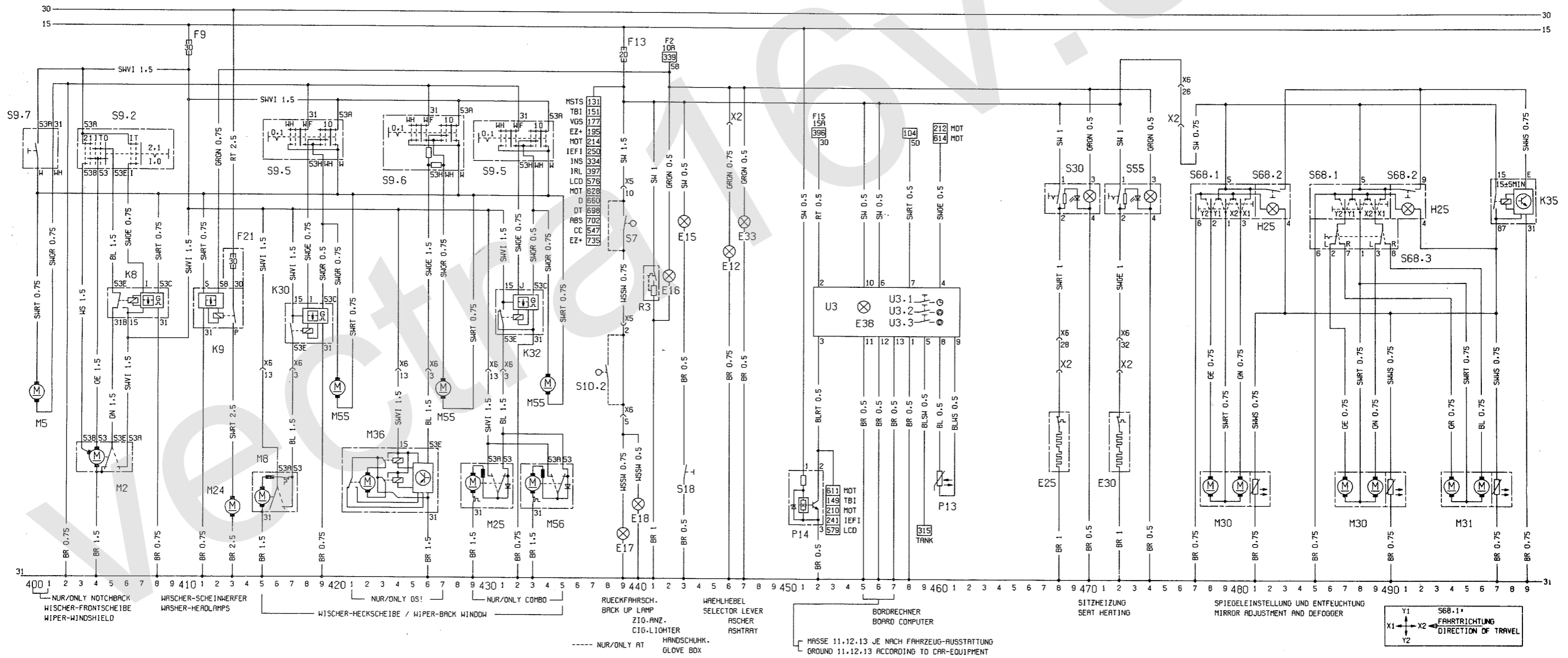
E13	LEUCHE-HECKRAUM	LAMP-TRUNK COMPARTMENT	385
E14	LEUCHE-INNEN	LAMP-PASSENGER COMPARTMENT	391
E32	LEUCHE-UHR	LAMP-CLOCK	397
E41	LEUCHE-INNEN,ABSCHALTVERZOEGERT	LAMP-PASSENGER COMPARTMENT,DISCONNECT DELAY	386,389
F15	SICHERUNG (IM SICHERUNGSKASTEN)	FUSE (IN FUSE BOX)	385
H3	KONTROLLEUCHE-BLINKLICHT	TELLTALE-TURN SIGNAL LAMP	378
H6	KONTROLLEUCHE-WARNBLINKANLAGE	TELLTALE-HAZARD WARNING SYSTEM	376
H9	BREMSLICHT-LINKS	STOP LAMP-LEFT	368
H10	BREMSLICHT-RECHTS	STOP LAMP-RIGHT	369
H11	BLINKLICHT-VORN LINKS	TURN SIGNAL LAMP-FRONT LEFT	377
H12	BLINKLICHT-HINTEN LINKS	TURN SIGNAL LAMP-REAR LEFT	378
H13	BLINKLICHT-VORN RECHTS	TURN SIGNAL LAMP-FRONT RIGHT	381
H14	BLINKLICHT-HINTEN RECHTS	TURN SIGNAL LAMP-REAR RIGHT	382
H17	KONTROLLEUCHE-BLINKLICHT,ANHAEGER (IM INS.)	TELLTALE TURN SIGNAL LAMP,TRAILER (IN INS.)	373
H19	WARNSUMMER-SCHNEINWERFEREINSCHALTUNG	BUZZER-HEADLAMPS-ON WARNING	393,394
H33	ZUSATZBLINKLICHT-LINKS	AUXILIARY TURN SIGNAL LAMP-LEFT	376
H34	ZUSATZBLINKLICHT-RECHTS	AUXILIARY TURN SIGNAL LAMP-RIGHT	380
K2	BLINKGEBER	FLASHER UNIT	373,374
P3	UHR	CLOCK	396
S2	SCHALTER ZSB-LICHT	SWITCH ASM-LIGHT	
S2.2	SCHALTER-LEUCHE, INNEN	SWITCH-LAMP PASSENGER COMPARTMENT	389
S5	SIGNALSCHALTER ZSB	TURN SIGNAL SWITCH ASM	
S5.3	SCHALTER-BLINKER	SWITCH-TURN SIGNAL	380,381
S8	SCHALTER-BREMSLICHT	SWITCH-STOP LAMP	368
S15	SCHALTER-LEUCHE,HECKRAUM	SWITCH-LAMP,TRUNK COMPARTMENT	385
S16	KONTAKTSCHALTER-TUER, LINKS	CONTACT SWITCH-DOOR,LEFT	390
S17	KONTAKTSCHALTER-TUER,RECHTS	CONTACT SWITCH-DOOR,RIGHT	391
S47	KONTAKTSCHALTER-TUER UND SCHEINWERFER-EINSCHALTUNG	CONTACT SWITCH-DOOR AND HEADLAMPS-ON WARNING	392,393
S52	SCHALTER-WARNLICHT	SWITCH-HAZARD WARNING	374,378
X1	STECKDOSE-ANHAEGER 7P	SOCKET-TRAILER	379,383
X2	STECKANSCHLUSS-ZUSATZVERBRAUCHER	CONNECTOR AUXILIARY USERS	376,380
X6	ARMATURENTAFEL & KAROSSERIE 30P	INSTRUMENT PANEL & BODY 30P	368,378,383,385,389,393
X13	STECKER-DIAGNOSE 10P	CONNECTOR-DIAGNOSTIC LINK 10P	388
X17	INSTRUMENT 12P	INSTRUMENT 12P	374,382



F9	SICHERUNG (IM SICHERUNGSKASTEN)	FUSE (IN FUSE BOX)	410
F21	SICHERUNG-WASCHERANLAGE, SCHEINWERFER	FUSE-WASHER UNIT, HEADLAMPS	413
K8	RELAYS-INTERVALL, WISCHER, FRONTSCHIEBE	RELAY-INTERVAL, WIPER, WINDSHIELD	405..408
K9	ZEITRELAIS-WASCHERANLAGE, SCHEINWERFER	RELAY-TIME DELAY, WASHER UNIT, HEADLAMPS	411..413
K30	RELAYS-INTERVALL, WISCHER, HECKSCHIEBE	RELAY-INTERVAL, WIPER, BACK WINDOW	417..419
K32	RELAYS-INTERVALL, WISCHER HECKSCHIEBE (COMBO)	RELAY-INTERVAL, WIPER BACK WINDOW (COMBO)	431..433
M2	MOTOR-WISCHER, FRONTSCHIEBE	MOTOR-WIPER, WINDSHIELD	403..406
M5	PUMPE-WASCHER, FRONTSCHIEBE	PUMP-WASHER, WINDSHIELD	400
M8	MOTOR-WISCHER, HECKSCHIEBE	MOTOR-WIPER, BACK WINDOW	415..417
M24	PUMPE-WASCHER, SCHEINWERFER	PUMP-WASHER, HEADLAMPS	413
M25	MOTOR-WISCHER, HECKSCHIEBE	MOTOR-WIPER, BACK WINDOW	429..431
M36	MOTOR-WISCHER, HECKSCHIEBE (NUR FUER GS1)	MOTOR-WIPER, BACK WINDOW (ONLY FOR GS1)	421..426
M55	PUMPE-WASCHER, FRONT UND HECKSCHIEBE	PUMP-WASHER, WINDSHIELD AND BACK WINDOW	420,427,434
M56	MOTOR-WISCHER, HECKSCHIEBE	MOTOR-WIPER, BACK WINDOW	433..435
S9	SCHALTER ZSB-WISCHER	SWITCH ASM-WIPER	
S9.2	SCHALTER-WISCHER, FRONTSCHIEBE, INTERVALL	SWITCH-WIPER WINDSHIELD, INTERVAL	403..406
S9.5	SCHALTER-WISCHER, HECKSCHIEBE UND WASCHERANLAGE	SWITCH-WIPER, BACK WINDOW AND WASHER UNIT	418..420,432..434
S9.6	SCHALTER-WISCHER, HECKSCH. UND WASCHERANL. (GS1)	SWITCH-WIPER, BACK WIND. AND WASH. UNIT (GS1)	426..428
S9.7	SCHALTER-WASCHER, FRONTSCHIEBE	SWITCH-WASHER, WINDSHIELD	400,401
X6	ARMATURENTAFEL & KAROSSERIE 30P	INSTRUMENT PANEL & BODY 30P	415..431

E12	LEUCHE-WAEHLHEBEL	LAMP-SELECTOR LEVER	446
E15	LEUCHE-HANDSCHUHKASTEN	LAMP-GLOVE BOX	443
E16	LEUCHE-ZIGARETTENANZUENDER	LAMP-CIGARETTE LIGHTER	442
E17	RUECKFAHRSCHIEINWERFER-LINKS	BACK UP LAMP-LEFT	439
E18	RUECKFAHRSCHIEINWERFER-RECHTS	BACK UP LAMP-RIGHT	440
E33	LEUCHE-ASCHER	LAMP-ASHTRAY	447
E38	LEUCHE-BORDRECHNER	LAMP-BOARD COMPUTER	455
F13	SICHERUNG (IM SICHERUNGSKASTEN)	FUSE (IN FUSE BOX)	439
P13	TEMPERATUREGEBER-AUSSENLUFT	TEMPERATURE SENSOR-OUTSIDE AIR	460,461
P14	GEBER-NEGSTRECKE	SENSOR-DISTANCE	451,452
R3	ZIGARETTENANZUENDER	CIGARETTE LIGHTER	441
S7	SCHALTER-RUECKFAHRSCHIEINWERFER (NICHT BEI AUTOMATIKGETRIEBE)	SWITCH-BACK UP LAMP (NOT FOR AUTOMATIC TRANSMISSION)	439
S10	SCHALTER ZSB-AUTOMATISCHES GETRIEBE	SWITCH ASM-AUTOMATIC TRANSMISSION	
S10.2	SCHALTER-RUECKFAHRSCHIEINWERFER	SWITCH-BACK UP LAMP	438
S18	SCHALTER-LEUCHE, HANDSCHUHKASTEN	SWITCH-LAMP GLOVE BOX	443
U3	BORDRECHNER ZSB	BOARD COMPUTER ASM	452..461
U3.1	SCHALTER-VORRANG UHR	SWITCH-PRIORITY CLOCK	459
U3.2	SCHALTER-FUNKTIONSWAHL	SWITCH-FUNCTION SELECT	459
U3.3	SCHALTER-FUNKTIONSLUESCHUNG & BEDIENUNG STOPP-UHR & STUNDEN/MINUTEN EINSTELLUNG	SWITCH-FUNCTION RESET & STOPWATCH CONTROL & HOURS/MINUTES ADJUSTMENT	459
X2	STECKANSCHLUSS-ZUSATZVERBRAUCHER	CONNECTOR-AUXILIARY USERS	446
X5	ARMATURENTAFEL & MOTOR 14P	INSTRUMENT PANEL & ENGINE 14P	439
X6	ARMATURENTAFEL & KAROSSERIE 30P	INSTRUMENT PANEL & BODY 30P	439

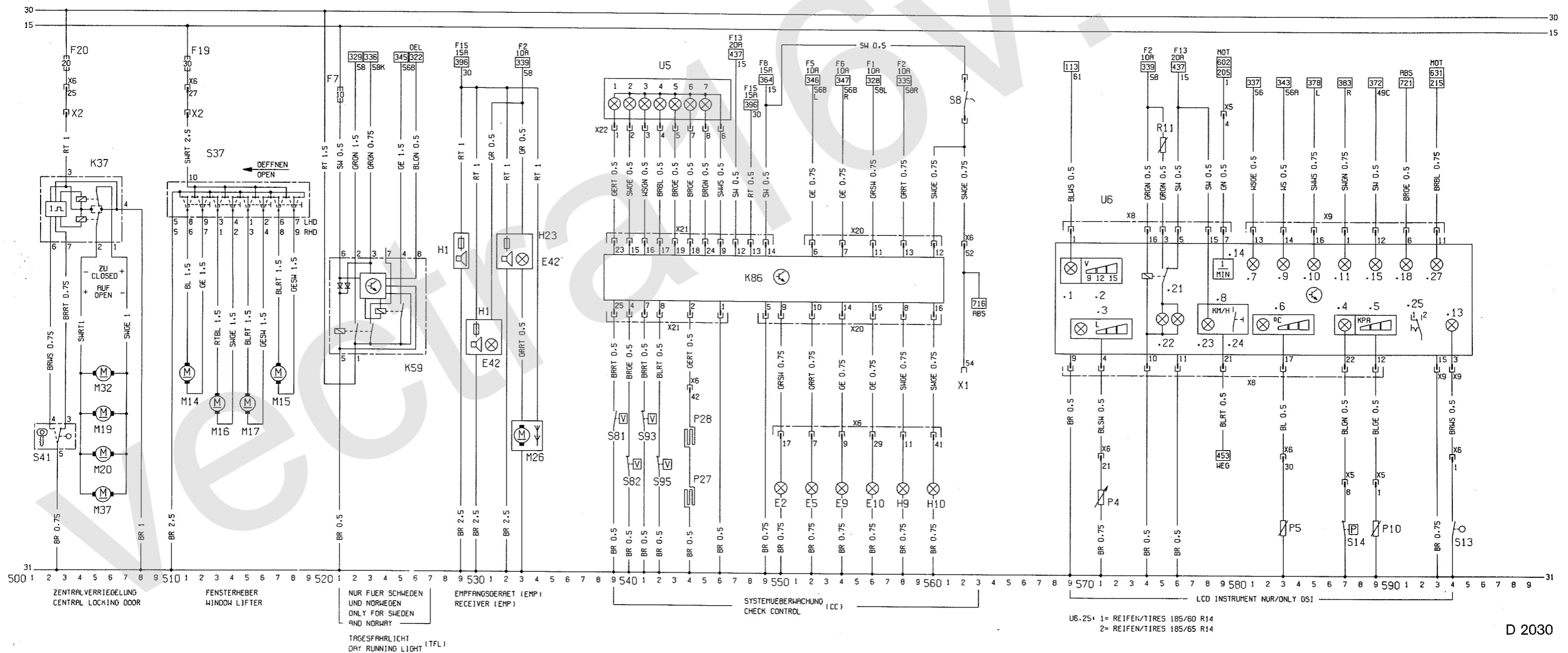
E25	HEIZMATTE-VORDERSITZ, LINKS	HEATING MAT-FRONT SEAT, LEFT	468
E30	HEIZMATTE-VORDERSITZ, RECHTS	HEATING MAT-FRONT SEAT, RIGHT	472
H25	KONTROLLEUCHE-SPIEGELHEIZUNG	TELLTALE-MIRROR HEATING	483,492
K35	ZEITRELAIS-AUSSENSPIEGEL, HEIZBAR	RELAY-TIME DELAY, OUTSIDE MIRROR, HEATED	497,499
M30	AUSSENSPIEGEL-EINSTELLBAR & HEIZBAR, LINKS	OUTSIDE MIRROR-ADJUSTMENT & HEATED, LEFT	478..481,487..490
M31	AUSSENSPIEGEL-EINSTELLBAR & HEIZBAR, RECHTS	OUTSIDE MIRROR-ADJUSTMENT & HEATED, RIGHT	494..497
S30	SCHALTER-HEIZMATTE, VORDERSITZ, LINKS	SWITCH-HEATING MAT, FRONT SEAT, LEFT	468,470
S55	SCHALTER-HEIZMATTE, VORDERSITZ, RECHTS	SWITCH-HEATING MAT, FRONT SEAT, RIGHT	472..474
S68	SCHALTER ZSB-AUSSENSPIEGEL	SWITCH ASM-OUTSIDE MIRROR	
S68.1	SCHALTER-AUSSENSPIEGELEINSTELLUNG	SWITCH-OUTSIDE MIRROR ADJUSTMENT	477..480,485..489
S68.2	SCHALTER-AUSSENSPIEGELHEIZUNG	SWITCH-OUTSIDE MIRROR HEATING	483,492
S68.3	SCHALTER-AUSSENSPIEGEL, LINKS/RECHTS	SWITCH-OUTSIDE MIRROR, LEFT/RIGHT	486..490
X2	STECKANSCHLUSS-ZUSATZVERBRAUCHER	CONNECTOR-AUXILIARY USERS	468,472,476
X6	ARMATURENTAFEL & KAROSSERIE 30P	INSTRUMENT PANEL & BODY 30P	468,472,476



E42	LEUCHTE-EMPFANGSGERÄT	LIGHT-RECEIVER	531.533
F7	SICHERUNG (IN SICHERUNGSKASTEN)	FUSE (IN FUSE BOX)	521
F19	SICHERUNG-FENSTERHEBER	FUSE-WINDOW LIFTER	511
F20	SICHERUNG-ZENTRALVERRIEGELUNG	FUSE-CENTRAL LOCKING DOOR	503
H1	EMPFANGSGERÄT	RECEIVER	529..531
H23	EMPFANGSGERÄT-ANTENNE, AUTOMATIK	RECEIVER-ANTENNA, AUTOMATIC	532.533
K37	RELAIS-ZENTRALVERRIEGELUNG, TUER	RELAY-CENTRAL LOCKING, DOOR	502..508
K59	RELAIS-FAHRLICHT	RELAY-RUNNING LIGHT	521..526
M14	MOTOR-FENSTERHEBER, VORN LINKS	MOTOR-WINDOW LIFTER, FRONT LEFT	511,512
M15	MOTOR-FENSTERHEBER, VORN RECHTS	MOTOR-WINDOW LIFTER, FRONT RIGHT	517,518
M16	MOTOR-FENSTERHEBER, HINTEN LINKS	MOTOR-WINDOW LIFTER, REAR LEFT	513,514
M17	MOTOR-FENSTERHEBER, HINTEN RECHTS	MOTOR-WINDOW LIFTER, REAR RIGHT	515,516
M19	MOTOR-ZENTRALVERRIEGELUNG, TUER HINTEN LINKS	MOTOR-CENTRAL LOCKING, DOOR REAR LEFT	504,507
M20	MOTOR-ZENTRALVERRIEGELUNG, TUER HINTEN RECHTS	MOTOR-CENTRAL LOCKING, DOOR REAR RIGHT	504,507
M26	MOTOR-ANTENNE, AUTOMATIK	MOTOR-ANTENNA, AUTOMATIC	533,534
M32	MOTOR-ZENTRALVERRIEGELUNG, BEIFAHRERTUER	MOTOR-CENTRAL LOCKING, DOOR DRIVER	504,537
M37	MOTOR-ZENTRALVERRIEGELUNG, HECKKLAPPE	MOTOR-CENTRAL LOCKING, TRAIL GATE	504,507
S37	SCHALTER-FENSTERHEBER	SWITCH-WINDOW LIFTER	510..518
S41	SCHALTER-ZENTRALVERRIEGELUNG, FAHRERTUER	SWITCH-CENTRAL LOCKING, DRIVER DOOR	502,503
X2	STECKANSCHLUSS-ZUSATZVERBRAUCHER	CONNECTOR-AUXILIARY USERS	503,511
X6	ARMATURENTAFEL & KAROSSERIE 30P	INSTRUMENT PANEL & BODY 30P	503,511

E2	SCHLUSSLICHT-LINKS	TAIL LAMP-LEFT	550
E5	SCHLUSSLICHT-RECHTS	TAIL LAMP-RIGHT	552
E9	ABBLENDLICHT-LINKS	LOW BEAM-LEFT	554
E10	ABBLENDLICHT-RECHTS	LOW BEAM-RIGHT	556
H9	BREMSLICHT-LINKS	STOP LAMP-LEFT	558
H10	BREMSLICHT-RECHTS	STOP LAMP-RIGHT	560
K86	STEUERGERÄT-SYSTEMUEBERWACHUNG	CONTROL UNIT-CHECK CONTROL	539..560
P27	GEBER-BREMSBELAG, VORN LINKS	SENSOR-BRAKE LINING, FRONT LEFT	544
P28	GEBER-BREMSBELAG, VORN RECHTS	SENSOR-BRAKE LINING, FRONT RIGHT	544
S8	SCHALTER-BREMSLICHT	SWITCH-STOP LAMP	562
S81	KONTROLLSCHALTER-BREMSFLUESSIGKEIT	CONTROL SWITCH-BRAKE FLUID	539
S82	KONTROLLSCHALTER-REINIGUNGSFLUESSIGKEIT	CONTROL SWITCH-WASHER FLUID	540
S93	KONTROLLSCHALTER-KUEHLFLUESSIGKEIT	CONTROL SWITCH-COOLING AGENT	541
S95	KONTROLLSCHALTER-RESTMENGE, MOTORÖL	CONTROL SWITCH-MINIMUM CAPACITY, ENGINE OIL	542
US	ANZEIGERGEÄT ZSB-SYSTEMUEBERWACHUNG	DISPLAY ASM-CHECK CONTROL	539..546
US-1	KONTROLLEUCHE- BREMSBELAG, VORN	TELLTALE-BRAKE LINING, FRONT	539
US-2	KONTROLLEUCHE- BREMSFLUESSIGKEIT	TELLTALE-BRAKE FLUID	540
US-3	KONTROLLEUCHE- RESTMENGE, ÖL	TELLTALE-MINIMUM CAPACITY, OIL	541
US-4	KONTROLLEUCHE- RESTMENGE, KUEHLFLUESSIGKEIT	TELLTALE-MINIMUM CAPACITY, COOLING AGENT	542
US-5	KONTROLLEUCHE- RESTMENGE, REINIGUNGSFLUESSIGKEIT	TELLTALE-MINIMUM CAPACITY, WASHER FLUID	543
US-6	KONTROLLEUCHE- SCHLUSSLICHT & ABBLENDLICHT	TELLTALE- TAIL LAMP & LOW BEAM	544
US-7	KONTROLLEUCHE- BREMSLICHTAUSFALL	TELLTALE-STOP LAMP FAILURE	545
X1	STECKDOSE-ANNAEMER	SOCKET-TRAILER	562
X6	ARMATURENTAFEL & KAROSSERIE 30P	INSTRUMENT PANEL & BODY 30P	544,550..562
X20	STEUERGERÄT-SYSTEMUEBERWACHUNG 16P	CONTROL UNIT-CHECK CONTROL 16P	549..560
X21	STEUERGERÄT-SYSTEMUEBERWACHUNG 26P	CONTROL UNIT-CHECK CONTROL 26P	539..549
X22	INSTRUMENT 8P (CC)	INSTRUMENT 8P (CC)	539..546

R11	POTENTIOMETER-INSTRUMENTENBELEUCHTUNG	POTENTIOMETER INSTRUMENT LIGHTS	575
S13	SCHALTER-FESTSTELLBREMSE	SWITCH-PARKING BRAKE	594
S14	SCHALTER-ÖLDRUCK	SWITCH-OIL PRESSURE	587
P4	GEBER-KRAFTSTOFFVORRAT	SENSOR-FUEL	571
P5	GEBER-TEMPERATUR	SENSOR-TEMPERATURE	583
P10	GEBER-ÖLDRUCK	SENSOR-OIL PRESSURE	589
U6	INSTRUMENT ZSB-LCD	INSTRUMENT ASM-LCD	569..594
U6-1	LADOKONTROLLEUCHE	CHARGING INDICATOR LIGHT	569
U6-2	VOLTMETER	VOLTMETER	570..572
U6-3	KRAFTSTOFFANZEIGE	FUEL INDICATOR	571
U6-4	KONTROLLEUCHE-ÖLDRUCK	TELLTALE-OIL PRESSURE	587
U6-5	ÖLDRUCKMESSER	GAUGE-OIL PRESSURE	589
U6-6	TEMPERATURANZEIGE	TEMPERATURE-INDICATOR	583
U6-7	KONTROLLEUCHE-LICHT	TELLTALE-LIGHT	581
U6-8	TACHOMETER	SPEEDOMETER	579
U6-9	KONTROLLEUCHE-FERNLICHT	TELLTALE-MAIN BEAM	583
U6-10	KONTROLLEUCHE-BLINKER LINKS	TELLTALE-TURN SIGNAL LAMP LEFT	585
U6-11	KONTROLLEUCHE-BLINKER RECHTS	TELLTALE-TURN SIGNAL LAMP RIGHT	587
U6-13	KONTROLLEUCHE-FESTSTELLBREMSE	TELLTALE-PARKING BRAKE	594
U6-14	DREHZAHLMESSE	TACHOMETER	579
U6-15	KONTROLLEUCHE-ANNAEMER	TELLTALE-TRAILER	589
U6-18	KONTROLLEUCHE-ABS	TELLTALE-ABS	591
U6-21	RELAIS-BELEUCHTUNGSDISPLAY	LIGHTS-LIGHTS-DISPLAY	574..576
U6-22	LEUCHTEN-DISPLAY	LIGHTS-DISPLAY	575,576
U6-23	LEUCHE-TACHOMETER	LIGHTS-SPEEDOMETER	578
U6-24	UMSCHALTER-MEILEN/KM (NUR INSTRUMENT MEILEN)	CHANGE-OVER SWITCH MILES/KM (INSTR. MILES ONLY)	580
U6-25	UMSCHALTER-WEGDREHZAH	CHANGE-OVER SWITCH SPEED IMPULSE RATE	592
U6-27	KONTROLLEUCHE-MOTOR	TELLTALE-ENGINE	593
X5	ARMATURENTAFEL & MOTOR 14P	INSTRUMENT PANEL & ENGINE	579,587,589
X6	ARMATURENTAFEL & KAROSSERIE 30P	INSTRUMENT PANEL & BODY 30P	571,583,594
X8	LCD INSTRUMENT 26P	LCD INSTRUMENT 26P	569..589
X9	LCD INSTRUMENT 16P	LCD INSTRUMENT 16P	581..594

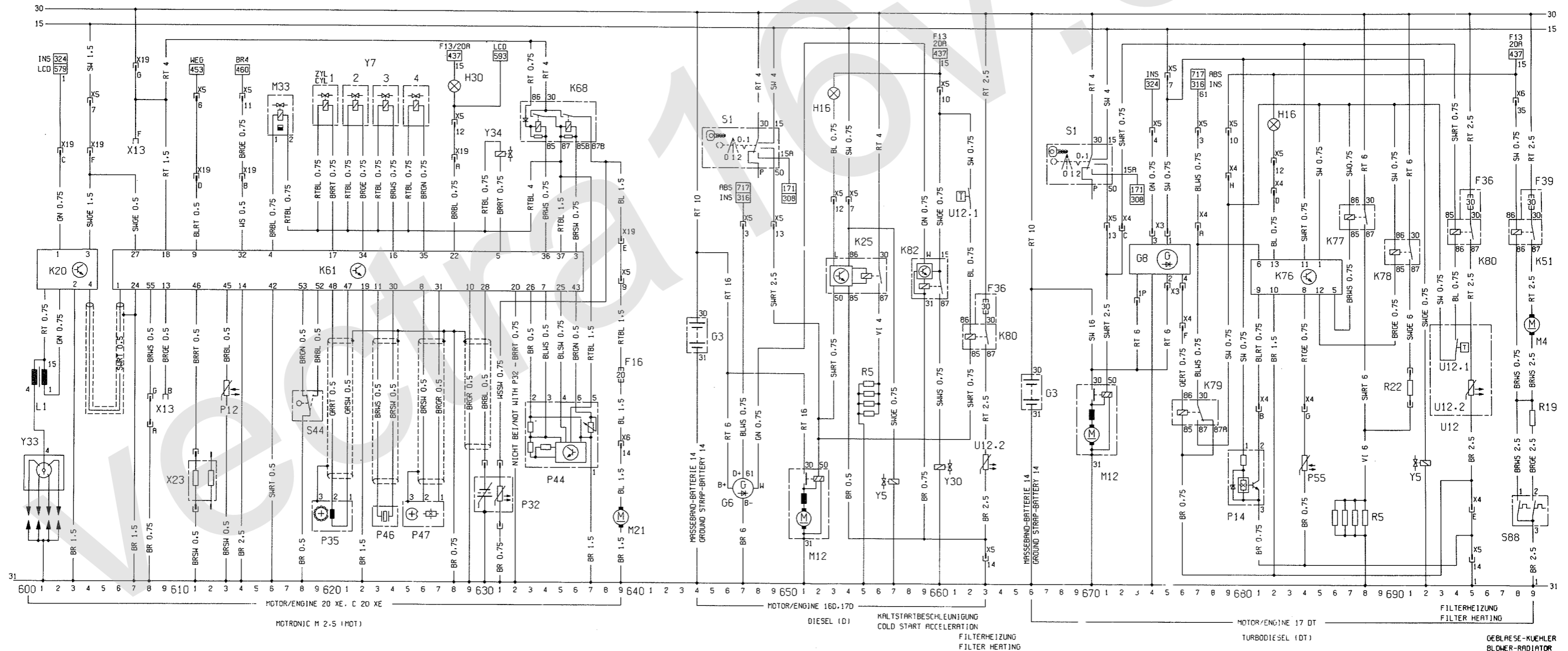


U6-25: 1= REIFEN/TIRES 185/60 R14  
 2= REIFEN/TIRES 185/65 R14

F16	SICHERUNG (IM SICHERUNGSKASTEN)	FUSE (IN FUSE BOX)	639
K20	ZUENDUNGSMODUL-ZUENDSPULE	IGNITION MODUL-IGNITION COIL	601..604
K61	STEUERGERAET-MOTRONIC	CONTROL UNIT-MOTRONIC	606..636
K68	RELAIS-EINSPRITZANLAGE,KRAFTSTOFF	RELAY-INJECTION UNIT-FUEL	633..637
H30	KONROLLEUCHE-MOTOR (IM INSTRUMENT)	TELLTALE-ENGINE (IN INSTRUMENT)	628
L1	ZUENDSPULE	IGNITION COIL	601
M21	PUMPE-KRAFTSTOFF	PUMP-FUEL	639
M33	STELLGLIED-LEERLAUF	POWER UNIT-IDLING	616..617
P12	TEMPERATURGEBER-KUEHLMITTEL	TEMPERATURE SENSOR-COOLING AGENT	613
P32	LAMBDA SONDE-BEHEIZT	LAMBDA SENSOR-HEATED	630..631
P35	IMPULSGEBER-KURBELWELLE	IMPULSE SENSOR CRANKSHAFT	619..621
P44	LUFTMASSENMESSER	AIR MASS METER	633..637
P46	GEBER-KLOPPFREGELUNG	SENSOR-KNOCKING CONTROL	623..624
P47	HALLGEBER-ZYLINDERERKENNUNG	HALL SENSOR-CYLINDER IDENTIFICATION	625..627
S44	SCHALTER-DROSSELKLAPPE	SWITCH-THROTTLE VALVE	618..619
Y7	MAGNETVENTILE-KRAFTSTOFFEINSPRITZUNG	SOLENOID VALVES-FUEL INJECTION	619..626
Y33	ZUENDEVERTEILER-MHSV	IGNITION DISTRIBUTOR-MHSV	600..602
Y34	VENTIL-TANKENTLUEFTUNG	VALVE-TANK VENTILATION	631
X5	ARMATURENTAFEL & MOTOR 14P	INSTRUMENT PANEL & ENGINE 14P	604..639
X6	ARMATURENTAFEL & KAROSSERIE 30P	INSTRUMENT PANEL & BODY 30P	639
X13	DIAGNOSE 10P	DIAGNOSTIC LINK 10P	607..609
X19	MOTOR & MOTRONIC 7P	ENGINE & MOTRONIC 7P	602..639
X23	CODIERUNG 3P	CONNECTOR-CODE 3P	611..612

F36	SICHERUNG-FILTERHEIZUNG	FUSE- FILTER HEATING	663
G3	BATTERIE-DIESEL	BATTERY-DIESEL	644
G6	GENERATOR-DIESEL	ALTERNATOR-DIESEL	646..648
H16	KONROLLEUCHE-GLUEHZEIT (IM INSTRUMENT)	TELLTALE-GLOWTIME (IN INSTRUMENT)	653
K25	RELAIS-GLUEHZEIT	RELAY-GLOW TIME	653..656
K80	RELAIS-FILTERHEIZUNG	RELAY-FILTER HEATING	662..663
K82	RELAIS-DREHZAHL,MOTOR	RELAY-REVOLUTION,ENGINE	659..660
M12	ANLASSER-DIESEL	STARTER-DIESEL	651..652
S1	SCHALTER-ANLASSER	SWITCH-STARTER	648..649
R5	GLUEHSTIFTKERZEN	GLOW PLUGS	656
U12	FILTERHEIZUNG ZSB	FILTERHEATING ASM	
U12.1	SCHALTER-TEMPERATUR,FILTER	SWITCH TEMPERATURE,FILTER	662
U12.2	HEIZWIDERSTAND,FILTER	HEATING RESISTOR,FILTER	663
Y5	MAGNETVENTIL-KRAFTSTOFF	SOLENOID VALVE-FUEL	657
Y30	MAGNETVENTIL-KALTSTARTBESCHLEUNIGUNG	SOLENOID VALVE-COLD START ACCELERATION	660
X5	ARMATURENTAFEL & MOTOR 14P	INSTRUMENT PANEL & ENGINE 14P	647..649,653,654,660,663

F36	SICHERUNG-FILTERHEIZUNG	FUSE-FILTER HEATING	665
F39	SICHERUNG-GEBLAESE,KUEHLER	FUSE-BLOWER,RADIATOR	699
G3	BATTERIE-DIESEL	BATTERY-DIESEL	666
G8	GENERATOR-DIESEL	ALTERNATOR-DIESEL	673..676
H16	KONROLLEUCHE-GLUEHZEIT (IM INSTRUMENT)	TELLTALE-PREHEATING TIME (IN INSTRUMENT)	682
K51	RELAIS-GEBLAESE,KUEHLER,2.STUFE	RELAY-BLOWER,RADIATOR,2.STAGE	698,699
K76	STEUERGERAET-GLUEHZEIT	CONTROL UNIT-GLOW TIME	681..686
K77	RELAIS-GLUEHSTIFTKERZEN	RELAY-GLOW PLUGS	687,688
K78	RELAIS-VORWIDERSTAND	RELAY-PRE RESISTOR	690,691
K79	RELAIS-LADEKONTROLLE	RELAY-CHARGING INDICATOR	676..678
K80	RELAIS-FILTERHEIZUNG	RELAY-FILTER HEATING	694,695
M4	MOTOR-GEBLAESE,KUEHLER	MOTOR-BLOWER,RADIATOR	699
M12	ANLASSER-DIESEL	STARTER-DIESEL	670,671
P14	GEBER-WEGSTRECKE	SENSOR-DISTANCE	680,681
P55	GEBER-TEMPERATUR,KUEHLMITTEL,MOTOR	SENSOR-TEMPERATURE,COOLING AGENT,ENGINE	684
R5	GLUEHSTIFTKERZEN	GLOW PLUGS	686..688
R19	VORWIDERSTAND-GEBLAESE,KUEHLER	PRERESISTOR-BLOWER,RADIATOR	699
R22	VORWIDERSTAND-GLUEHSTIFTKERZEN	PRERESISTOR-GLOW PLUGS	691
S1	SCHALTER-ANLASSER	SWITCH-STARTER	670,671
S88	SCHALTER-TEMPERATUR,KUEHLMITTEL,2 STUFIG	SWITCH-TEMPERATURE,COOLING AGENT,2 STAGES	698,699
U12	FILTERHEIZUNG ZSB	FILTER HEATING ASM	693..695
U12.1	SCHALTER-TEMPERATUR	SWITCH-TEMPERATURE	694
U12.2	HEIZWIDERSTAND	HEATING RESISTOR	695
Y5	MAGNETVENTIL-KRAFTSTOFF	SOLENOID VALVE-FUEL	692
X3	GENERATOR 4P	ALTERNATOR 4P	674,675,676
X4	MOTOR & STEUERGERAET-GLUEHZEIT 8P	ENGINE & CONTROL UNIT-GLOWTIME 8P	672..695
X5	ARMATURENTAFEL & MOTOR 14P	INSTRUMENT PANEL & ENGINE 14P	671..695
X6	STECKER-KABELSATZ,KAROSSERIE 30P	CONNECTOR-WIRING HARNESS,BODY 30P	698



H26	KONTROLLEUCHE-ABS (IM INSTRUMENT)	TELLTALE-ABS (IN INSTRUMENT)	722
K47	RELAIS-UEBERSpannungSSCHUTZ	RELAY-OVER VOLTAGE PROTECTION	702,703
K50	STEUERGEraET-ABS	TIMING CONTROL-ABS	707..721
P17	GEBER-DREHZaHL,VORN LINKS	SENSOR-REVOLUTION,FRONT LEFT	707
P18	GEBER-DREHZaHL,VORN RECHTS	SENSOR-REVOLUTION,FRONT RIGHT	709
P19	GEBER-DREHZaHL,HINTEN LINKS	SENSOR-REVOLUTION,REAR LEFT	711
P20	GEBER-DREHZaHL,HINTEN RECHTS	SENSOR-REVOLUTION,REAR RIGHT	713
U4	HYDROAGGREGAT ZSB-ABS	HYDROAGGREGAT ASM-ABS	705..718
U4.1	RELAIS-PUMPE,ABS	RELAY-PUMP,ABS	706..709
U4.2	RELAIS-MAGNETVENTILE,ABS	RELAY-SOLENOID VALVES,ABS	714..718
U4.3	PUMPE-HYDROAGGREGAT,ABS	PUMP-HYDROAGGREGAT,ABS	705
U4.5	MAGNETVENTIL-ABS,VORN LINKS	SOLENOID VALVE-ABS,FRONT LEFT	710
U4.6	MAGNETVENTIL-ABS,VORN RECHTS	SOLENOID VALVE-ABS,FRONT RIGHT	711
U4.7	MAGNETVENTIL-ABS,HINTEN	SOLENOID VALVE-ABS,REAR	712
X6	ARMATURENtaFEL & KAROSSERIE 30P	INSTRUMENT PANEL & BODY 30P	702,717..722
X13	DIAGNOSE 10P	DIAGNOSTIC LINK 10P	718,719

F16	SICHERUNG (IM SICHERUNGSKASTEN)	FUSE (IN FUSE BOX)	764
H30	KONTROLLEUCHE-MOTOR (IM INSTRUMENT)	TELLTALE-ENGINE (IN INSTRUMENT)	735
K15	STEUERGEraET-EINSPRITZANLAGE,KRAFTSTOFF	TIMING CONTROL-INJECTION UNIT,FUEL	749..761
K20	ZUENDUNGSMODUL-ZUENDSPULE	IGNITION MODUL-IGNITION COIL	728..730
K68	RELAIS-EINSPRITZANLAGE,KRAFTSTOFF	RELAY-INJECTION UNIT,FUEL	764..768
K84	STEUERGEraET-EZ PLUS	CONTROL UNIT-EZ PLUS	733..746
L1	ZUENDSPULE	IGNITION COIL	729,730
M21	PUMPE-KRAFTSTOFF	PUMP-FUEL	764
P12	TEMPERATUREGEBER-KUEHLMITTEL	SENSOR TEMPERATURE,COOLING AGENT	759
P24	TEMPERATUREGEBER-OEL,MOTOR	SENSOR-OIL TEMPERATURE,ENGINE	737
S44	SCHALTER-DROSSELKlapPE	SWITCH-THRITTLE VALVE	756,757
Y6	SCHIEBER-ZUSATZLUFT	SLIDE VALVE-AUXILIARY AIR	762
Y7	MAGNETVENTILE-KRAFTSTOFFEINSPRITZUNG	SOLENOID VALVES-FUEL INJECTION	750..757
Y10	ZUENDVERTEILER-HALLGEBER	IGNITION DISTRIBUTOR-HALL SENSOR	733..738
X5	ARMATURENtaFEL & MOTOR 14P	INSTRUMENT PANEL & ENGINE 14P	728,730,733..735,764
X6	ARMATURENtaFEL & KAROSSERIE 30P	INSTRUMENT PANEL & BODY 30P	764
X12	MOTOR & JETRONIC 10P	ENGINE & JETRONIC 10P	749..755,763,765,766
X13	DIAGNOSE 10P	DIAGNOSTIC LINK 10P	733,734
X15	OKTANZAHL 3P	OCTANE NUMBER 3P	739,740

M39	MOTOR-LEUCHTWEITENREGULIERUNG,FAHRERSEITE	MOTOR-HEADLAMP LEVELING,DRIVER SIDE	774..776
M40	MOTOR-LEUCHTWEITENREGULIERUNG,BEIFahrERSEITE	MOTOR-HEADLAMPS LEVELING,COODRIVER SIDE	776..780
S98	SCHALTER-LEUCHTWEITENREGULIERUNG	SWITCH-HEADLAMPS LEVELING	773..775
X6	ARMATURENtaFEL & KAROSSERIE 30P	INSTRUMENT PANEL & BODY 30P	775

