

Fahrzeug-Typ: Kadett-E	TECHNISCHE INFORMATION Adam Opel Aktiengesellschaft Rüsselsheim Kundendienst Produktinformation						TI-Nummer TI-C-12	Baugruppe N - 59
							Datum Oktober 1986	
							Blatt 1	von 6
Bereiche	Inhaber	KD-Leiter	Verkaufsleiter	Teile-Leiter	Gewährleistung	Meister	KD-Berater	Mechaniker
Sichtvermerk/Datum								

Betrifft: Schaltplan

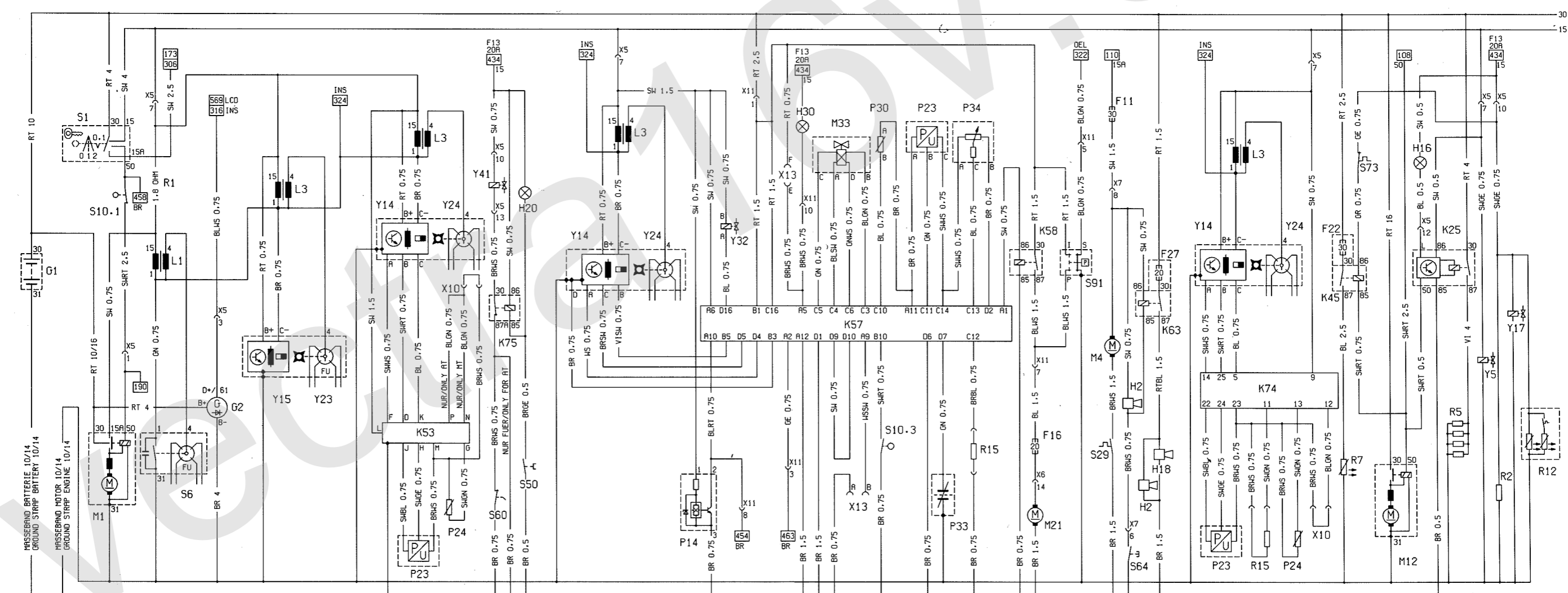
Fahrzeuge: Kadett-E, ab MY 1987

Dieser Technischen Information ist als Anlage der Schaltplan ab Modelljahr 1987 beigelegt.
 Der Gesamtschaltplan ist in fünf Detailpläne gegliedert. Er enthält Änderungen und Ergänzungen,
 die ab oder im Modelljahr 1987 einsetzen.

G1	BATTERIE	BATTERY	101
G2	GENERATOR	ALTERNATOR	113
H20	KONTROLLEUCHE-STARTERKLAPPE	TELLTALE-CHOKE	133
K53	STEUERGERAET-EZF	TIMING CONTROL-EST	123..129
K75	RELAIS-LEERLAUFREGULIERUNG	RELAIS-IDLING CONTROL	131,132
L1	ZUENDSPULE	IGNITION COIL	109,110
L3	ZUENDSPULE-TSZ, INDUKTIVGEBER SYSTEM	IGNITION COIL-HEI, INDUCTIVE SENSOR SYSTEM	117,118 126,127
M1	ANLASSER	STARTER	105..107
P23	UNTERDRUCKGEBER-SAUGROHR	VACUUM SENSOR-INTAKE MANIFOLD	125..127
P24	TEMPERATURGEBER-OEL, EZF	SENSOR-OIL TEMPERATURE, EST	128,129
R1	WIDERSTANDSLEITUNG	RESISTOR CABLE	109
S1	SCHALTER-ANLASSER	SWITCH-STARTER	106,107
S6	ZUENDVERTEILER	IGNITION DISTRIBUTOR	111
S10	SCHALTER ZSB-AUTOMATISCHES GETRIEBE	SWITCH ASM-AUTOMATIC TRANSMISSION	
S10.1	SCHALTER-AUTOMATISCHES GETRIEBE, ANLASSER	SWITCH-AUTOMATIC TRANSMISSION, STARTER	107
S50	SCHALTER-BOWDENZUG, STARTERKLAPPE	SWITCH-BOWDEN CABLE, CHOKE	133
S60	SCHALTER-KUPPLUNGSPEDAL, SCHLIESSDREMPFER	SWITCH-CLUTCH PEDAL, DASHPOT	131
Y14	INDUKTIVGEBER-EST	INDUCTIVE SENSOR-EST	124..126
Y15	INDUKTIVGEBER MIT ZUENDUNGSMODUL	INDUCTIVE SENSOR WITH IGNITION MODUL	126,127
Y23	ZUENDVERTEILER-TSZ, INDUKTIVGEBER SYSTEM	IGNITION DISTRIBUTOR-HEI, INDUCTIVE SENSOR SYST.	120
Y24	ZUENDVERTEILER-EZF	IGNITION DISTRIBUTOR-EST	129
Y41	MAGNETVENTIL-LEERLAUFREGULIERUNG	SOLENOID VALVE-IDLING CONTROL	131
X5	STECKER-KABELSATZ, MOTOR	CONNECTOR-WIRING HARNESS, ENGINE	107,109,113,131
X10	STECKER-ZUENDUNGSEINSTELLUNG	CONNECTOR-IGNITION ADJUSTMENT	129,130

F16	SICHERUNG (IM SICHERUNGSKASTEN)	FUSE (IN FUSE BOX)	166
H30	KONTROLLEUCHE-MOTOR	TELLTALE-ENGINE	151
K57	STEUERGERAET-TBI	CONTROL UNIT-TBI	145..164
K58	RELAIS-PUMPE, KRAFTSTOFF, TBI	RELAY-PUMP, FUEL, TBI	165,166
L3	ZUENDSPULE-TSZ, INDUKTIVGEBER SYSTEM	IGNITION COIL-HEI, INDUCTIVE SENSOR SYSTEM	139,140
M21	PUMPE-KRAFTSTOFF	PUMP-FUEL	166
M33	STELLGLIED-LEERLAUF	POWER UNIT-IDLING	152..155
P14	GEBER-HEGSTRECKE	SENSOR-DISTANCE	144,145
P23	UNTERDRUCKGEBER-SAUGROHR	VACUUM SENSOR-INTAKE MANIFOLD	158..180
P30	TEMPERATURGEBER-KUEHLMITTEL	TEMPERATURE SENSOR-COOLING AGENT	156,157
P33	LAMBDA SONDE	LAMBDA SENSOR	160
P34	GEBER-DROSSELKLEPPENSTELLUNG	SENSOR-THROTTLE VALVE POSITION	161..163
R15	WIDERSTAND-CODIERUNG ROZ	RESISTOR-CODE ROZ	162
S91	SCHALTER-OELDRUCK, TBI	SWITCH-OIL PRESSURE, TBI	168,169
S10	SCHALTER ZSB-AUTOMATISCHES GETRIEBE	SWITCH ASM-AUTOMATIC TRANSMISSION	
S10.3	SCHALTER-PARK/NEUTRAL	SWITCH-PARK/NEUTRAL	156
Y14	INDUKTIVGEBER-EZF	INDUCTIVE SENSOR-EST	135..139
Y24	ZUENDVERTEILER-EZF	IGNITION DISTRIBUTOR-EST	142
Y32	EINSPRITZVENTIL-TBI	INJECTION VALVE-TBI	146
X5	STECKER-KABELSATZ, MOTOR	CONNECTOR-WIRING HARNESS, ENGINE	139
X6	STECKER-KABELSATZ, KAROSSERIE	CONNECTOR-WIRING HARNESS, BODY	166
X11	STECKER-KABELSATZ, TBI	CONNECTOR-WIRING HARNESS, TBI	147,148,150,151,166,169
X13	PRUEFSTECKER	TEST CONNECTOR	150,154,155

F11	SICHERUNG (IM SICHERUNGSKASTEN)	FUSE (IN FUSE BOX)	171
F22	SICHERUNG-GEMISCHVORWAERHMUNG	FUSE-PREHEATING MIXTURE	186
F27	SICHERUNG-FANFARE	FUSE-TRUMPET HORN	174
H2	SIGNALHORN	SIGNALHORN	172,173
H16	KONTROLLEUCHE-GLUEHZEIT	TELLTALE-PREHEATING TIME	191
H18	FANFARE	TRUMPET HORN	174
K25	RELAIS-GLUEHZEIT	RELAY-PREHEATING TIME	191..194
K45	RELAIS-GEMISCHVORWAERHMUNG	RELAY-PREHEATING MIXTURE	186,187
K63	RELAIS-FANFARE	RELAY-TRUMPET HORN	173,174
K74	STEUERGERAET-MZV	CONTROL UNIT-MZV	177..185
L3	ZUENDSPULE-TSZ, INDUKTIVGEBERSYSTEM	IGNITION COIL-HEI, INDUCTIVE SENSOR SYSTEM	179,180
M4	MOTOR-GEBLAESE, KUEHLER	MOTOR-BLOWER, RADIATOR	171
M12	ANLASSER-DIESEL	STARTER-DIESEL	189,190
P23	UNTERDRUCKGEBER-SAUGROHR	VACUUM SENSOR-INTAKE MANIFOLD	177..179
P24	TEMPERATURGEBER-OEL, EZF	SENSOR-OIL TEMPERATURE, EST	182,183
R2	VERGASERVORWAERHMUNG	CARBURETOR PREHEATING	196
R5	GLUEHSTIFTKERZEN	GLOW PLUGS	193,194
R7	GEMISCHVORWAERHMUNG	MIXTURE-PREHEATING	186
R12	STARTAUTOMATIK	AUTOMATIC CHOKE	198
R15	WIDERSTAND-CODIERUNG ROZ	RESISTOR-CODE ROZ	180,181
S29	SCHALTER-TEMPERATUR, KUEHLER	SWITCH-TEMPERATURE, RADIATOR	171
S64	SCHALTER-SIGNALHORN	SWITCH-SIGNALHORN	172
S73	SCHALTER-TEMPERATUR, GEMISCHVORWAERHMUNG	SWITCH-TEMPERATURE, MIXTURE PREHEATING	187
Y5	MAGNETVENTIL-KRAFTSTOFF	SOLENOID VALVE-FUEL	195
Y14	INDUKTIVGEBER-EZF	INDUCTIVE SENSOR-EST	176..179
Y17	MAGNETVENTIL-LEERLAUFABSCHALTUNG	SOLENOID VALVE-IDLE CUT OFF	197
Y24	ZUENDVERTEILER-EZF	IGNITION DISTRIBUTOR-EST	182
X5	STECKER-KABELSATZ, MOTOR	CONNECTOR-WIRING HARNESS, ENGINE	184,191,194,196
X7	STECKER-KABELSATZ, VORN	CONNECTOR-WIRING HARNESS, FRONT	171,172
X10	STECKER-ZUENDUNGSEINSTELLUNG	CONNECTOR-IGNITION ADJUSTMENT	184,185



100 1 2 3 4 5 6 7 8 9 110 1 2 3 4 5 6 7 8 9 120 1 2 3 4 5 6 7 8 9 130 1 2 3 4 5 6 7 8 9 140 1 2 3 4 5 6 7 8 9 150 1 2 3 4 5 6 7 8 9 160 1 2 3 4 5 6 7 8 9 170 1 2 3 4 5 6 7 8 9 180 1 2 3 4 5 6 7 8 9 190 1 2 3 4 5 6 7 8 9 31

BATTERIE ANLASSER KONTAKTZUENDUNG GENERATOR TSZ MIT INDUKTIVGEBER TSZ MIT INDUKTIVGEBER UND EZF TSZ MIT INDUKTIVGEBER UND EZF
 BATTERY STARTER CONTACT IGNITION ALTERNATOR HEI WITH INDUCT. SENSOR HEI WITH INDUCTIVE SENSOR AND EST HEI WITH INDUCTIVE SENSOR AND EST
 MOTOR 12 LV (1,2SC) FUER MOTOR/FOR ENGINE MOTOR E13 GV (E1,3 NB) ENGINE E13 GV (E1,3 NB)

FARBKURZZEICHEN FUER LEITUNGEN NACH DIN 47002
 COLOR-ABBREVIATION FOR WIRES TO DIN 47002
 LEITUNGSQUERSCHNITTE IN MM²
 WIRE CROSS SECTION

ZENTRALEINSPRITZUNG (TBI)
 THROTTLE BODY INJECTION (TBI)

GEBLAESE-KUEHLER BLOWER-RADIATOR
 SIGNALHORN TRUMPET HORN

TSZ MIT INDUKT. GEBER U. MZV HEI WITH INDUCTIVE SENS.-A. MZV MOTOR/ENGINE 16 SV (1,6 S) NUR/ONLY RHD (VORHALL)

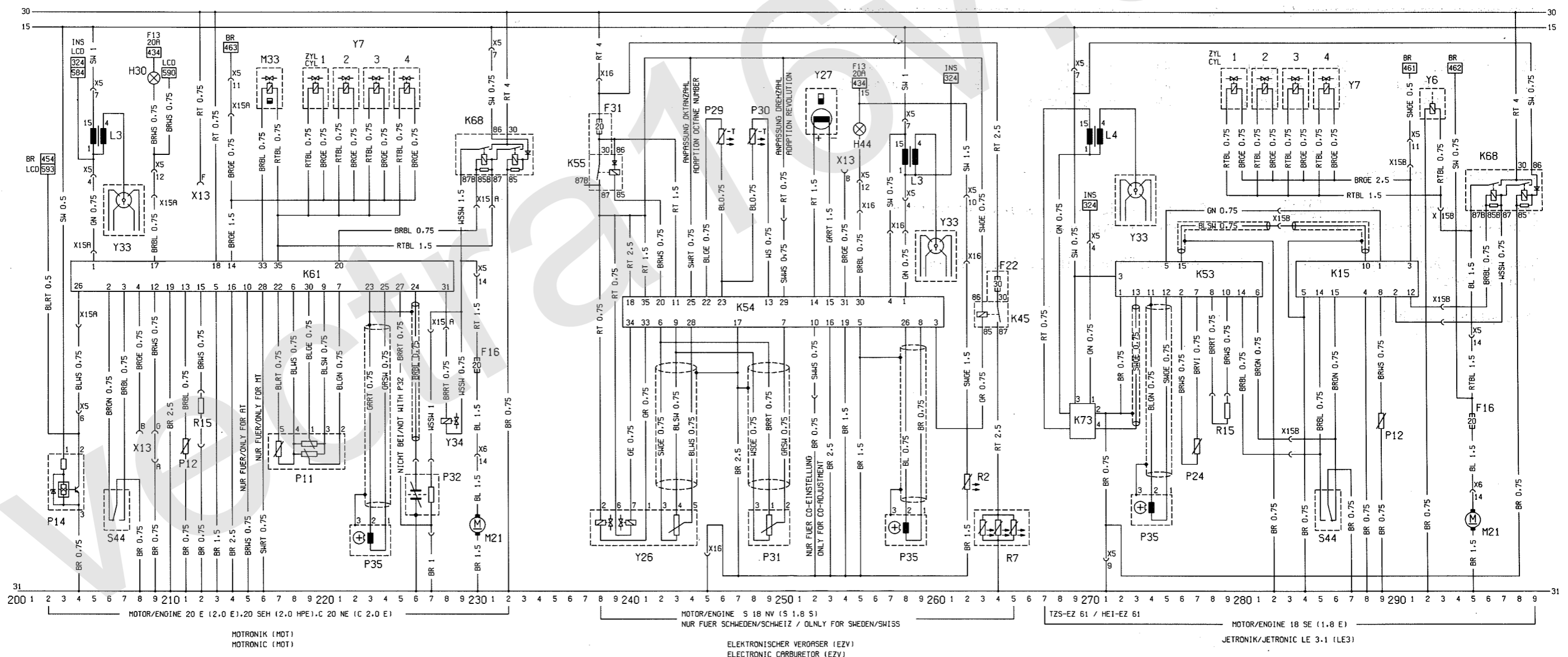
DIESEL MOTOR 1,35 SCHWEDEN/SCHWEIZ ENGINE 1,35 SWEDEN/SWISS

VERGASER CARBURETOR
 GEMISCHVORWAERHMUNG PREHEATING MIXTURE

F16	SICHERUNG (IM SICHERUNGSKASTEN)	FUSE (IN FUSE BOX)	230
H30	KONTROLLEUCHETE-MOTOR (IM INSTRUMENT)	TELLTALE-ENGINE (IN INSTRUMENT)	209
K61	STEUERGERAET-MOTRONIK	CONTROL UNIT-MOTRONIC	204..228
K68	RELAI-S-INSPRITZANLAGE,KRAFTSTOFF	RELAY-INJECTION UNIT,FUEL	229..232
L3	ZUENDSPULE-TSZ, INDUKTIVGEBERSYSTEM	IGNITION COIL-HEI, INDUCTIVE SENSOR SYSTEM	205,206
M21	PUMPE-KRAFTSTOFF	PUMP-FUEL	230
M33	STELLGLIED-LEERLAUF	POWER UNIT-IDLING	216,217
P11	LUFTMENGENMESSER	AIR FLOW METER	216..221
P12	TEMPERATURGEBER-KUEHLMITTEL	TEMPERATURE SENSOR-COOLING AGENT	211
P14	GEBER-HEGSTRECKE	SENSOR-DISTANCE	202,203
P32	LAMBDA SONDE-BEHEIZT	LAMBDA SENSOR-HEATED	226,227
P35	INDUKTIVGEBER-KURBELWELLE	INDUCTIVE SENSOR-CRANKSHAFT	222..224
R15	WIDERSTAND-CODIERUNG ROZ	RESISTOR-CODE ROZ	212
S44	SCHALTER-DROSSELKLAPPE	SWITCH-THROTTLE VALVE	206,207
Y7	MAGNETVENTILE-KRAFTSTOFFEINSPRITZUNG	SOLENOID VALVES-FUEL INJECTION	219..226
Y33	ZUENDVERTEILER-MHSV	IGNITION DISTRIBUTOR-MHD1	207
Y34	VENTIL-TANKENTLUEFTUNG	VALVE-TANK VENTILATION	228,229
X5	STECKER-KABELSATZ, MOTOR	CONNECTOR-WIRING HARNESS, ENGINE	204,205,209,214,231
X6	STECKER-KABELSATZ, KAROSSERIE	CONNECTOR-WIRING HARNESS, BODY	230
X13	PRUEFSTECKER	TEST CONNECTOR	208,209,212
X15A	STECKER-KABELSATZ, EINSPRITZANLAGE, 10 POLIG	CONNECTOR-WIRING HARNESS, F.I. 10 PINS	204,205,209,214,227, 228,230

F31	SICHERUNG-VERGASER, ELEKTRONISCH	FUSE-CARBURETOR, ELEKTRONISCH	238
F22	SICHERUNG-GEMISCHVORWAERMMUNG	FUSE-MIXTURE PREHEATING	264
H44	KONTROLLEUCHETE-EZV (IM INSTRUMENT)	TELLTALE-EZV (IN INSTRUMENT)	255
K45	RELAI-S-GEMISCHVORWAERMMUNG	RELAY-MIXTURE-PREHEATING	263,264
K54	STEUERGERAET-VERGASER	CONTROL UNIT-CARBURETOR	240..260
K55	RELAI-S-VERGASER	RELAY-CARBURETOR	238,239
L3	ZUENDSPULE-INDUKTIVGEBER SYSTEM	IGNITION COIL-INDUCTIVE SENSOR SYSTEM	258,259
P29	TEMPERATURGEBER-SAUGROHR	TEMPERATURE SENSOR-INTAKE MANIFOLD	245,246
P30	TEMPERATURGEBER-KUEHLMITTEL	TEMPERATURE SENSOR-COOLING AGENT	248,249
P31	POTENTIOMETER-HAUPTDROSSEL	POTENTIOMETER-MAIN THROTTLE	248..250
P35	INDUKTIVGEBER-KURBELWELLE	INDUCTIVE SENSOR-CRANKSHAFT	257..259
R2	VERGASERVORWAERMMUNG	CARBURETOR-PREHEATING	262
R7	GEMISCHVORWAERMMUNG	MIXTURE-PREHEATING	264
Y26	DROSSELKLAPPENANSTELLER	THROTTLE VALVE POSITIONER	238..244
Y27	VORDROSSELKLAPPE	PRE THROTTLE VALVE	252,253
Y33	ZUENDVERTEILER-MHSV	IGNITION DISTRIBUTOR-MHD1	260
X5	STECKER-KABELSATZ, MOTOR	CONNECTOR-WIRING HARNESS, ENGINE	255,258,262
X13	PRUEFSTECKER	TEST CONNECTOR	254
X16	STECKER-KABELSATZ, EZV, 7 POLIG	CONNECTOR-WIRING HARNESS, EZV, 7 PINS	238,245,255,257,262

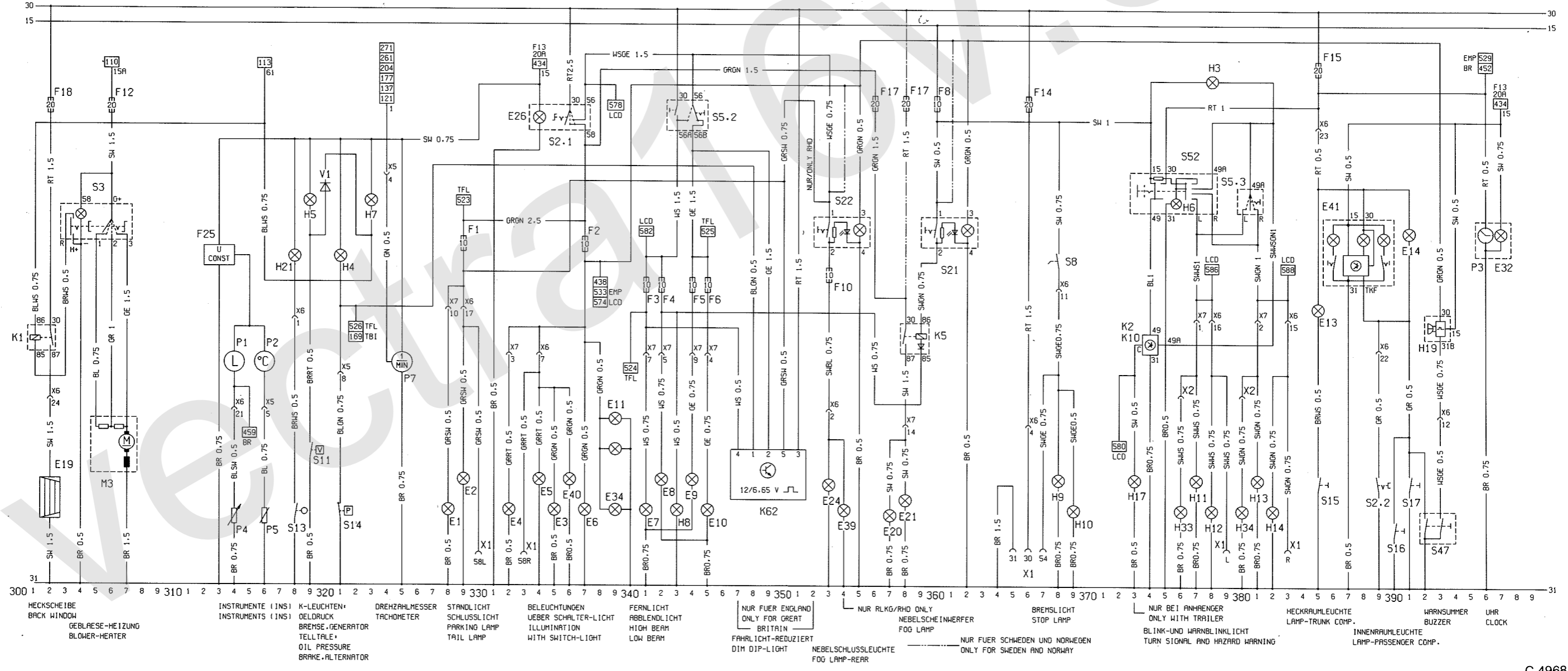
F16	SICHERUNG (IM SICHERUNGSKASTEN)	FUSE (IN FUSE BOX)	295
K15	STEUERGERAET-EINSPRITZANLAGE, KRAFTSTOFF	TIMING CONTROL-INJECTION UNIT,FUEL	284..291
K53	STEUERGERAET-EZF	TIMING CONTROL-EST	272..281
K68	RELAI-S-INSPRITZANLAGE, KRAFTSTOFF	RELAY-INJECTION UNIT,FUEL	295..299
K73	ZUENDUNGSMODUL-ZUENDSPULE, EZ 61	IGNITION MODUL-IGNITION COIL, EZ 61	269,270
L4	ZUENDSPULE-TSZ, INDUKTIVGEBERSYSTEM, EZ 61	IGNITION COIL-HEI, INDUCTIVE SENSOR SYSTEM, EZ 61	270,271
M21	PUMPE-KRAFTSTOFF	PUMP-FUEL	295
P12	TEMPERATURGEBER-KUEHLMITTEL	SENSOR-TEMPERATURE, COOLING AGENT	289
P24	TEMPERATURGEBER-OEL, EZF	SENSOR-OIL TEMPERATURE, EST	276,277
P35	INDUKTIVGEBER-KURBELWELLE	INDUCTIVE SENSOR-CRANKSHAFT	273..275
R15	WIDERSTAND-CODIERUNG ROZ	RESISTOR-CODE ROZ	278,279
S44	SCHALTER-DROSSELKLAPPE	SWITCH-THROTTLE VALVE	285,286
Y6	SCHIEBER-ZUSATZLUFT	SLIDE VALVE-AUXILIARY AIR	292,293
Y7	MAGNETVENTILE-KRAFTSTOFFEINSPRITZUNG	SOLENOID VALVES-FUEL INJECTION	279..286
Y33	ZUENDVERTEILER-MHSV	IGNITION DISTRIBUTOR-MHD1	273
X5	STECKER-KABELSATZ, MOTOR	CONNECTOR-WIRING HARNESS, ENGINE	269,270,271,291,295
X6	STECKER-KABELSATZ, KAROSSERIE	CONNECTOR-WIRING HARNESS, BODY	295
X15B	STECKER-KABELSATZ, EINSPRITZANLAGE, 8 POLIG	CONNECTOR-WIRING HARNESS, F.I. 8 PINS	283,291,293



E1	STANDLICHT-LINKS	PARKING LAMP-LEFT	328
E2	SCHLUSSLICHT-LINKS	TAIL LAMP-LEFT	329
E4	STANDLICHT-RECHTS	PARKING LAMP-RIGHT	332
E5	SCHLUSSLICHT-RECHTS	TAIL LAMP-RIGHT	334
E19	HECKSCHEIBE-HEIZBAR	BACK WINDOW-HEATED	302
F1,12,18	SICHERUNG (IM SICHERUNGSKASTEN)	FUSE (IN FUSE BOX)	329,306,302
F25	SPANNUNGSSTABILISATOR	VOLTAGE STABILIZER	313
H4	KONTROLLEUCHE-DELDRUCK	TELLTALE-OIL PRESSURE	321
H5	KONTROLLEUCHE-BREMSFLUESSIGKEIT	TELLTALE-BRAKE FLUID	319
H7	LADOKONTROLLEUCHE	CHARGING INDICATOR LIGHT	323
H21	KONTROLLEUCHE-FESTSTELLBREMSE	TELLTALE-PARKING BRAKE	318
K1	RELAIS-HECKSCHEIBE,HEIZBAR	RELAY-BACK WINDOW,HEATED	301,302
M3	MOTOR-GEBLAESE,HEIZUNG	MOTOR-BLOWER,HEATER	305,307
P1	KRAFTSTOFFANZEIGE	FUEL INDICATOR	314
P2	TEMPERATURANZEIGE-KUEHLMITTEL	TEMPERATURE INDICATOR-COOLING AGENT	316
P4	GEBER-KRAFTSTOFFVORRAT	SENSOR-FUEL	314
P5	GEBER-TEMPERATUR,KUEHLMITTEL	SENSOR-TEMPERATURE,COOLING AGENT	316
P7	DREHZAHLMESSE	TACHOMETER	325
S3	SCHALTER-GEBLAESE,HEIZUNG & HECKSCHEIBE,HEIZB.	SWITCH-BLOWER,HEATING & BACK WINDOW,HEATED	303,307
S11	KONTROLLSCHALTER-BREMSFLUESSIGKEIT	CONTROL SWITCH-BRAKE FLUID	319
S13	SCHALTER-FESTSTELLBREMSE	SWITCH-PARKING BRAKE	318
S14	SCHALTER-DELDRUCK (NICHT FUER TB1)	SWITCH-OIL PRESSURE (NOT FOR TB1)	321
V1	DIODE-PRUEFUNG,OLUEHLAMPE,BREMSFLUESSIGKEIT (IN INSTRUMENT)	DIODE-TEST,BULB,BRAKE FLUID (IN INSTRUMENT)	320
X1	STECKDOSE-ANHAENGER	SOCKET-TRAILER	330,333
X5	STECKER-KABELSATZ,MOTOR	CONNECTOR-WIRING HARNESS,ENGINE	316,321,324
X6	STECKER-KABELSATZ,KAROSSERIE	CONNECTOR-WIRING HARNESS,BODY	302,314,318,329,334
X7	STECKER-KABELSATZ,VORN	CONNECTOR-WIRING HARNESS,FRONT	328,332

E3	LEUCHE-KENNZEICHEN	LAMP-LICENCE PLATE	335
E6	LEUCHE-MOTORRAUM	LAMP-ENGINE COMPARTMENT	337
E7	FERNLICHT-LINKS	HIGH BEAM-LEFT	341
E8	FERNLICHT-RECHTS	HIGH BEAM-RIGHT	342
E9	ABELNDLICHT-LINKS	LOW BEAM-LEFT	344
E10	ABELNDLICHT-RECHTS	LOW BEAM-RIGHT	345
E11	LEUCHTEN-INSTRUMENT	LIGHTS-INSTRUMENT	349
E20	NEBELSCHEINWERFER-LINKS	FOG LAMP-LEFT	357
E21	NEBELSCHEINWERFER-RECHTS	FOG LAMP-RIGHT	358
E24	NEBELSCHLUSSLEUCHE	FOG LAMP-REAR	353
E26	LEUCHE-SCHALTER,LICHT	LAMP-SWITCH,LIGHT	334
E34	LEUCHE-HEIZUNGSBETRIEUGUNG	LAMP-HEATER CONTROL	339
E39	NEBELSCHLUSSLEUCHE	FOG LAMP-REAR	354
E40	LEUCHE-KENNZEICHEN (NUR FUER KW)	LAMP-LICENCE PLATE (ONLY FOR CARAVAN)	336
F2,3,4,5,6,8,10,14,17	SICHERUNG (IM SICHERUNGSKASTEN)	FUSE (IN FUSE BOX)	337,341,342,344,345,360,353,366,356
H8	KONTROLLEUCHE-FERNLICHT	TELLTALE-HIGH BEAM	343
K5	RELAIS-SCHEINWERFER,NEBEL	RELAY-FOG LAMP	358,359
K62	STEUERGERAET-FAHRLICHT,REDUZIERT	CONTROL UNIT-DIM DIP LIGHT	347,351
S2	SCHALTER ZSB-LICHT	SWITCH ASM-LIGHT	
S2.1	SCHALTER-LICHT	SWITCH-LIGHT	
S5	SIGNALSCHALTER ZSB	SIGNAL SWITCH ASM	334,337
S5.2	SCHALTER-ABELNDLICHT	SWITCH-LOW BEAM	343,344
S21	SCHALTER-NEBELSCHEINWERFER	SWITCH-FOG LAMPS	360,362
S22	SCHALTER-NEBELSCHLUSSLEUCHE	SWITCH-FOG LAMP REAR	353,355
X1	STECKDOSE-ANHAENGER	SOCKET-TRAILER	365,367
X6	STECKER-KABELSATZ,KAROSSERIE	CONNECTOR-WIRING HARNESS,BODY	353,366
X7	STECKER-KABELSATZ,VORN	CONNECTOR-WIRING HARNESS,FRONT	341,342,344,345,358

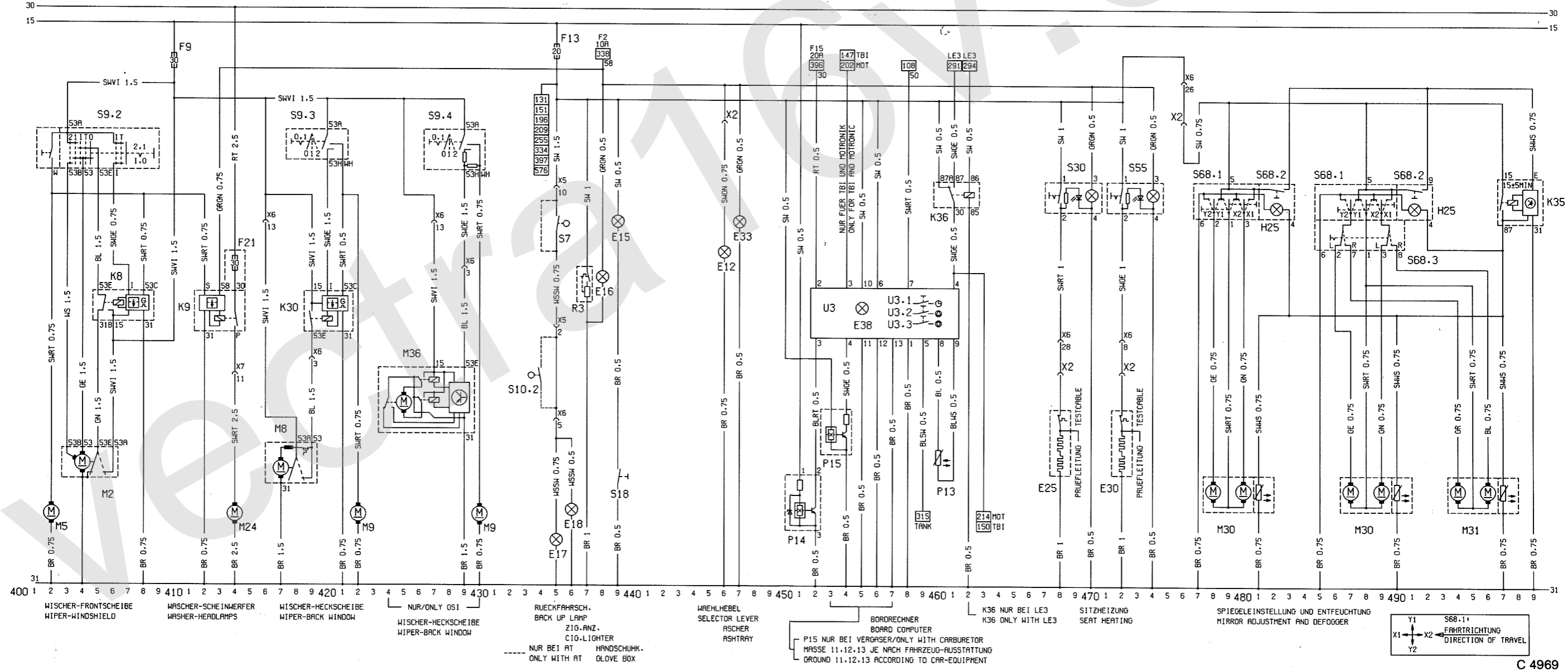
E13	LEUCHE-HECKRAUM	LAMP-TRUNK COMPARTMENT	385
E14	LEUCHE-INNEN	LAMP-PASSENGER COMPARTMENT	391
E32	LEUCHE-UHR	LAMP-CLOCK	397
E41	LEUCHE-INNEN,ABSCHALTVERZOEGERT	LAMP-PASSENGER COMPARTMENT-DISCONNECT DELAY	386,389
F15	SICHERUNG (IM SICHERUNGSKASTEN)	FUSE (IN FUSE BOX)	385
H3	KONTROLLEUCHE-BLINKLICHT	TELLTALE-TURN SIGNAL LAMP	378
H6	KONTROLLEUCHE-WARNBLINKANLAGE	TELLTALE-HAZARD WARNING SYSTEM	376
H9	BREMSLICHT-LINKS	STOP LAMP-LEFT	368
H10	BREMSLICHT-RECHTS	STOP LAMP-RIGHT	369
H11	BLINKLICHT-VORN LINKS	TURN SIGNAL LAMP-FRONT LEFT	377
H12	BLINKLICHT-HINTEN LINKS	TURN SIGNAL LAMP-REAR LEFT	378
H13	BLINKLICHT-VORN RECHTS	TURN SIGNAL LAMP-FRONT RIGHT	381
H14	BLINKLICHT-HINTEN RECHTS	TURN SIGNAL LAMP-REAR RIGHT	382
H17	KONTROLLEUCHE-BLINKLICHT,ANHAENGER	TELLTALE-TURN SIGNAL LAMP,TRAILER	373
H19	WARNSUMMER-SCHEINWERFEREINSCHALTUNG	BUZZER-HEADLAMPS ON WARNING	393,394
H33	ZUSATZBLINKLICHT-LINKS	AUXILIARY TURN SIGNAL LAMP-LEFT	376
H34	ZUSATZBLINKLICHT-RECHTS	AUXILIARY TURN SIGNAL LAMP-RIGHT	380
K2	BLINKGEBER	FLASHER UNIT	374
K10	BLINKGEBER-ANHAENGER	FLASHER UNIT-TRAILER	373,374
P3	UHR	CLOCK	396
S2	SCHALTER ZSB-LICHT	SWITCH ASM-LIGHT	
S2.2	SCHALTER-LEUCHE,INNEN	SWITCH-LAMP PASSENGER COMPARTMENT	389
S5	SIGNALSCHALTER ZSB	TURN SIGNAL SWITCH ASM	
S5.3	SCHALTER-BLINKER	SWITCH-TURN SIGNAL	380,381
S8	SCHALTER-BREMSLICHT	SWITCH-STOP LAMP	368
S15	SCHALTER-LEUCHE,HECKRAUM	SWITCH-LAMP,TRUNK COMPARTMENT	385
S16	KONTAKTSCHALTER-TUER,LINKS	CONTACT SWITCH-DOOR,LEFT	390
S17	KONTAKTSCHALTER-TUER,RECHTS	CONTACT SWITCH-DOOR,RIGHT	391
S47	KONTAKTSCHALTER-TUER UND SCHEINWERFER-EINSCHALTUNG	CONTACT SWITCH-DOOR AND HEADLAMPS-ON WARNING	392,393
S52	SCHALTER-LEUCHE	SWITCH-HAZARD WARNING	374,378
X1	STECKDOSE-ANHAENGER	SOCKET-TRAILER	379,383
X2	STECKANSCHLUSS-ZUSATZVERBRAUCHER	CONNECTOR-AUXILIARY USERS	376,380
X6	STECKER-KABELSATZ,KAROSSERIE	CONNECTOR-WIRING HARNESS,BODY	368,378,383,385,389,393
X7	STECKER-KABELSATZ,VORN	CONNECTOR-KABELSATZ,FRONT	377,381



F9	SICHERUNG (IM SICHERUNGSKASTEN)	FUSE (IN FUSE BOX)	410
F21	SICHERUNG-WASCHERANLAGE, SCHEINWERFER	FUSE-WASHER UNIT, HEADLAMPS	414
K8	RELAIS-INTERVALL, WISCHER, FRONTSCHIEBE	RELAY-INTERVAL, WIPER, WINDSHIELD	405..408
K9	ZEITRELAIS-WASCHERANLAGE, SCHEINWERFER	RELAY-TIME DELAY, WASHER UNIT, HEADLAMPS	412..414
K30	RELAIS-INTERVALL, WISCHER, HECKSCHIEBE	RELAY-INTERVAL, WIPER, BACK WINDOW	419..421
M2	MOTOR-WISCHER, FRONTSCHIEBE	MOTOR-WIPER, WINDSHIELD	403..406
M5	PUMPE-WASCHER, FRONTSCHIEBE	PUMP-WASHER, WINDSHIELD	402
M8	MOTOR-WISCHER, HECKSCHIEBE	MOTOR-WIPER, BACK WINDOW	417..419
M9	PUMPE-WASCHER, HECKSCHIEBE	PUMP-WASHER, BACK WINDOW	422, 430
M24	PUMPE-WASCHER, SCHEINWERFER	PUMP-WASHER, HEADLAMPS	414
M36	MOTOR-WISCHER, HECKSCHIEBE (NUR FUER GS1)	MOTOR-WIPER, BACK WINDOW (ONLY FOR-GS1)	427..429
S9	SCHALTER ZSB-WISCHER	SWITCH ASM-WIPER	
S9.2	SCHALTER-WISCHER, FRONTSCHIEBE, INTERVALL	SWITCH-WIPER WINDSHIELD, INTERVAL	402..406
S9.3	SCHALTER-WISCHER, HECKSCHIEBE, INTERVALL	SWITCH-WIPER, BACK WINDOW, INTERVAL	420, 421
S9.4	SCHALTER-WISCHER, HECKSCHIEBE, INTERVALL (GS1)	SWITCH-WIPER, BACK WINDOW, INTERVAL (GS1)	429, 430
X6	STECKER-KABELSATZ, KAROSSERIE	CONNECTOR-WIRING HARNESS, BODY	416, 419, 427, 429
X7	STECKER-KABELSATZ, VORN	CONNECTOR-WIRING HARNESS, FRONT	414

E12	LEUCHE-WAHLHEBEL	LAMP-SELECTOR LEVER	446
E15	LEUCHE-HANDSCHUHKASTEN	LAMP-GLOVE BOX	439
E16	LEUCHE-ZIGARETTENANZUENDER	LAMP-CIGARETTE LIGHTER	438
E17	RUECKFAHRSCHEINWERFER-LINKS	BACK UP LAMP-LEFT	435
E18	RUECKFAHRSCHEINWERFER-RECHTS	BACK UP LAMP-RIGHT	436
E33	LEUCHE-ASCHER	LAMP-ASHTRAY	447
E38	LEUCHE-BORDRECHNER	LAMP-BOARD COMPUTER	455
F13	SICHERUNG (IM SICHERUNGSKASTEN)	FUSE (IN FUSE BOX)	435
K36	RELAIS-BORDRECHNER	RELAY-BOARD COMPUTER	460..462
P13	TEMPERATURGEBER-AUSSENLUFT	TEMPERATURE SENSOR-OUTSIDE AIR	460, 461
P14	GEBER-WEGSTRECKE	SENSOR-DISTANCE	451, 452
P15	MENGMESSEKRAFTSTOFF	FLOWMETER-FUEL	453, 454
R3	ZIGARETTENANZUENDER	CIGARETTE LIGHTER	437
S7	SCHALTER-RUECKFAHRSCHEINWERFER (NICHT BEI AUTOMATIKGETRIEBE)	SWITCH-BACK UP LAMP (NOT FOR AUTOMATIC TRANSMISSION)	435
S10	SCHALTER ZSB-AUTOMATISCHES GETRIEBE	SWITCH ASM-AUTOMATIC TRANSMISSION	
S10.2	SCHALTER-RUECKFAHRSCHEINWERFER	SWITCH-BACK UP LAMP	434
S18	SCHALTER-LEUCHE, HANDSCHUHKASTEN	SWITCH-LAMP GLOVE BOX	439
U3	BORDRECHNER ZSB	BOARD COMPUTER ASM	452..461
U3.1	SCHALTER-VORRANG UHR	SWITCH-PRIORITY CLOCK	459
U3.2	SCHALTER-FUNKTIONSWAHL	SWITCH-FUNCTION SELECT	459
U3.3	SCHALTER-FUNKTIONSLUESCHUNG & BEDIENUNG STOPP-UHR & STUNDEN/MINUTEN EINSTELLUNG	SWITCH-FUNCTION RESET & STOPWATCH CONTROL & HOURS/MINUTES ADJUSTMENT	459
X2	STECKERANSCHLUSS-ZUSATZVERBRAUCHER	CONNECTOR-AUXILIARY USERS	446
X5	STECKER-KABELSATZ, MOTOR	CONNECTOR-WIRING HARNESS, MOTOR	435
X6	STECKER-KABELSATZ, KAROSSERIE	CONNECTOR-WIRING HARNESS, BODY	435

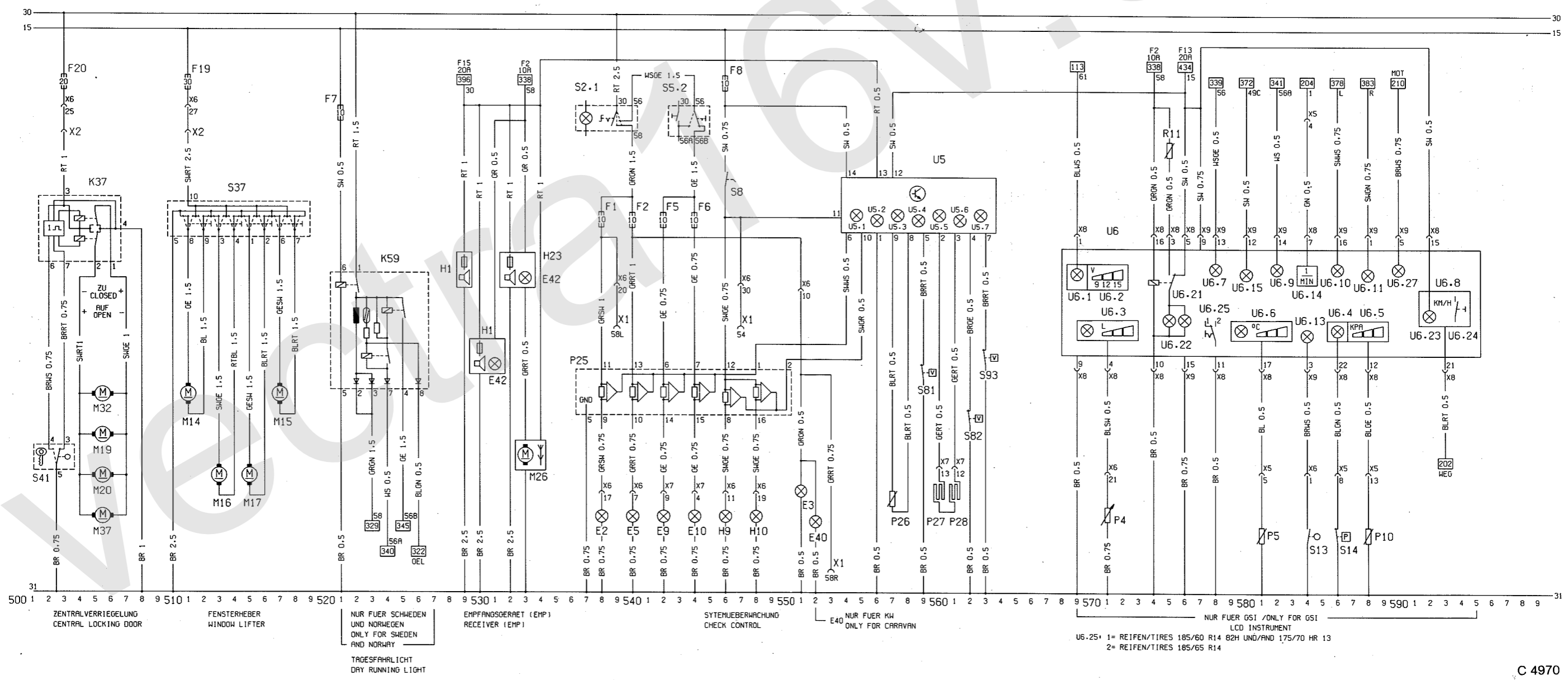
E25	HEIZMATTE-VORDERSITZ, LINKS	HEATING MAT-FRONT SEAT, LEFT	468
E30	HEIZMATTE-VORDERSITZ, RECHTS	HEATING MAT-FRONT SEAT, RIGHT	472
H25	KONTROLLEUCHE-SPIEGELHEIZUNG	TELLTALE-MIRROR HEATING	483, 492
K35	ZEITRELAIS-AUSSENSPIEGEL, HEIZBAR	RELAY-TIME DELAY, OUTSIDE MIRROR, HEATED	497, 499
M30	AUSSENSPIEGEL-EINSTELLBAR & HEIZBAR, LINKS	OUTSIDE MIRROR-ADJUSTMENT & HEATED, LEFT	478..481, 487..490
M31	AUSSENSPIEGEL-EINSTELLBAR & HEIZBAR, RECHTS	OUTSIDE MIRROR-ADJUSTMENT & HEATED, RIGHT	494..497
S30	SCHALTER-HEIZMATTE, VORDERSITZ, LINKS	SWITCH-HEATING MAT, FRONT SEAT, LEFT	468, 470
S55	SCHALTER-HEIZMATTE, VORDERSITZ, RECHTS	SWITCH-HEATING MAT, FRONT SEAT, RIGHT	472..474
S68	SCHALTER ZSB-AUSSENSPIEGEL	SWITCH ASM-OUTSIDE MIRROR	
S68.1	SCHALTER-AUSSENSPIEGELEINSTELLUNG	SWITCH-OUTSIDE MIRROR ADJUSTMENT	477..480, 485..489
S68.2	SCHALTER-AUSSENSPIEGELHEIZUNG	SWITCH-OUTSIDE MIRROR HEATING	483, 492
S68.3	SCHALTER-AUSSENSPIEGEL, LINKS/RECHTS	SWITCH-OUTSIDE MIRROR, LEFT/RIGHT	486..490
X2	STECKERANSCHLUSS-ZUSATZVERBRAUCHER	CONNECTOR-AUXILIARY USERS	468, 472, 476
X6	STECKER-KABELSATZ, KAROSSERIE	CONNECTOR-WIRING HARNESS, BODY	468, 472, 476



E42	LEUCHTE-EMPFANGSGERÄT	LIGHT-RECEIVER	531.533
F7	SICHERUNG (IM SICHERUNGSKASTEN)	FUSE (IN FUSE BOX)	521
F19	SICHERUNG-FENSTERHEBER	FUSE-WINDOW LIFTER	511
F20	SICHERUNG-ZENTRALVERRIEGELUNG	FUSE-CENTRAL LOCKING DOOR	503
H1	EMPFANGSGERÄT	RECEIVER	529..531
H23	EMPFANGSGERÄT-ANTENNE, AUTOMATIK	RECEIVER-ANTENNA, AUTOMATIC	532..533
K37	RELAIS-ZENTRALVERRIEGELUNG, TÜER	RELAY-CENTRAL LOCKING, DOOR	502..508
K59	RELAIS-FAHRLICHT	RELAY-RUNNING LIGHT	521..526
M14	MOTOR-FENSTERHEBER, VORN LINKS	MOTOR-WINDOW LIFTER, FRONT LEFT	511..512
M15	MOTOR-FENSTERHEBER, VORN RECHTS	MOTOR-WINDOW LIFTER, FRONT RIGHT	517..518
M16	MOTOR-FENSTERHEBER, HINTEN LINKS	MOTOR-WINDOW LIFTER, REAR LEFT	513..514
M17	MOTOR-FENSTERHEBER, HINTEN RECHTS	MOTOR-WINDOW LIFTER, REAR RIGHT	515..516
M19	MOTOR-ZENTRALVERRIEGELUNG, TÜER, HINTEN LINKS	ACTUATOR-CENTRAL LOCKING, DOOR, REAR LEFT	504..507
M20	MOTOR-ZENTRALVERRIEGELUNG, TÜER, HINTEN RECHTS	ACTUATOR-CENTRAL LOCKING, DOOR, REAR RIGHT	504..507
M26	MOTOR-ANTENNE, AUTOMATIK	MOTOR-ANTENNA, AUTOMATIC	533..534
M32	MOTOR-ZENTRALVERRIEGELUNG, BEIFAHRETTUER	ACTUATOR-CENTRAL LOCKING, CO-DRIVER DOOR	504..507
M37	MOTOR-ZENTRALVERRIEGELUNG, HECKKLAPPE	ACTUATOR-CENTRAL LOCKING, TAIL GATE	504..507
S37	SCHALTER-FENSTERHEBER	SWITCH-WINDOW LIFTER	510..518
S41	SCHALTER-ZENTRALVERRIEGELUNG, FAHRETTUER	SWITCH-CENTRAL LOCKING, DRIVER DOOR	502..503
X2	STECKANSCHLUSS-ZUSATZVERBRAUCHER	CONNECTOR-AUXILIARY USERS	503..511
X6	STECKER-KABELSATZ, KAROSSERIE	CONNECTOR-WIRING HARNESS, BODY	503..511

E2	SCHLUSSLICHT-LINKS	TAIL LAMP-LEFT	538
E3	LEUCHTE-KENNZEICHEN	LAMP-LICENCE PLATE	551
E5	SCHLUSSLICHT-RECHTS	TAIL-LAMP RIGHT	540
E9	ABBLENDLICHT-LINKS	LOW BEAM-LEFT	542
E10	ABBLENDLICHT-RECHTS	LOW BEAM-RIGHT	544
E40	LEUCHTE-KENNZEICHEN	LAMP-LICENCE PLATE	552
F1,2,5,6,8	SICHERUNG (IM SICHERUNGSKASTEN)	FUSE (IN FUSE BOX)	538,540,542,544,546
H9	BREMSLICHT-LINKS	STOP LAMP-LEFT	546
H10	BREMSLICHT-RECHTS	STOP LAMP-RIGHT	548
P25	GEBER-GLUEHLAMPENKONTROLLE	SENSOR-BULB TEST	537..550
P26	GEBER-RESTMENGE, OEL	SENSOR-MINIMUM CAPACITY, OIL	557,558
P27	GEBER-BREMSBELAG, VORN LINKS	SENSOR-BRAKE LINING, FRONT LEFT	560
P28	GEBER-BREMSBELAG, VORN RECHTS	SENSOR-BRAKE LINING, FRONT RIGHT	561
S2	SCHALTER ZSB-LICHT	SWITCH ASM-LIGHT	
S2.1	SCHALTER-LICHT	SWITCH-LIGHT	
S5	SIGNALSCHALTER ZSB	TURN SIGNAL SWITCH ASM	539,540
S5.2	SCHALTER-ABBLENDLICHT	SWITCH-LOW BEAM	544
S8	SCHALTER-BREMSLICHT	SWITCH-STOP LAMP	546
S81	KONTROLLSCHALTER-BREMSFLUESSIGKEIT	CONTROL SWITCH-BRAKE FLUID	559
S82	KONTROLLSCHALTER-REINIGUNGSFLUESSIGKEIT	CONTROL SWITCH-WASHER FLUID	562
S93	KONTROLLSCHALTER-KUEHLFLUESSIGKEIT	CONTROL SWITCH-COOLING FLUID	563
U5	ANZEIGEGERÄT ZSB-SYSTEMUEBERWACHUNG	DISPLAY ASM-CHECK CONTROL	554..563
U5.1	KONTROLLEUCHE-SCHESSLICHT & ABBLENDLICHT	TELLTALE-TAIL LIGHT & LOW BEAM	554
U5.2	KONTROLLEUCHE-BREMSLICHT	TELLTALE-STOP LIGHT	556
U5.3	KONTROLLEUCHE-RESTMENGE, OEL	TELLTALE-MINIMUM CAPACITY, OIL	557
U5.4	KONTROLLEUCHE-BREMSFLUESSIGKEIT	TELLTALE-MINIMUM CAPACITY, BRAKE FLUID	558
U5.5	KONTROLLEUCHE-BELAG BREMSBACKE, VORN	TELLTALE-BRAKE SHOE, FRONT	560
U5.6	KONTROLLEUCHE-RESTMENGE, REINIGUNGSFLUESSIGKEIT	TELLTALE-MINIMUM CAPACITY, WASHER FLUID	561
U5.7	KONTROLLEUCHE-RESTMENGE, KUEHLFLUESSIGKEIT	TELLTALE-MINIMUM CAPACITY, COOLING FLUID	563
X1	STECKDOSE-ANHAENGER	SOCKET-TRAILER	539,547,553
X6	STECKER-KABELSATZ, KAROSSERIE	CONNECTOR-WIRING HARNESS, BODY	538..540,546..548,551
X7	STECKER-KABELSATZ, VORN	CONNECTOR-WIRING HARNESS, FRONT	542,544,560,561

R11	REGELSCHALTER-INSTRUMENT	CONTROL SWITCH-INSTRUMENT	575
S13	SCHALTER-FESTSTELLBREMSE	SWITCH-PARKING BRAKE	584
S14	SCHALTER-DELDRUCK	SWITCH-OIL PRESSURE	586
P4	GEBER-KRAFTSTOFFVORRAT	SENSOR-FUEL	571
P5	GEBER-TEMPERATUR, KUEHLMITTEL	SENSOR-TEMPERATURE, COOLING AGENT	581
P10	GEBER-DELDRUCK	SENSOR-OIL PRESSURE	588
U6	INSTRUMENT ZSB-LCD	INSTRUMENT ASM-LCD	569..593
U6.1	LADKONTROLLEUCHE	CHARGING INDICATOR LIGHT	569
U6.2	VOLTMETER	VOLTMETER	570..572
U6.3	KRAFTSTOFFANZEIGE	FUEL INDICATOR	571
U6.4	KONTROLLEUCHE-DELDRUCK	TELLTALE-OIL PRESSURE	586
U6.5	DELDRUCKMESSER	GAUGE-OIL PRESSURE	588
U6.6	TEMPERATUREANZEIGE-KUEHLMITTEL	TEMPERATURE INDICATOR-COOLING AGENT	581
U6.7	KONTROLLEUCHE-LICHT	TELLTALE-LIGHT	578
U6.8	TACHOMETER	SPEEDOMETER	592,593
U6.9	KONTROLLEUCHE-FERNLICHT	TELLTALE-HIGH BEAM	582
U6.10	KONTROLLEUCHE-BLINKER LINKS	TELLTALE-TURN SIGNAL LAMP LEFT	586
U6.11	KONTROLLEUCHE-BLINKER RECHTS	TELLTALE-TURN SIGNAL LAMP RIGHT	588
U6.13	KONTROLLEUCHE-FESTSTELLBREMSE	TELLTALE-PARKING BRAKE	584
U6.14	DREHZAHLMESSE	TACHOMETER	584
U6.15	KONTROLLEUCHE-ANHAENGER	TELLTALE-TRAILER	580
U6.21	RELAIS-BELEUCHTUNG, DISPLAY	RELAY-LIGHTS, DISPLAY	574..576
U6.22	LEUCHTEN-DISPLAY	LIGHTS-DISPLAY	575,576
U6.23	LEUCHTE-TACHOMETER	LIGHT-SPEEDOMETER	592
U6.24	UMSCHALTER-MEILEN/KM (NUR INSTRUMENT MEILEN)	CHANGE-OVER SWITCH MILES/KM (ONLY INSTR. MILES)	593
U6.25	UMSCHALTER-UEGDREHZAHN	CHANGE-OVER SWITCH, SPEED PULSE RATE	578
U6.27	KONTROLLEUCHE-MOTOR	TELLTALE-ENGINE	590
X5	STECKER-KABELSATZ, MOTOR	CONNECTOR-WIRING HARNESS, ENGINE	581,584,586,588
X6	STECKER-KABELSATZ, KAROSSERIE	CONNECTOR-WIRING HARNESS, BODY	571
X8	STECKER-LCD INSTRUMENT, 26 POLIG	CONNECTOR-LCD INSTRUMENT, 26 PINS	
X9	STECKER-LCD INSTRUMENT, 16 POLIG	CONNECTOR-LCD INSTRUMENT, 16 PINS	



U6.25: 1= REIFEN/TIRES 185/60 R14 82H UND/AND 175/70 HR 13
 2= REIFEN/TIRES 185/65 R14