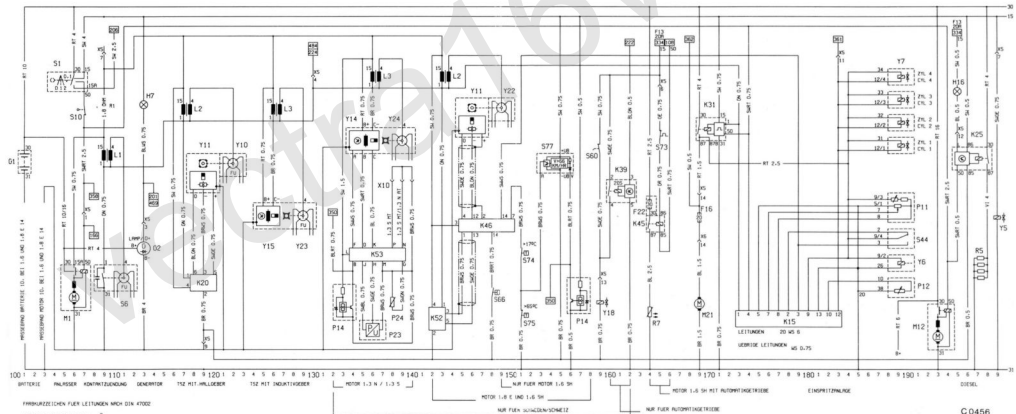


Schaltplan I

01	BRITERIE	101	F22	SICHERUNG-GERISCHVORBEREUNG	164	F16	SICHERUNG I (IM SICHERUNGSSYSTEM)	169
02	GENERATOR	113	K39	ZEITRELAYS-SCHLEISSPERRER	160-162	H16	KONTROLLEUCHTE-OLIEHZEIT	195
H7	LIEDKONTROLLEUCHE	113	K45	RELAYS-GERISCHVORBEREUNG	164-166			
			K46	STEUERGERNET-EZL	145-150	K15	STEUERGERNET-EINSPRITZKONTROLLE-KRANFSTOFF	173-183
			K52	ZUENDUNGSPDOLA-ZUENDSPULE-EZL	142,143	K25	RELAYS-OLIEHZEIT	186-198
K20	ZUENDUNGSPDOLA-ZUENDSPULE-TS2	116-119	K53	STEUERGERNET-EZP	134-139	K31	RELAYS-PUMPE-KRANFSTOFF-E	166-171
L1	ZUENDSPULE	109	L2	ZUENDSPULE-TS2-HALLBERER SYSTEM	143	M12	ANLASSER-DIESEL	193,194
L2	ZUENDSPULE-TS2-HALLBERER SYSTEM	117	L3	ZUENDSPULE-TS2-INDUKTIVBERER SYSTEM	136	R21	PUMPE-KRANFSTOFF-E	166
L3	ZUENDSPULE-TS2-INDUKTIVBERER SYSTEM	126	P14	BERER-WEISTRECKE	133-134	156,157		
			P23	ANTONTRUCKBERER-EZP	135-137	P11	LUFTEMPERMESSER	188-190
			P24	TEMPERATURBERER-DEL-EZP	138-139	P12	TEMPERATURBERER	188-190
R1	ANLASSER	105-107	R7	GERISCHVORBEREUNG	164	R5	OLIEHSTIFTRUCKER	188-190
R1	WIDERSTANDSLEITUNG	109				S44	SCHALTER-DROSSELKLAPPE	188-190
S1	ZUENDSCHALTER	106,107	S60	SCHALTER-KRANFUNGSPDOLA-SCHLEISSPERRER	158			
S6	ZUENDVERTEILER	109,111	S66	SCHALTER-UNDERRUCK-ELS	148	Y5	PRANVENTIL-KRANFSTOFF	197
S10	SCHALTER-AUTOMATISCHES BETRIEBE	107	S73	SCHALTER-TEMPERATUR-GERISCHVORBEREUNG	165	Y6	SCHNEIDER-ZUSATZLEUPT	188-190
			S74	SCHALTER-TEMPERATUR-MOTOR	151	Y7	PRANVENTILE	197,198
			S75	SCHALTER-TEMPERATUR-DEL	151			
			S77	SCHALTER-WEISTRECKE	153-156			
Y10	ZUENDVERTEILER-TS2-HALLBERER SYSTEM	122	Y11	HALLBERER	145-147			
Y11	HALLBERER	108,109	Y14	INDUKTIVBERER-EZP	135-137			
Y15	INDUKTIVBERER MIT ZUENDUNGSPDOLA	125-126	Y18	PRANVENTIL-SCHLEISSPERRER	159			
Y23	ZUENDVERTEILER-TS2-INDUKTIVBERER SYSTEM	129	Y22	ZUENDVERTEILER-EZL	147			
			Y24	ZUENDVERTEILER-EZP	139			
X5	STECKER-KABELSITZ-MOTOR		X5	STECKER-KABELSITZ-MOTOR		X5	STECKER-KABELSITZ-MOTOR	
			X10	STECKER-ZUENDUNGSEINSTELLUNG	136-140	X6	STECKER-KABELSITZ-FRONTEN	



Schalplan II

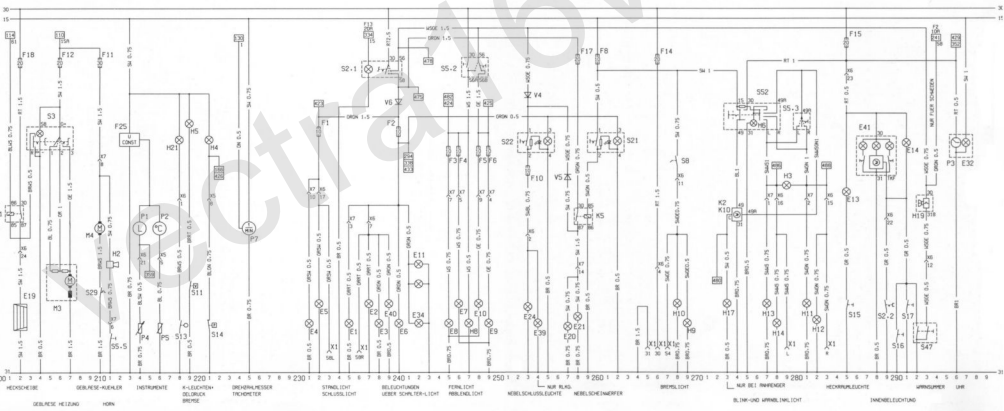
E4	STANDLICHT-LINWS	231
E5	SCHLÜSSEL-LICHT-LINWS	230
E19	HECKSCHEIBE-HEIZUNG	202
F11, F12, F8	SICHERUNG (1 IN SICHERUNGSKASTEN)	232, 210, 206, 202
F25	SPANNUNGSREGULATOR	213
H0	SIGNALHORN	211
H4	KONTROLLEUCHE-DELDRUCK	221
H6	KONTROLLEUCHE-ÖLDRUCK	219
H21	KONTROLLEUCHE-FESTSTELLBREMSE	219
K1	RELAYS-HECKSCHEIBE-HEIZUNG	201, 202
M3	MOTOR-GEBELSE-HEIZUNG	205, 207
M4	MOTOR-GEBELSE-AUELEKTR	210
P1	KNIPFSTOFFFRAGE	214
P2	TEMPERATURFRAGE	206
P4	GEBER-KNIPFSTOFFVORRAT	214
P5	GEBER-TEMPERATUR	216
P7	DREHDEHMESSE	225

E1	STANDLICHT-RECHTS	235
E2	SCHLÜSSEL-LICHT-RECHTS	237
E7	LEUCHE-KENNELEUCHTEN	238
E8	LEUCHE-POTIOMETER	240
E7	FERNLICHT-RECHTS	240
E8	FERNLICHT-LINWS	245
E9	ABBLINDLICHT-RECHTS	248
E10	ABBLINDLICHT-LINWS	248
E11	LEUCHTEN-INSTRUMENT	242
E20	NEBELSCHEINWERFER-LINWS	257
E21	NEBELSCHEINWERFER-RECHTS	258
E24	NEBELSCHLUSSEUCHE	253
E34	LEUCHE-HEIZUNGSNUESSUNG	252
E39	NEBELSCHLUSSEUCHE	254
E40	LEUCHE-KENNELEUCHTEN (NUR FUER RW)	239
F2, 3, 4, 5, 6, 10, 14, 17	SICHERUNG (240, 245, 249, 253, 256, 258 IN 1 IN SICHERUNGSKASTEN)	
H6	KONTROLLEUCHE-FERNLICHT	247
K5	RELAYS-SCHENNER-NEBEL	258-259

E13	LEUCHE-HECKMIR	281
E14	LEUCHE-INNEN	285
E32	LEUCHE-ÖHR	287
E41	LEUCHE-INNEN-RECHTHERZEISERT	287, 289
F15	SICHERUNG (1 IN SICHERUNGSKASTEN)	285
H0	KONTROLLEUCHE-BLINDLICHT	279
H6	KONTROLLEUCHE-ÖLDRUCK	279
H9	BREMSELICHT-RECHTS	279
H10	BREMSELICHT-LINWS	286
H11	BLINDLICHT-VORN-RECHTS	281
H12	BLINDLICHT-HINTEN-RECHTS	282
H13	BLINDLICHT-VORN-LINWS	277
H14	BLINDLICHT-HINTEN-LINWS	277
H17	KONTROLLEUCHE-BLINDLICHT-ANFENDER	270
H19	ANFENDER-SCHENNERE-HECKMIR-KONTROLLE	293
K2	BLINDWER	274
K10	BLINDWER-ANFENDER	273-274
P3	UHR	296

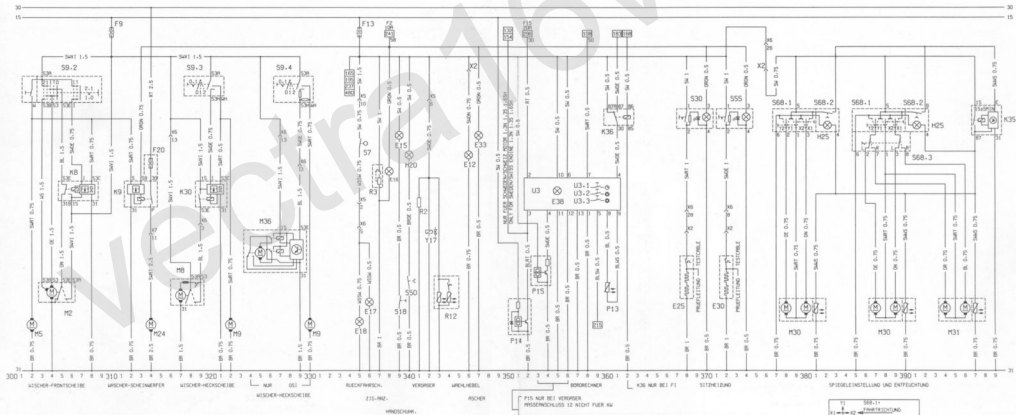
S2	SCHALTER ZSB-LICHT	
S2-1	SCHALTER-LICHT	239, 240
S5	SIGNALSCHALTER ZSB	
SS-2	SCHALTER-ABBLINDLICHT	247, 248
S21	SCHALTER-NEBELSCHEINWERFER	260, 262
S22	SCHALTER-NEBELSCHLUSSEUCHE	253, 255
V4	DIODE-NEBELSCHLUSSEUCHE-KLEINE	253
V5	DIODE-NEBELSCHLUSSEUCHE-KLEINE	257
V6	DIODE-STANDLICHT (NUR SCHWEDEN MIT LCD)	240
X1	STECKDOSE-ANFENDER	236, 235, 266, 267
X6	STECKER-KABELSATZ-HINTEN	
X7	STECKER-KABELSATZ-VORN	

S2	SCHALTER ZSB-LICHT	
S2-2	SCHALTER-LEUCHE, INNEN	269
SS-3	SCHALTER-ÖLDRUCK	260, 281
S8	SCHALTER-BREMSELICHT	268
S15	SCHALTER-LEUCHE-HECKMIR	291
S16	KONTAKTSCHALTER-TUER-RECHTS	290
S17	KONTAKTSCHALTER-TUER-LINWS	291
S47	KONTAKTSCHALTER-TUER UND SCHENNERE-HECKMIR-KONTROLLE	290, 293
SS2	SCHALTER-ANWINDLICHT	274, 278
X1	STECKDOSE-ANFENDER	279, 283
X6	STECKER-KABELSATZ-HINTEN	
X7	STECKER-KABELSATZ-VORN	



Schaltplan III

F9 SICHERUNG (IM SICHERUNGSKASTEN)	310	E12 LEUCHE-WEINHEBEL	346	E25 HEIZWASSE-VORDERSTUZ-LINKS	368
F20 SICHERUNG-WEINHEBEL, SCHEINWERFER	314	E15 LEUCHE-WEINSCHIRMSTEN	339	E30 HEIZWASSE-VORDERSTUZ-RECHTS	372
K8 RELAIS-INTERVALL-WÄSCHER-FRONTSCHEIBE	305...308	E16 LEUCHE-ZIGWETTENDLENDER	338	K25 KONTROLLEUCHE-SPIEGELHEIZUNG	363-362
K9 ZEITRELAIS-WEINHEBEL, SCHEINWERFER	312...314	E18 RUECKFAHRSCHEINWERFER-LINKS	337	K35 ZEITRELAIS-AUSSENSPIEGEL-HEIZUNG	369-369
K30 RELAIS-INTERVALL-WÄSCHER-HECKSCHEIBE	319...321	E33 LEUCHE-FISCHER	347		
		E36 LEUCHE-BORDRECHNER	355		
		F13 SICHERUNG (IM SICHERUNGSKASTEN)	325	K30 AUSSENSPIEGEL-EINSTELLBAR & HEIZUNG-LINKS	379...381, 387...390
K2 MOTOR-WÄSCHER-FRONTSCHEIBE	303...306	M20 KONTROLLEUCHE-STARKERKLAPPE	340	K31 AUSSENSPIEGEL-EINSTELLBAR & HEIZUNG-RECHTS	394...397
M5 PUMPE-WÄSCHER-FRONTSCHEIBE	302	K36 RELAIS-BORDRECHNER	360...362		
M6 MOTOR-WÄSCHER-HECKSCHEIBE	317...319				
M5 PUMPE-WÄSCHER-HECKSCHEIBE	302-338	P13 TEMPERATURGEBER-AUSSENLUFT	361	S30 SCHALTER-HEIZWASSE-VORDERSTUZ-LINKS	368-370
M24 PUMPE-WÄSCHER-SCHEINWERFER	314	P14 SEBER-WEISSWEICHE	351-352	S55 SCHALTER-HEIZWASSE-VORDERSTUZ-RECHTS	372...374
MOTOR-WÄPHER-BECK WINDEN (ONLY FOR DS1)	327...330	RUECKFAHRSCHEINWERFER-AMMSTOFP	353-354	S68 SCHALTER-ZSB-AUSSENSPIEGEL	388
		R2 VERKLEBERWÄHRUNG	341	S68.1 SCHALTER-AUSSENSPIEGEL-EINSTELLUNG	377...380, 385...389
		R3 ZIGWETTENDLENDER	337	S68.2 SCHALTER-AUSSENSPIEGELHEIZUNG	393-393
		R12 STRAHLENTURM LK	343	S68.3 SCHALTER-AUSSENSPIEGEL-LINKS	386...390
		S7 SCHALTER-RUECKFAHRSCHEINWERFER	335		
S9-2 SCHALTER-WÄSCHER-FRONTSCHEIBE, INTERVALL	302...305	S18 SCHALTER-LEUCHE-AMMOSCHIRMSTEN	329		
S9-3 SCHALTER-WÄSCHER-HECKSCHEIBE, INTERVALL	300...321	S50 SCHALTER-RODENDRUS-STRARKERKLAPPE	350		
S9.4 SCHALTER-WÄSCHER-HECKSCHEIBE, INTERVALL (DS1)	309-330	U0 BORDRECHNER ZSB	360...361		
		U3.1 SCHALTER-VORRANG UHR	359		
		U3.2 SCHALTER-FUNKTIONSMAP	359		
		U3.3 SCHALTER-FUNKTIONSBESCHNUNG & BEENDIGUNG STOPP-UHR & STUNDEN/MINUTEN EINSTELLUNG	359		
		U7 MARGENTILL-LEERKAPFERSCHULTUNG	342		
		X2 STECKSCHLUSZ-ZUSATZVERBRUCHER	346		
X6 STECKER-ANBELSITZ-HINTEN		X5 STECKER-ANBELSITZ-VORN		X2 STECKSCHLUSZ-ZUSATZVERBRUCHER	368-372-376
X7 STECKER-ANBELSITZ-VORN		X6 STECKER-ANBELSITZ-HINTEN		X6 STECKER-ANBELSITZ-HINTEN	



Schaltplan IV

E42 LEUCHE-ÖFFNUNGSNETZ	431-433	E2 SCHLÜSSEL-RECHTS	440	M11 REDELSCHALTER-INSTRUMENT	475
F7 SICHERUNG (IM SICHERUNGSKASTEN)	421	E3 LEUCHE-HEMMELICHERN	441	S13 SCHALTER-FESTSTELLBREMSSE	484
F19 SICHERUNG-FENSTERBEREIBER	411	E5 SCHLÜSSEL-LINKS	438	S14 SCHALTER-DELDRUCK	486
F20 SICHERUNG-ZENTRALVEREDELUNG	403	E9 MIBL. ENDLICHT-RECHTS	444	P4 GEBER-KANF TS/DIFFORHRT	471
H1 ÖFFNUNGSNETZ	429...431	E10 MIBL. ENDLICHT-LINKS	442	P5 GEBER-DELDRUCK	481
H2 ÖFFNUNGSNETZ-INTERNE AUTOWARTIK	432-433	E40 LEUCHE-HEMMELICHERN	452	P10 GEBER-DELDRUCK	488
H3 RELAYS-TREDFÄHRLICHT	421-422	F1,2,5,6-8 SICHERUNG (IM SICHERUNGSKASTEN)	438,440,442,444,448	P14 GEBER-HESSSTRECKE	492,493
K27 RELAYS-ZENTRALVEREDELUNG-TUER	402-408	H8 MIBL.ÖL. LICHT	446	US INSTRUMENT ZSB-LCD	485...492
M14 MOTOR-FENSTERBEREIBER,VORN LINKS	411	H9 MIBL.ÖL. LICHTS	448	US-1 LADENKONTROLLEUCHE	469
M15 MOTOR-FENSTERBEREIBER,VORN RECHTS	417	P25 GEBER-GLEICHRIEHRUNGSKONTROLLE	438...448	US-2 VOL.T.ETER	470...472
M16 MOTOR-FENSTERBEREIBER-HINTEN LINKS	413	P26 GEBER-RESTSTENGE-DEL	457,458	US-3 KRAFTSTOFFNIVEAUE	485
M17 MOTOR-FENSTERBEREIBER-HINTEN RECHTS	415	P27 GEBER-BREMSEBELAG,VORN LINKS	480	US-4 KONTROLLEUCHE-DELDRUCK	478
M18 MOTOR-ZENTRALVEREDELUNG-TUER VORN RECHTS	404-407	P28 GEBER-BREMSEBELAG,VORN RECHTS	461	US-5 DELDRUCKMESSER	476
M19 MOTOR-ZENTRALVEREDELUNG-TUER HINTEN LINKS	404-407	S2 SCHALTER ZSB-LICHT	430,440	US-6 TEMPERATURNIVEAUE	481
M20 MOTOR-ZENTRALVEREDELUNG-TUER HINTEN RECHTS	404-407	S2.1 SCHALTER-LEUCHT	430,440	US-7 KONTROLLEUCHE-LICHT	478
M29 MOTOR-INTERNE AUTOWARTIK	433,434	S5.2 SCHALTER-MIBL. ENDLICHT	440	US-8 THICHTETER	491,492
M30 MOTOR-ZENTRALVEREDELUNG-HECKKLAPPE	404-407	S6 SCHALTER-MIBL. ENDLICHT	449	US-9 KONTROLLEUCHE-BLANKER LINKS	486
S37 SCHALTER-FENSTERBEREIBER	410...418	S81 KONTROLLSCHALTER-BREMSPFLUSSIGKEIT	459	US-10 KONTROLLEUCHE-BLANKER RECHTS	488
S41 SCHALTER-ZENTRALVEREDELUNG-TUER	402-403	S82 KONTROLLSCHALTER-REINIGUNGSFLUSSIGKEIT	462	US-11 KONTROLLEUCHE-FESTSTELLBREMSSE	484
U1 SPANNUNGSPOLARITÄTSFÄHRLICHT	422-426	S88 INNEZIGENNET ZSB-SYSTEMBEREICH	454...462	US-12 DREHMOMENTMESSER	484
X2 STECKSCHLUS-ZUSATZBEREIBER	403-411	US-1 KONTROLLEUCHE-SCHLÜSSEL UND MIBL. ENDLICHT	454	US-13 KONTROLLEUCHE-ABWANDERER	490
X8 STECKER-ABELSATZ,HINTEN		US-2 KONTROLLEUCHE-BREMSP. LICHT	456	US-14 RELAYS-BELEUCHTUNG-DISPLAY	474...476
		US-3 KONTROLLEUCHE-RESTSTENGE DEL	457	US-15 LEUCHTEN-DISPLAY	476,478
		US-4 KONTROLLEUCHE-BREMSPFLUSSIGKEIT	460	US-16 LEUCHE-TROCKNETER	491
		US-5 KONTROLLEUCHE-BELAG BREMSSEBELAG,VORN	461	US-24 UPSCHALTER-RELAYKAP (NUR INSTRUMENT RELAY)	493
		US-6 KONTROLLEUCHE-RESTSTENGE,REINIGUNGSFLUSSIGKEIT	462	US-25 UPSCHALTER-HESSSTRECKE	478
		X1 STECKDOSE-ABWANDERER	439,447,453	YS STECKER-ABELSATZ,MOTOR	
		X8 STECKER-ABELSATZ,HINTEN		Y6 STECKER-ABELSATZ,HINTEN	
		X7 STECKER-ABELSATZ,VORN		Y8 STECKER-LCD INSTRUMENT,16 POL.10	
				Y9 STECKER-LCD INSTRUMENT,16 POL.10	

