

TECHNISCHE INFORMATION

TECHNISCHE INFORMATION					FAHRZEUG - TYP		TI-NUMMER	BAUGRUPPE
					CORSA-A / NOVA		TI-C-6	N-132
							DATUM	Oktober 1991
							BLATT	1 VON 8
BEREICHE	INHABER	KD-LEITER	VERKAUFSLEITER	TEILE-LEITER	GEWÄHRLEISTUNG	MEISTER	KD-BERATER	MECHANIKER
SICHTVERMERK / DATUM								

Betrifft: Stromlaufplan

Fahrzeuge: CORSA-A / NOVA, ab Modelljahr 1992

Dieser Technischen Information ist als Anlage der Stromlaufplan für CORSA-A / NOVA beigefügt.

Der Stromlaufplan mit Kabelsatzschema und Einzelteilzeichnungen für Stecker und Steckverbindungen besteht aus 6 Blätter. Er enthält Änderungen und Ergänzungen, die mit oder im Modelljahr 1992 einsetzen.

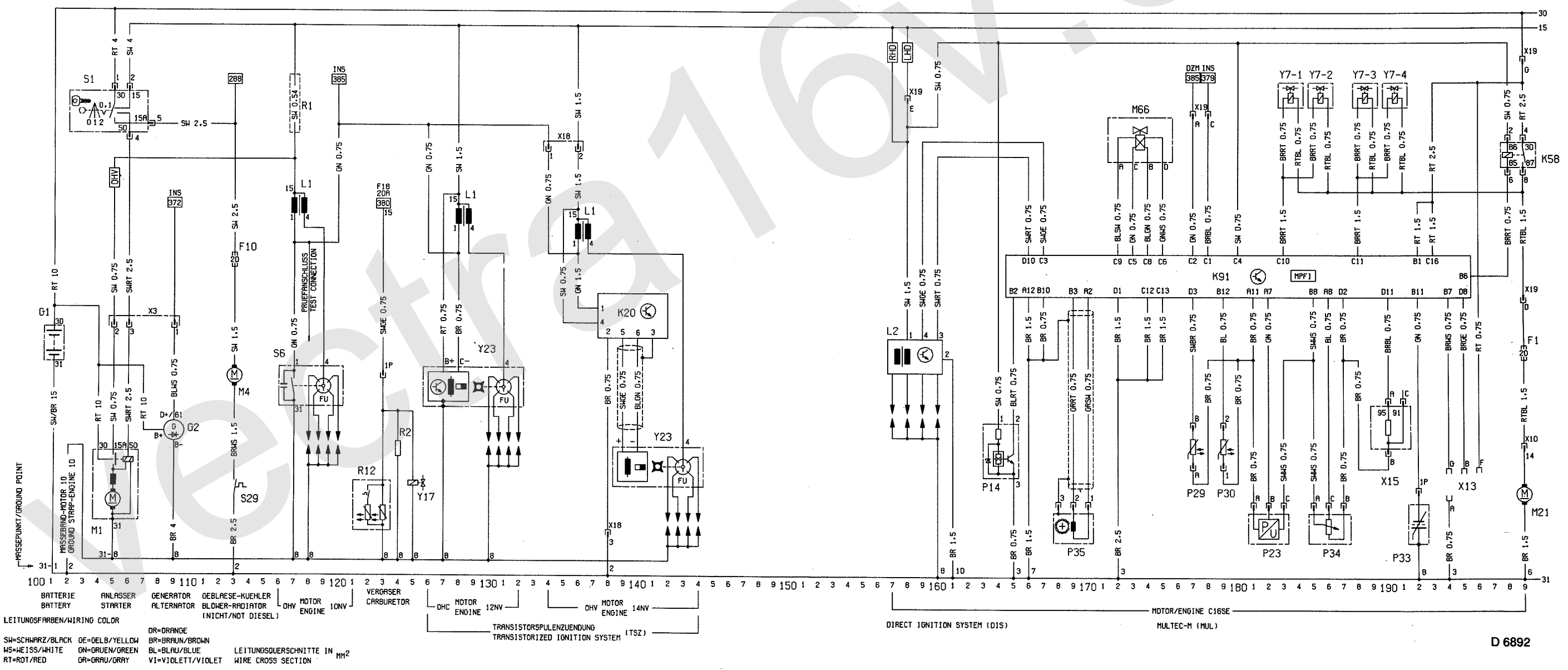
- 1 -

TI-C-6 Hinweise über Sicherheit und Umweltschutz beachten. Diese Technische Information ist nur für den internen Gebrauch bestimmt. Alle Angaben einschließlich evtl. vorhandener Katalog-Nummern entsprechen dem Stand der Drucklegung. Nachdruck oder Übersetzung, auch auszugsweise, ist ohne schriftliche Genehmigung der Adam Opel AG nicht gestattet.
N-132 Alle Rechte nach dem Gesetz über das Urheberrecht bleiben der Adam Opel AG ausdrücklich vorbehalten.

F10	SICHERUNG (IM SICHERUNGSKASTEN)	FUSE (IN FUSE BOX)	113
G1	BATTERIE	BATTERY	101
G2	GENERATOR	ALTERNATOR	109
L1	ZUENDSPULE	IGNITION COIL	117/128
M1	ANLASSER	STARTER	104..106
M4	MOTOR-GEBLAESE, KUEHLER	MOTOR-BLOWER, RADIATOR	113
R1	WIDERSTANDSLEITUNG (1,8 OHM)	RESISTOR CABLE (1.8 OHM)	117
R2	VERGASERVORWARMUNG	CARBURETOR PREHEATING	124
R12	STARTAUTOMATIK	AUTOMATIC CHOKE	123
S1	SCHALTER-ANLASSER	SWITCH-STARTER	105,106
S6	ZUENDVERTEILER MIT UNTERBRECHER	IGNITION DISTRIBUTOR WITH CONTACT BREAKER	117
S29	SCHALTER-TEMPERATUR, KUEHLER	SWITCH-TEMPERATURE, RADIATOR	113
Y17	MAGNETVENTIL-LEERLAUFABSCHALTUNG	SOLENOID VALVE-IDLE CUT OFF	125
Y23	ZUENDVERTEILER-INDUKTIVGEBER	IGNITION DISTRIBUTOR-INDUCTIVE SENSOR	127,128
X3	HAUPTKABELSATZ & ANLASSER 3P	MAIN WIRING HARNESS & STARTER 3P	105,106,109

K20	ZUENDUNGSMODUL-ZUENDSPULE	IGNITION MODUL-IGNITION COIL	136..140
L1	ZUENDSPULE	IGNITION COIL	136
L2	ZUENDSPULE-DIS	IGNITION COIL-DIS	158..160
P14	GEBER-HEGSTRECKE	SENSOR-DISTANCE	164,165
Y23	ZUENDVERTEILER-INDUKTIVGEBER	IGNITION DISTRIBUTOR-INDUCTIVE SENSOR	139,140
X18	HAUPTKABELSATZ & TSZ 3P	MAIN WIRING HARNESS & TSZ 3P	134..138
X19	HAUPTKABELSATZ & MULTEC-M 7P (LHD)	MAIN WIRING HARNESS & MULTEC-M 7P (LHD)	158

F1	SICHERUNG (IM SICHERUNGSKASTEN)	FUSE (IN FUSE BOX)	199
K58	RELAIS-PUMPE, KRAFTSTOFF	RELAY-PUMP, FUEL	198,199
K91	STEUERGERAET-MULTEC-M	CONTROL UNIT-MULTEC-M	165..195
M21	PUMPE-KRAFTSTOFF	PUMP-FUEL	199
M66	STELLMOTOR-LEERLAUF	STEPPER MOTOR-IDLE AIR	172..175
P23	GEBER-UNTERDRUCK, SAUGROHR	SENSOR-ABSOLUTE PRESSURE, INTAKE MANIFOLD	181..183
P29	TEMPERATURGEBER-SAUGROHR	TEMPERATURE SENSOR-INTAKE MANIFOLD	177
P30	TEMPERATURGEBER-KUEHLMITTEL	TEMPERATURE SENSOR-COOLANT	179
P34	POTENTIOMETER-DROSSELKLAFFE	POTENTIOMETER-THROTTLE VALVE	185..187
P33	LAMBDA SONDE	SENSOR-OXYGEN, EXHAUST	192
P35	IMPULSGEBER-KURBELWELLE	IMPULSE SENSOR-CRANKSHAFT	168..170
Y7	MAGNETVENTILE-KRAFTSTOFFEINSPRITZUNG	SOLENOID VALVES-FUEL INJECTION	183..191
X10	HAUPTKABELSATZ-TRENNSTECKER 17P (LHD)	MAIN WIRING HARNESS-PLUG CONNECTOR 17P (LHD)	199
X13	DIAGNOSE 10P	DIAGNOSTIC LINK 10P	194..196
X15	OKTANZAHL 3P	OCTANE NUMBER 3P	190
X19	HAUPTKABELSATZ & MULTEC-M 7P (LHD)	MAIN WIRING HARNESS & MULTEC-M 7P (LHD)	177,178,199



E1	STANDLICHT-LINKS	PARKING LAMP-LEFT	201
E2	SCHLUSSLICHT-LINKS	TAIL LAMP-LEFT	202
E3	LEUCHE-KENNZEICHEN	LAMP-LICENCE PLATE	213
E4	STANDLICHT-RECHTS	PARKING LAMP-RIGHT	210
E5	SCHLUSSLICHT-RECHTS	TAIL LAMP-RIGHT	211
E7	FERNLICHT-LINKS	HIGH BEAM-LEFT	215
E8	FERNLICHT-RECHTS	HIGH BEAM-RIGHT	217
E9	ABBLENDLICHT-LINKS	LOW BEAM-LEFT	216
E10	ABBLENDLICHT-RECHTS	LOW BEAM-RIGHT	218
E24	NEBELSCHLUSSLEUCHE	FOG LAMP-REAR	224
E26	LEUCHE-SCHALTER-LICHT	LAMP-SWITCH-LIGHT	207

F2,F3,F4,F5	SICHERUNG (IM SICHERUNGSKASTEN)	FUSE (IN FUSE BOX)	215,216,217,218
F6,F12,F13,F14	SICHERUNG (IM SICHERUNGSKASTEN)	FUSE (IN FUSE BOX)	228,224,202,210

K59	RELAIS-FAHRLICHT	RELAY-RUNNING LIGHT	227,233
S2	SCHALTER ZSB-LICHT	SWITCH-ASH-LIGHT	
S2-1	SCHALTER-LICHT	SWITCH-LIGHT	
S5	SIGNALSCHALTER ZSB	TURN SIGNAL SWITCH ASM	207,210
S5-2	SCHALTER-ABBLENDLICHT	SWITCH-LOW BEAM	216,217
S22	SCHALTER-NEBELSCHLUSSLEUCHE	SWITCH-FOG LAMP-REAR	222,224

X10	HAUPTKABELSATZ-TRENNSTECKER 17P (LHD)	MAIN WIRING HARNESS-PLUG CONNECTOR 17P (LHD)	202,211,224
-----	---------------------------------------	--	-------------

E13	LEUCHE-HECKRAUM	LAMP-TRUNK COMPARTMENT	249
E14	LEUCHE-INNEN	LAMP-PASSENGER COMPARTMENT	253
E37	LEUCHE-MAKE UP SPIEGEL-LINKS	LAMP-MAKE UP MIRROR-LEFT	251
E40	LEUCHE-MAKE UP SPIEGEL-RECHTS	LAMP-MAKE UP MIRROR-RIGHT	252
F7,F16	SICHERUNG (IM SICHERUNGSKASTEN)	FUSE (IN FUSE BOX)	236,251
H6	KONTROLLEUCHE-WARNBLINKANLAGE	TELLTALE-HAZARD WARNING SYSTEM	241
H9	BREMSLICHT-LINKS	STOP LAMP-LEFT	235
H10	BREMSLICHT-RECHTS	STOP LAMP-RIGHT	236
H11	BLINKLICHT-VORN LINKS	TURN SIGNAL LAMP-FRONT LEFT	242
H12	BLINKLICHT-HINTEN LINKS	TURN SIGNAL LAMP-FRONT LEFT	243
H13	BLINKLICHT-VORN RECHTS	TURN SIGNAL LAMP-FRONT RIGHT	246
H14	BLINKLICHT-HINTEN RECHTS	TURN SIGNAL LAMP-FRONT RIGHT	245
H19	WARNSUMMER-SCHWEINERFEREINSCHALTUNG	BUZZER-HEADLAMPS-ON WARNING	256,257
H33	ZUSATZBLINKLICHT-LINKS	AUXILIARY TURN SIGNAL LAMP-LEFT	241
H34	ZUSATZBLINKLICHT-RECHTS	AUXILIARY TURN SIGNAL LAMP-RIGHT	247

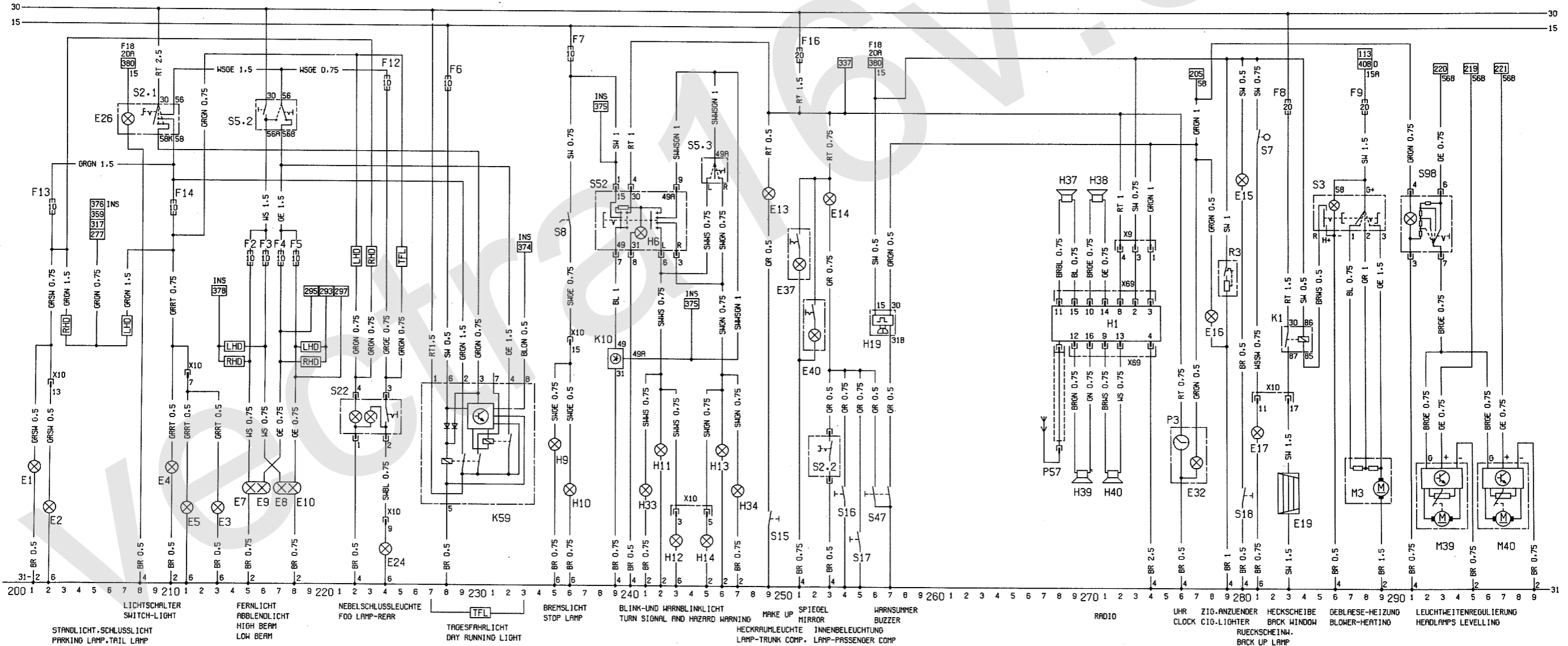
K10	BLINKGEBER	FLASHER UNIT	239
-----	------------	--------------	-----

S2	SCHALTER ZSB-LICHT	SWITCH-ASH-LIGHT	
S2-2	SCHALTER-LEUCHE-INNEN	SWITCH-LIGHT, PASSENGER COMPARTMENT	
S5	SIGNALSCHALTER ZSB	TURN SIGNAL SWITCH ASM	
S5-3	SCHALTER-BLINKER	SWITCH-TURN SIGNAL	245,246
S8	SCHALTER-BREMSLICHT	SWITCH-STOP LAMP	236
S15	SCHALTER-LEUCHE,HECKRAUM	SWITCH-LAMP,TRUNK COMPARTMENT	249
S16	KONTAKTSCHALTER-FAHRETTUER	CONTACT SWITCH-DRIVER DOOR	254
S17	KONTAKTSCHALTER-BEIFAHRETTUER	CONTACT SWITCH-CODRIVER DOOR	255
S47	KONTAKTSCHALTER-FAHRETTUER,2P	CONTACT SWITCH-DRIVER DOOR,2P	256,257
S52	SCHALTER-WARNLICHT	SWITCH-HAZARD WARNING	239,243

X10	HAUPTKABELSATZ-TRENNSTECKER 17P (LHD)	MAIN WIRING HARNESS-PLUG CONNECTOR 17P (LHD)	236,243,245
-----	---------------------------------------	--	-------------

E15	LEUCHE-HANDSCHUHFACH	LAMP-GLOVE BOX	280
E16	LEUCHE-ZIGARETTENANZUENDER	LAMP-CIGARETTE LIGHTER	278
E17	RUECKFAHRSCHWEINERFER-LINKS	BACK UP-LAMP LEFT	281
E19	HECKSCHEIBE-HEIZBAR	BACK WINDOW-HEATED	283
E32	LEUCHE-UHR	LAMP-CLOCK	277
F8,F9	SICHERUNG (IM SICHERUNGSKASTEN)	FUSE (IN FUSE BOX)	283,288
H1	RADIO	RADIO	268,274
H37	LAUTSPRECHER-VORN LINKS	LOUDSPEAKER-FRONT LEFT	268,269
H38	LAUTSPRECHER-VORN RECHTS	LOUDSPEAKER-FRONT RIGHT	270,271
H39	LAUTSPRECHER-HINTEN LINKS	LOUDSPEAKER-FRONT LEFT	269,270
H40	LAUTSPRECHER-HINTEN RECHTS	LOUDSPEAKER-FRONT RIGHT	271,272
K1	RELAIS-HECKSCHEIBE,HEIZBAR	RELAY-BACK WINDOW,HEATED	283,284
M3	MOTOR-DEBLAERE,HEIZUNG	MOTOR-BLOWER,HEATING	287,289
M39	MOTOR-LEUCHTHEITENREGULIERUNG,LINKS	MOTOR-HEADLAMP LEVELLING,LEFT	282,284
M40	MOTOR-LEUCHTHEITENREGULIERUNG,RECHTS	MOTOR-HEADLAMP LEVELLING,RIGHT	286,288
P3	UHR	CLOCK	276
P57	ANTENNE	ANTENNA	267
R3	ZIGARETTENANZUENDER	CIGARETTE LIGHTER	279
S3	SCHALTER-DEBLAERE,HEIZUNG & HECKSCHEIBE-HEIZBAR	SWITCH-BLOWER,HEATER & BACK WINDOW-HEATED	285,289
S7	SCHALTER-RUECKFAHRSCHWEINERFER	SWITCH-BACK UP LAMP	281
S18	SCHALTER-LEUCHE,HANDSCHUHFACH	SWITCH-LAMP,GLOVE BOX	281
S98	SCHALTER-LEUCHTHEITENREGULIERUNG	SWITCH-HEADLAMPS LEVELLING	291,293
X9	HAUPTKABELSATZ & KABELSATZ-RADIO 4P	MAIN WIRING HARNESS & WIRING HARNESS-RADIO 4P	272,274
X10	HAUPTKABELSATZ-TRENNSTECKER 17P (LHD)	MAIN WIRING HARNESS-PLUG CONNECTOR 17P (LHD)	281,283
X69	KABELSATZ-RADIO & RADIO 16P	WIRING HARNESS-RADIO & RADIO 16P	268,274

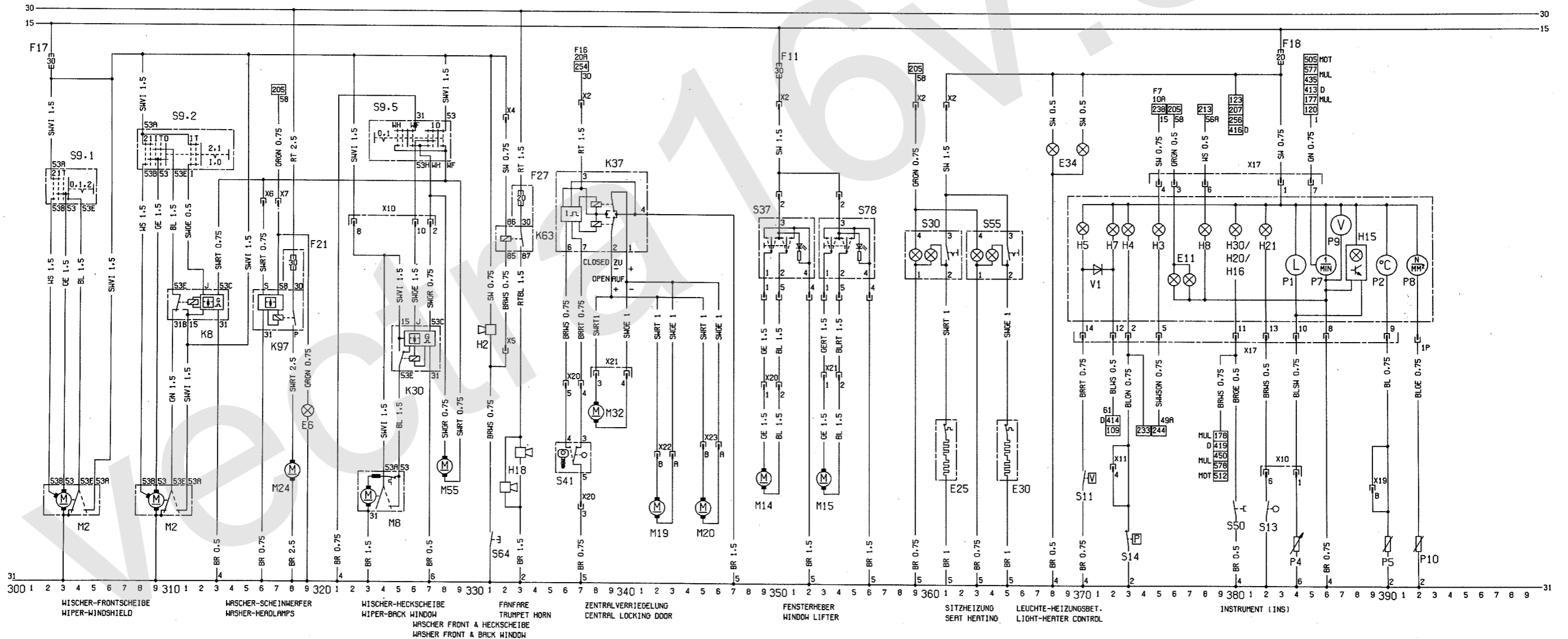
E15	LEUCHE-HANDSCHUHFACH	LAMP-GLOVE BOX	280
E16	LEUCHE-ZIGARETTENANZUENDER	LAMP-CIGARETTE LIGHTER	278
E17	RUECKFAHRSCHWEINERFER-LINKS	BACK UP-LAMP LEFT	281
E19	HECKSCHEIBE-HEIZBAR	BACK WINDOW-HEATED	283
E32	LEUCHE-UHR	LAMP-CLOCK	277
F8,F9	SICHERUNG (IM SICHERUNGSKASTEN)	FUSE (IN FUSE BOX)	283,288
H1	RADIO	RADIO	268,274
H37	LAUTSPRECHER-VORN LINKS	LOUDSPEAKER-FRONT LEFT	268,269
H38	LAUTSPRECHER-VORN RECHTS	LOUDSPEAKER-FRONT RIGHT	270,271
H39	LAUTSPRECHER-HINTEN LINKS	LOUDSPEAKER-FRONT LEFT	269,270
H40	LAUTSPRECHER-HINTEN RECHTS	LOUDSPEAKER-FRONT RIGHT	271,272
K1	RELAIS-HECKSCHEIBE,HEIZBAR	RELAY-BACK WINDOW,HEATED	283,284
M3	MOTOR-DEBLAERE,HEIZUNG	MOTOR-BLOWER,HEATING	287,289
M39	MOTOR-LEUCHTHEITENREGULIERUNG,LINKS	MOTOR-HEADLAMP LEVELLING,LEFT	282,284
M40	MOTOR-LEUCHTHEITENREGULIERUNG,RECHTS	MOTOR-HEADLAMP LEVELLING,RIGHT	286,288
P3	UHR	CLOCK	276
P57	ANTENNE	ANTENNA	267
R3	ZIGARETTENANZUENDER	CIGARETTE LIGHTER	279
S3	SCHALTER-DEBLAERE,HEIZUNG & HECKSCHEIBE-HEIZBAR	SWITCH-BLOWER,HEATER & BACK WINDOW-HEATED	285,289
S7	SCHALTER-RUECKFAHRSCHWEINERFER	SWITCH-BACK UP LAMP	281
S18	SCHALTER-LEUCHE,HANDSCHUHFACH	SWITCH-LAMP,GLOVE BOX	281
S98	SCHALTER-LEUCHTHEITENREGULIERUNG	SWITCH-HEADLAMPS LEVELLING	291,293
X9	HAUPTKABELSATZ & KABELSATZ-RADIO 4P	MAIN WIRING HARNESS & WIRING HARNESS-RADIO 4P	272,274
X10	HAUPTKABELSATZ-TRENNSTECKER 17P (LHD)	MAIN WIRING HARNESS-PLUG CONNECTOR 17P (LHD)	281,283
X69	KABELSATZ-RADIO & RADIO 16P	WIRING HARNESS-RADIO & RADIO 16P	268,274



E6	LEUCHTE-MOTORRAUM	LAMP-ENGINE COMPARTMENT	319
F17	SICHERUNG (IM SICHERUNGSKASTEN)	FUSE (IN FUSE BOX)	302
F21	SICHERUNG-WASCHERANLAGE, SCHEINWERFER	FUSE-WASHER UNIT, HEADLAMPS	318
F27	SICHERUNG-FANFARE	FUSE-TRUMPET HORN	333
H2	SIGNALHORN	SIGNAL HORN	331
H18	FANFARE	TRUMPET HORN	332,333
K8	RELAIS-INTERVALL, WISCHER FRONTSCHIEBE	RELAY-INTERVAL, WIPER WINDSHIELD	310..313
K30	RELAIS-INTERVALL, WISCHER HECKSCHIEBE	RELAY-INTERVAL, WIPER, BACK WINDOW	325..327
K63	RELAIS-FANFARE	RELAYS-TRUMPET HORN	332,333
K97	ZEITRELAIS-WASCHERPUMPE, SCHEINWERFER	RELAY-TIME DELAY, WASHER PUMP, HEADLAMPS	316..318
M2	MOTOR-WISCHER, FRONTSCHIEBE	MOTOR-WIPER, WINDSHIELD	302..305, 308..311
M8	MOTOR-WISCHER, HECKSCHIEBE	MOTOR-WIPER, BACK WINDOW	323..325
M24	PUMPE-WASCHER, SCHEINWERFER	PUMP-WASHER, HEADLAMPS	318
M55	PUMPE-WASCHER, FRONT UND HECKSCHIEBE	PUMP-WASHER, WINDSHIELD AND BACK WINDOW	328
S9	SCHALTER ZSB-WISCHERANLAGE	SWITCH ASM-WIPER UNIT	
S9.1	SCHALTER-WISCHER, FRONTSCHIEBE	SWITCH-WIPER, WINDSHIELD	302..304
S9.2	SCHALTER-WISCHER, FRONTSCHIEBE, INTERVALL	SWITCH-WIPER WINDSHIELD, INTERVAL	308,311
S9.5	SCHALTER-WISCHER, HECKSCHIEBE & WASCHERANLAGE	SWITCH-WIPER WINDSHIELD, INTERVAL	308,311
S64	SCHALTER-SIGNALHORN/FANFARE	SWITCH-SIGNAL HORN/TRUMPET HORN	331
X4, X5	HAUPTKABELSATZ & FANFARE 1P	MAIN WIRING HARNESS & TRUMPET HORN 1P	332
X6, X7	HAUPTKABELSATZ & WASCHER, SCHEINWERFER 1P	MAIN WIRING HARNESS & WASHER, HEADLAMP 1P	316,317
X10	HAUPTKABELSATZ-TRENNSTECKER 17P (LHD)	MAIN WIRING HARNESS-PLUG CONNECTOR 17P (LHD)	322,326,327

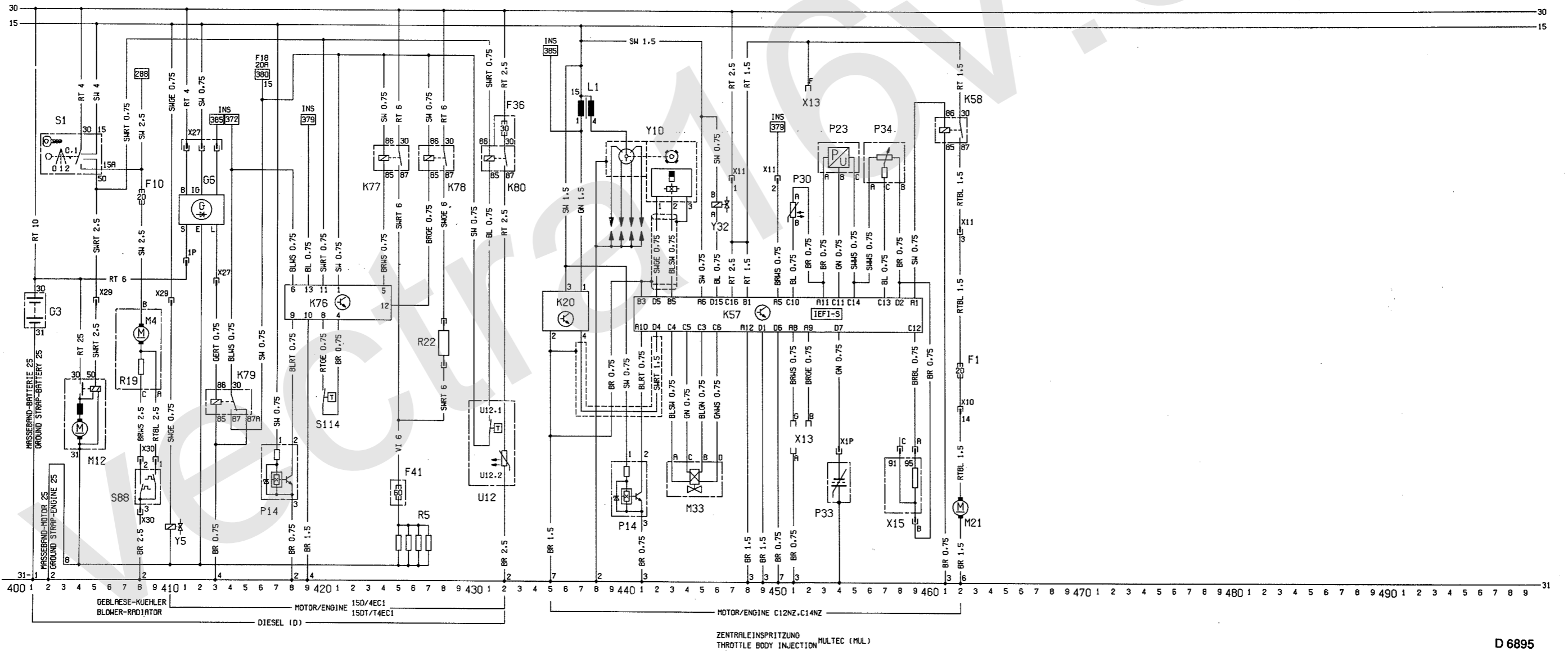
E25	HEIZMATTE-FAHRERSITZ	HEATING MAT-DRIVER SEAT	361
E30	HEIZMATTE-BEIFAHRERSITZ	HEATING MAT-CODRIVER SEAT	365
F11	SICHERUNG (IM SICHERUNGSKASTEN)	FUSE (IN FUSE BOX)	350
K37	RELAIS-ZENTRALVERRIEGELUNG	RELAY-CENTRAL LOCKING	336..340
M14	MOTOR-FENSTERHEBER, FAHRERTUER	MOTOR-WINDOW LIFTER, DRIVER DOOR	349
M15	MOTOR-FENSTERHEBER, BEIFAHRERTUER	MOTOR-WINDOW LIFTER, CODRIVER DOOR	353
M19	MOTOR-ZENTRALVERRIEGELUNG, TUER, HINTEN LINKS	MOTOR-CENTRAL LOCKING, DOOR, REAR LEFT	342
M20	MOTOR-ZENTRALVERRIEGELUNG, TUER, HINTEN RECHTS	MOTOR-CENTRAL LOCKING, DOOR, REAR RIGHT	345
M32	MOTOR-ZENTRALVERRIEGELUNG, BEIFAHRERTUER	MOTOR-CENTRAL LOCKING, CODRIVER DOOR	338
S30	SCHALTER-HEIZMATTE, FAHRERSITZ	SWITCH-HEATING MAT, DRIVER SEAT	359,361
S37	SCHALTER-FENSTERHEBER, FAHRERTUER	SWITCH-WINDOW LIFTER, DRIVER DOOR	349..352
S41	SCHALTER-ZENTRALVERRIEGELUNG, FAHRERTUER	SWITCH-CENTRAL LOCKING, DRIVER DOOR	336,337
S55	SCHALTER-HEIZMATTE, BEIFAHRERSITZ	SWITCH-HEATING MAT, CODRIVER SEAT	363,365
S78	SCHALTER-FENSTERHEBER, BEIFAHRERTUER	SWITCH-WINDOW LIFTER, CODRIVER DOOR	353..356
X2	ZUSATZVERBRAUCHER 1P (IM SICHERUNGSKASTEN)	AUXILIARY USER 1P (IN FUSE BOX)	337,350,359,361
X20	TUER & FAHRERTUER 6P	DOOR & DRIVER DOOR 6P	336..350
X21	TUER & BEIFAHRERTUER 6P	DOOR & CODRIVER DOOR 6P	338..354
X22	TUER & TUER-HINTEN, LINKS 2P	DOOR & DOOR-REAR, LEFT 2P	342,343
X23	TUER & TUER-HINTEN, RECHTS 2P	DOOR & DOOR-REAR, RIGHT 2P	345,346

E11	LEUCHTEN-INSTRUMENT	LIGHTS-INSTRUMENT	376,377
E34	LEUCHTEN-HEIZUNGSBETRIEBUNG	LIGHTS-HEATER CONTROL	368,370
F18	SICHERUNG (IM SICHERUNGSKASTEN)	FUSE (IN FUSE BOX)	383
H3	KONTROLLEUCHE-BLINKLICHT	TELLTALE-TURN SIGNAL LAMP	375
H4	KONTROLLEUCHE-OELDRUCK	TELLTALE-OIL PRESSURE	373
H5	KONTROLLEUCHE-BREMSFLUESSIGKEIT	TELLTALE-BRAKE FLUID	370
H7	LADOKONTROLLEUCHE	CHARGING INDICATOR LIGHT	372
H8	KONTROLLEUCHE-FERNLICHT	TELLTALE-HIGH BEAM	378
H15	KONTROLLEUCHE-KRAFTSTOFF	TELLTALE-FUEL	388
H16	KONTROLLEUCHE-GLUEHZEIT	TELLTALE-PREHEATING TIME	380
H20	KONTROLLEUCHE-STARTERKLAPPE	TELLTALE-CHOKE	380
H21	KONTROLLEUCHE-FESTSTELLBREMSE	TELLTALE-PARKING BRAKE	382
H30	KONTROLLEUCHE-MOTOR	TELLTALE-ENGINE	380
P1	KRAFTSTOFFANZEIGE	FUEL INDICATOR	384
P2	TEMPERATURANZEIGE-KUEHLMITTEL	TEMPERATURE INDICATOR-COOLANT	390
P4	GEBER-KRAFTSTOFFVORRAT	SENSOR-FUEL	384
P5	GEBER-TEMPERATUR, KUEHLMITTEL	SENSOR-TEMPERATURE, COOLANT	390
P7	DREHZAHLMESSER	TACHOMETER	386
P8	OELDRUCKMESSER	GAUGE-OIL PRESSURE	392
P9	VOLTMETER	VOLTMETER	387
P10	GEBER-OELDRUCK	SENSOR-OIL PRESSURE	392
S11	KONTROLLSCHALTER-BREMSFLUESSIGKEIT	CONTROL SWITCH-BRAKE FLUID	370
S13	SCHALTER-FESTSTELLBREMSE	SWITCH-PARKING BRAKE	382
S14	SCHALTER-OELDRUCK	SWITCH-OIL PRESSURE	373
S50	SCHALTER-BOVDENZUG, STARTERKLAPPE	SWITCH-BOVDEN CABLE, CHOKE	380
V1	DIODE-PRUEFUNG, GLUEHLAMPE, BREMSFLUESSIGKEIT	DIODE-TEST, BULB BRAKE FLUID	371
X10	HAUPTKABELSATZ-TRENNSTECKER 17P (LHD)	MAIN WIRING HARNESS-PLUG CONNECTOR 17P (LHD)	382,384
X11	HAUPTKABELSATZ & MULTEC 5P (LHD)	MAIN WIRING HARNESS & MULTEC 5P (LHD)	372
X17	HAUPTKABELSATZ & INSTRUMENT 14P	MAIN WIRING HARNESS & INSTRUMENT 14P	370..390
X19	HAUPTKABELSATZ & MULTEC-M 7P (LHD)	MAIN WIRING HARNESS & MULTEC-M 7P (LHD)	389



F10	SICHERUNG (IM SICHERUNGSKASTEN)	FUSE (IN FUSE BOX)	408
F36	SICHERUNG-FILTERHEIZUNG	FUSE-FILTER HEATING	432
F41	SICHERUNG-GLUEHSTIFTKERZEN	FUSE-GLOW PLUGS	425
G3	BATTERIE-DIESEL	BATTERY-DIESEL	401
G6	GENERATOR-DIESEL	ALTERNATOR-DIESEL	411..413
K76	STEUERGERAET-GLUEHZEIT	CONTROL UNIT-PREHEATING TIME	418..424
K77	RELAIS-GLUEHSTIFTKERZEN	RELAY-GLOW PLUGS	424,425
K78	RELAIS-VORWIDERSTAND	RELAY-PRE RESISTOR	427,428
K79	RELAIS-LADEKONTROLLE	RELAY-CHARGING INDICATOR	413..416
K80	RELAIS-FILTERHEIZUNG	RELAY-FILTER HEATING	431,432
M4	MOTOR-GEBLAESE,KUEHLER	MOTOR-BLOWER,RADIATOR	408
M12	ANLASSER-DIESEL	STARTER-DIESEL	404,405
P14	GEBER-NEGSTRECKE	SENSOR-DISTANCE	417,418
R5	GLUEHSTIFTKERZEN	GLOW PLUGS	425
R19	VORWIDERSTAND-GEBLAESE,KUEHLER	PRERESISTOR-BLOWER,RADIATOR	408
R22	VORWIDERSTAND-GLUEHSTIFTKERZEN	PRERESISTOR-GLOW PLUGS	428
S1	SCHALTER-ANLASSER	SWITCH-STARTER	404,405
S88	SCHALTER-TEMPERATUR,KUEHLER,2 STUFIG	SWITCH-TEMPERATURE,RADIATOR,2 STAGES	408,409
S114	SCHALTER-TEMPERATUR,KUEHLMITTEL	SWITCH-TEMPERATURE,COOLANT	420
U12	FILTERHEIZUNG ZSB	FILTERHEATING ASM	
U12.1	SCHALTER-TEMPERATUR	SWITCH-TEMPERATURE	431
U12.2	HEIZWIDERSTAND	HEATING RESISTOR	432
Y5	MAGNETVENTIL-KRAFTSTOFF	SOLENOID VALVE-FUEL	410
X27	HAUPTKABELSATZ & GENERATOR 4P	MAIN WIRING HARNESS & ALTERNATOR 4P	411..413
X29	HAUPTKABELSATZ & ANLASSER 2P	MAIN WIRING HARNESS & STARTER 2P	405,410
X30	HAUPTKABELSATZ & SCHALTER-TEMPERATUR,KUEHLER 3P	MAIN WIRING HARNESS & SWICH-TEMP.,RADIATOR 3P	408,409

F1	SICHERUNG (IM SICHERUNGSKASTEN)	FUSE (IN FUSE BOX)	462
K20	ZUENDUNGSMODUL-ZUENDSPULE	IGNITION MODUL-IGNITION COIL	435..437
K58	RELAIS-PUMPE,KRAFTSTOFF	RELAY-PUMP,FUEL	461,462
K57	STEUERGERAET-MULTEC	CONTROL UNIT-MULTEC	441..459
L1	ZUENDSPULE	IGNITION COIL	437
M21	PUMPE-KRAFTSTOFF	PUMP-FUEL	462
M33	STELLGLIED-LEERLAUF	ACTUATOR-IDLE SPEED	443..446
P14	GEBER-NEGSTRECKE	SENSOR-DISTANCE	440,441
P23	GEBER-UNTERDRUCK,SAUGROHR	SENSOR-ABSOLUTE PRESSURR,INTAKE MANIFOLD	453..455
P30	TEMPERATURGEBER-KUEHLMITTEL	TEMPERATURE SENSOR-COOLANT	451
P33	LAMBDA SONDE	SENSOR-OXYGEN,EXHAUST	454
P34	POTENTIOMETER-DROSSELKLAFFE	POTENTIOMETER-THROTTLE VALVE	456..458
Y10	ZUENDVERTEILER-HALLGEBER	IGNITION DISTRIBUTOR-HALL SENSOR	438..444
Y32	EINSPRITZVENTIL	INJECTION VALVE	446
X10	HAUPTKABELSATZ-TRENNSTECKER 17P (LHD)	MAIN WIRING HARNESS-CONNECTOR PLUG 17P (LHD)	462
X11	HAUPTKABELSATZ & MULTEC 5P (LHD)	MAIN WIRING HARNESS & MULTEC 5P (LHD)	447,450,462
X13	DIAGNOSE 10P	DIAGNOSTIC LINK 10P	451,452
X15	OKTANZAHL 3P	OCTANE NUMBER 3P	458,459



F1	SICHERUNG (IM SICHERUNGSKASTEN)	FUSE (IN FUSE BOX)	529
F43	SICHERUNG-LAMBDASONDE (IM MOTORRAUM)	FUSE-SENSOR OXYGEN EXHAUST (IN ENGINE COMP.)	527
K68	RELAIS-EINSPRITZANLAGE, KRAFTSTOFF	RELAY-INJECTION UNIT, FUEL	527..530
K61	STEUERGERAET-MOTRONIC (M 1.5)	CONTROL UNIT-MOTRONIC (M 1.5)	502..526
L1	ZUENDSPULE	IGNITION COIL	206
M21	PUMPE-KRAFTSTOFF	PUMP-FUEL	529
M33	STELLOGLIED-LEERLAUF	ACTUATOR-IDLE SPEED	514.515
P11	LUFTHENGMESSE	AIR FLOW METER	517..521
P12	TEMPERATURGEBER-KUEHLMITTEL	TEMPERATURE SENSOR-COOLANT	512
P32	LAMBDA SONDE-BEHEIZT	SENSOR-OXYGEN EXHAUST, HEATED	526,527
P34	POTENTIOMETER-DROSSELKLAPPE	POTENTIOMETER-THROTTLE VALVE	509,510
P35	IMPULSGEBER-KURBELWELLE	IMPULSE SENSOR-CRANKSHAFT	521..523
Y7	MAGNETVENTILE-KRAFTSTOFFEINSPRITZUNG	SOLENOID VALVES-FUEL INJECTION	518..525
Y33	ZUENDVERTEILER	IGNITION DISTRIBUTOR	501
Y34	VENTIL-TANKENTLUEFTUNG	VALVE-TANK VENTILATION	520
X13	DIAGNOSE 10P	DIAGNOSTIC LINK 10P	502,503
X15	OKTANZAHL 3P	OCTANE NUMBER 3P	516
X19	HAUPTKABELSATZ & MOTRONIC 7P	MAIN WIRING HARNESS & MOTRONIC 7P	505,506,509,512,529

K20	ZUENDUNGSMODUL-ZUENDSPULE	IGNITION MODUL-IGNITION COIL	557..560
L1	ZUENDSPULE	IGNITION COIL	560
P14	GEBER-WEGSTRECKE	SENSOR-DISTANCE	564,565
Y33	ZUENDVERTEILER	IGNITION DISTRIBUTOR	555
X19	HAUPTKABELSATZ & MULTEC-M 7P (LHD)	MAIN WIRING HARNESS & MULTEC-M 7P (LHD)	561

F1	SICHERUNG (IM SICHERUNGSKASTEN)	FUSE (IN FUSE BOX)	599
K58	RELAIS-PUMPE, KRAFTSTOFF	RELAY-PUMP, FUEL	598,599
K91	STEUERGERAET-MULTEC-M	CONTROL UNIT-MULTEC-M	565..595
M21	PUMPE-KRAFTSTOFF	PUMP-FUEL	599
M66	STELLMOTOR-LEERLAUF	STEPPER MOTOR-IDLE AIR	572..575
P23	GEBER-UNTERDRUCK, SAUGROHR	SENSOR-ABSOLUTE PRESSURE, INTAKE MANIFOLD	581..583
P29	TEMPERATURGEBER-SAUGROHR	TEMPERATURE SENSOR-INTAKE MANIFOLD	577
P30	TEMPERATURGEBER-KUEHLMITTEL	TEMPERATURE SENSOR-COOLANT	579
P34	POTENTIOMETER-DROSSELKLAPPE	POTENTIOMETER-THROTTLE VALVE	585..587
P33	LAMBDA SONDE	SENSOR-OXYGEN EXHAUST	592
P35	IMPULSGEBER-KURBELWELLE	IMPULSE SENSOR-CRANKSHAFT	568..570
Y7	MAGNETVENTILE-KRAFTSTOFFEINSPRITZUNG	SOLENOID VALVES-FUEL INJECTION	583..591
X10	HAUPTKABELSATZ-TRENNSTECKER 17P (LHD)	MAIN WIRING HARNESS-PLUG CONNECTOR 17P (LHD)	589
X13	DIAGNOSE 10P	DIAGNOSTIC LINK 10P	594..596
X15	OKTANZAHL 3P	OCTANE NUMBER 3P	590
X19	HAUPTKABELSATZ & MULTEC-M 7P (LHD)	MAIN WIRING HARNESS & MULTEC-M 7P (LHD)	577,578,599

