

Technische Information



Fahrzeug-Typ	Astra-F				Datum	Seite/von	TI-Nummer	Baugruppe
					11/1993	1/36	TI-C-6	N-184
Bereiche	Inhaber	Service-Leiter	Verkaufsleiter	Teile-Leiter	Gewährleistung	Meister	Service-Berater	Mechaniker
Sichtvermerk/Datum								

Betrifft:

Stromlaufplan

Fahrzeuge:

Astra-F, ab Modelljahr 1994

Dieser Technischen Information ist als Anlage der Stromlaufplan mit zusätzlichen Informationen beigefügt. Er enthält Änderungen und Ergänzungen, die mit oder im Modelljahr 1994 einsetzen.

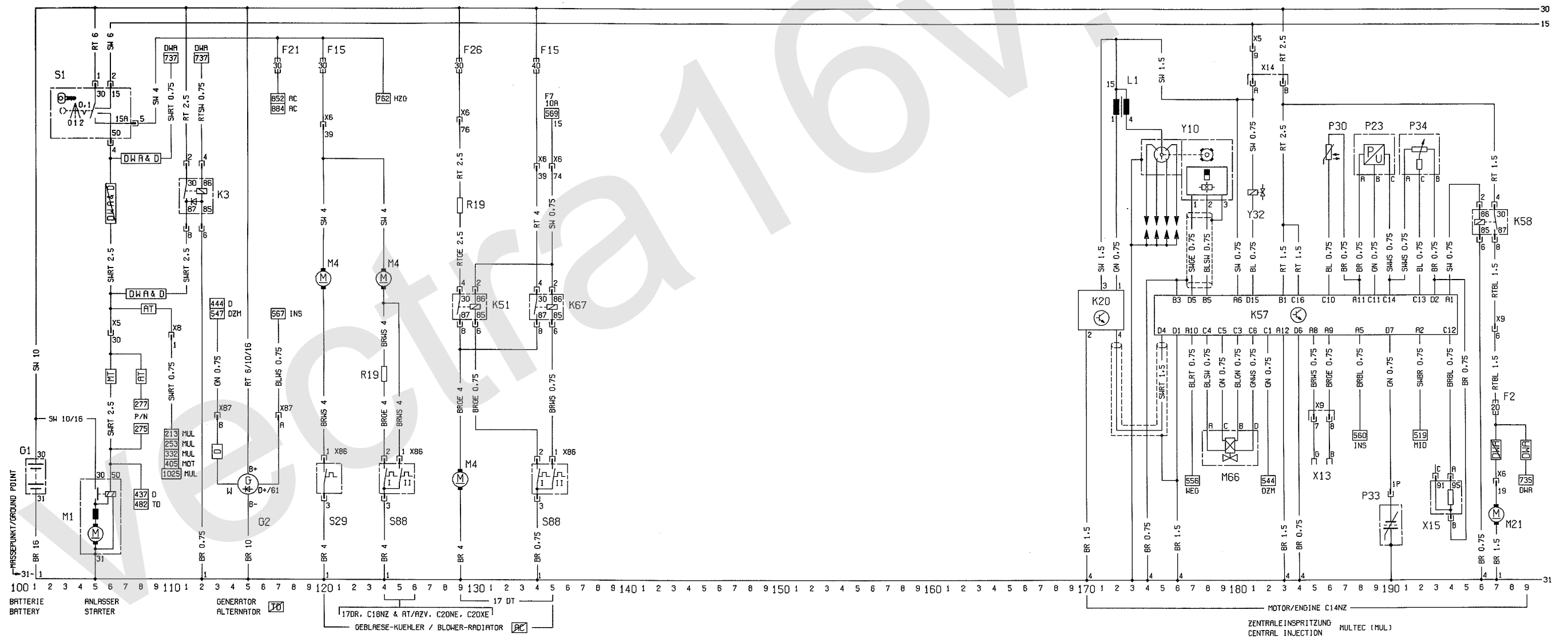
Zusätzliche Informationen:

- Inhaltsverzeichnis zur besseren Übersicht mit Seiten und Blättern,
- Stichwortverzeichnis für Strompfade,
- Kabelsatzschema zeigt die Hauptkabelsätze mit Stecker, Steckverbindungen und Masseverbindungen,
- Einzelteilzeichnungen der Stecker, Steckverbindungen zeigen geometrische Gestaltung mit Pinanordnungen,
- Anordnung von Elektro-Teilen mit Hinweisen zu Steuergeräten, Relais und Sicherungen,
- Zusätzliche Hinweise zu Relais.

Hinweise über Sicherheit und Umweltschutz beachten. Diese Technische Information ist nur für den internen Gebrauch bestimmt. Alle Angaben einschließlich evt. vorhandener Katalognummern entsprechen dem Stand der Drucklegung. Nachdruck oder Übersetzung, auch auszugsweise, ist ohne schriftliche Genehmigung der Adam Opel AG nicht gestattet. Alle Rechte nach dem Gesetz über das Urheberrecht bleiben der Adam Opel AG ausdrücklich vorbehalten.

F15	SICHERUNG (MAXI)	FUSE (MAXI)	120,134
F21	SICHERUNG	FUSE	117
F26	SICHERUNG	FUSE	129
G1	BATTERIE	BATTERY	101
G2	GENERATOR	ALTERNATOR	115
K3	RELAI-SANLASSER, DIEBSTAHLWARNANLAGE (70A) (NUR DIESEL)	RELAY-STARTER, ANTI THEFT WARNING UNIT (70A) (ONLY DIESEL)	111,112
K51	RELAI-SCHWELGER, KUEHLER, 1. STUFE	RELAY-BLOWER, RADIATOR, 1. STAGE	129,130
K67	RELAI-SCHWELGER, KUEHLER, 2. STUFE	RELAY-BLOWER, RADIATOR, 2. STAGE	134,135
M1	ANLASSER	STARTER	105,106
M4	MOTOR-GEBLAESE, KUEHLER	MOTOR-BLOWER, RADIATOR	120,124,129
R19	VORWIDERSTAND-GEBLAESE, KUEHLER	PRERESISTOR-BLOWER, RADIATOR	124,129
S1	SCHALTER-ANLASSER	SWITCH-STARTER	105,106
S29	SCHALTER-TEMPERATUR, KUEHLMITTEL	SWITCH-TEMPERATURE, COOLANT	120
S88	SCHALTER-TEMPERATUR, KUEHLMITTEL	SWITCH-TEMPERATURE, COOLANT	124,135
X5	INSTRUMENTENAFEL & MOTOR 30P	INSTRUMENT PANEL & ENGINE 30P	106
X6	INSTRUMENTENAFEL & KAROSSERIE 95P	INSTRUMENT PANEL & BODY 95P	120,135
X8	INSTRUMENTENAFEL & MOTRONIC/MULTEC 4P	INSTRUMENT PANEL & MOTRONIC/MULTEC 4P	110
X86	KAROSSERIE & SCHALTER-TEMPERATUR, KUEHLMITTEL 3P	BODY & SWITCH-TEMPERATURE, COOLANT 3P	120,135
X87	MOTOR & GENERATOR 2P (D)	ENGINE & ALTERNATOR 2P (D)	113,117

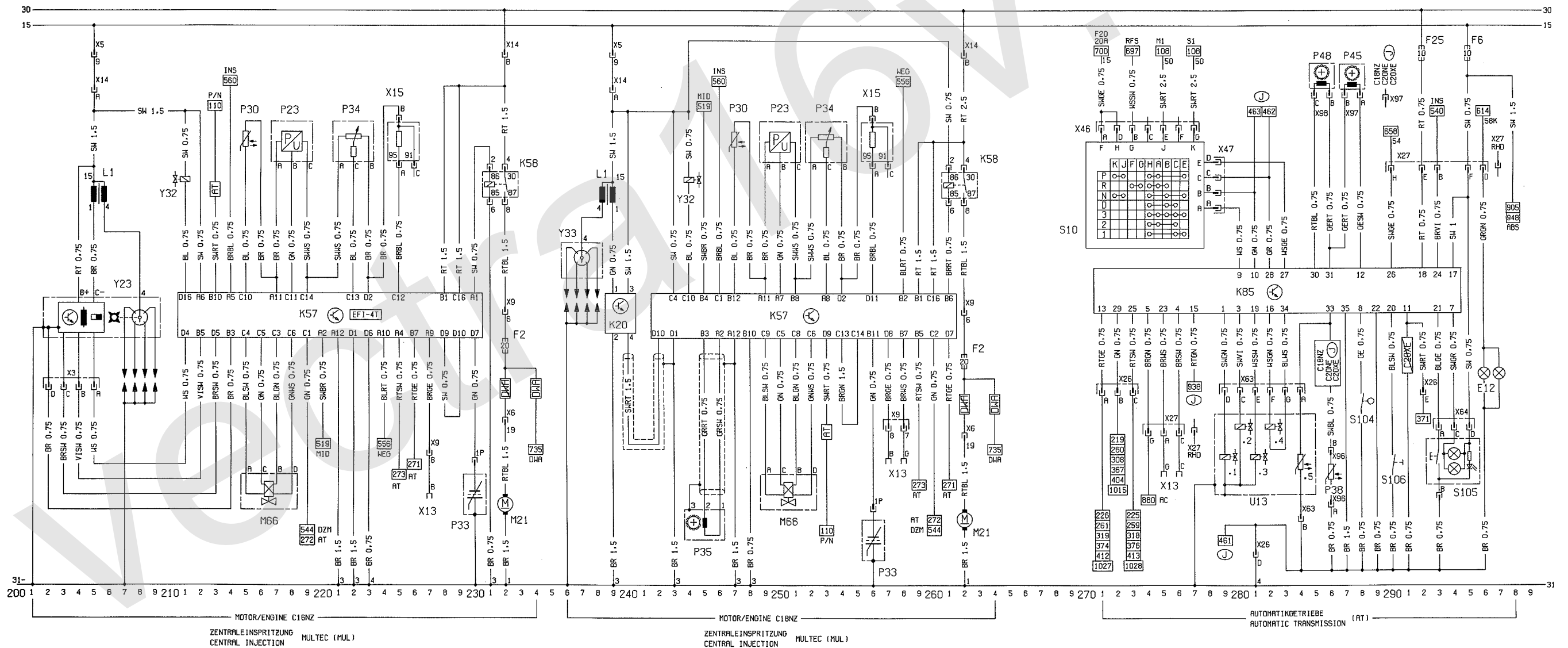
F2	SICHERUNG	FUSE	197
K20	ZUENDUNGSMODUL-ZUENDSPULE	IGNITION MODUL-IGNITION COIL	170,172
K57	STEUERGEHAEUFE-MULTEC	CONTROL UNIT-MULTEC	175,194
K58	RELAI-SCHWELGER, KRAFTSTOFF	RELAY-PUMP, FUEL	196,197
L1	ZUENDSPULE	IGNITION COIL	172
M21	PUMPE-KRAFTSTOFF	PUMP-FUEL	197
M66	STELLMOTOR-LEERLAUF	STEPPER MOTOR-IDLE SPEED	178,181
P23	DRUCK-UNTERDRUCK, SAUGROHR	SENSOR-ABSOLUTE PRESSURE, INTAKE MANIFOLD	188,190
P30	TEMPERATURGEBER-KUEHLMITTEL	TEMPERATURE SENSOR-COOLANT	186
P33	LAMBDA SONDE	SENSOR-OXYGEN, EXHAUST	190
P34	POTENTIOMETER-DROSSELKLAFFE	POTENTIOMETER-THROTTLE VALVE	191,193
Y10	ZUENDVERTEILER-HALLGEBER	IGNITION DISTRIBUTOR-HALL SENSOR	174,179
Y32	EINSPRITZVENTIL-KRAFTSTOFF	INJECTION VALVE-FUEL	181
X5	INSTRUMENTENAFEL & MOTOR 30P	INSTRUMENT PANEL & ENGINE 30P	181
X6	INSTRUMENTENAFEL & KAROSSERIE 95P	INSTRUMENT PANEL & BODY 95P	197
X9	INSTRUMENTENAFEL & MULTEC 9P	INSTRUMENT PANEL & MULTEC 9P	185,197
X13	DIAGNOSE 10P	DIAGNOSTIC LINK 10P	185,186
X14	MOTOR & MULTEC 2P	ENGINE & MULTEC 2P	181,183
X15	OKTANZAHL 3P	OCTANE NUMBER 3P	194



F2	SICHERUNG	FUSE	232
K57	STEUERGERAET-MULTEC	CONTROL UNIT-MULTEC	211..230
K58	RELAIS-PUMPE,KRAFTSTOFF	RELAY-PUMP,FUEL	231,232
L1	ZUENDSPULE	IGNITION COIL	205
M21	PUMPE-KRAFTSTOFF	PUMP-FUEL	232
M66	STELLMOTOR-LEERLAUF	STEPPER MOTOR-IDLE SPEED	215..218
P23	GEBER-UNTERDRUCK,SAUGROHR	SENSOR-ABSOLUTE PRESSURE,INTAKE MANIFOLD	217..219
P30	TEMPERATURGEBER-KUEHLMITTEL	TEMPERATURE SENSOR-COOLANT	215
P33	LAMBDA SONDE	SENSOR-OXYGEN,EXHAUST	230
P34	POTENTIOMETER-DROSSELKLAPPE	POTENTIOMETER-THROTTLE VALVE	221..223
Y23	ZUENDEVERTIL-INDUKTIVGEBER	IGNITION DISTRIBUTOR-INDUCTIVE SENSOR	202..208
Y32	EINSPRITZVENTIL-KRAFTSTOFF	INJECTION VALVE-FUEL	211
X3	MULTEC & ZUENDEVERTIL 4P	MULTEC & IGNITION DISTRIBUTOR 4P	202..205
X5	INSTRUMENTENAFEL & MOTOR 30P	INSTRUMENT PANEL & ENGINE 30P	205
X6	INSTRUMENTENAFEL & KAROSSERIE 95P	INSTRUMENT PANEL & BODY 95P	232
X9	INSTRUMENTENAFEL & MULTEC 9P	INSTRUMENT PANEL & MULTEC 9P	227,232
X13	DIAGNOSE 10P	DIAGNOSTIC LINK 10P	227
X14	MOTOR & MULTEC 2P	ENGINE & MULTEC 2P	205,232
X15	OKTANZAHL 3P	OCTANE NUMBER 3P	225

F2	SICHERUNG	FUSE	262
K20	ZUENDUNGSMODUL-ZUENDSPULE	IGNITION MODUL-IGNITION COIL	239,240
K57	STEUERGERAET-MULTEC	CONTROL UNIT-MULTEC	242..261
K58	RELAIS-PUMPE,KRAFTSTOFF	RELAY-PUMP,FUEL	261,262
L1	ZUENDSPULE	IGNITION COIL	239
M21	PUMPE-KRAFTSTOFF	PUMP-FUEL	262
M66	STELLMOTOR-LEERLAUF	STEPPER MOTOR-IDLE SPEED	249..252
P23	GEBER-UNTERDRUCK,SAUGROHR	SENSOR-ABSOLUTE PRESSURE,INTAKE MANIFOLD	249..251
P30	TEMPERATURGEBER-KUEHLMITTEL	TEMPERATURE SENSOR-COOLANT	247
P33	LAMBDA SONDE	SENSOR-OXYGEN,EXHAUST	256
P34	POTENTIOMETER-DROSSELKLAPPE	POTENTIOMETER-THROTTLE VALVE	252..254
P35	IMPULSGEBER-KURBELWELLE	IMPULSE SENSOR-CRANKSHAFT	244..246
Y32	EINSPRITZVENTIL-KRAFTSTOFF	INJECTION VALVE-FUEL	244
Y33	ZUENDEVERTIL-ER	IGNITION DISTRIBUTOR	237
X5	INSTRUMENTENAFEL & MOTOR 30P	INSTRUMENT PANEL & ENGINE 30P	239
X6	INSTRUMENTENAFEL & KAROSSERIE 95P	INSTRUMENT PANEL & BODY 95P	262
X9	INSTRUMENTENAFEL & MULTEC 9P	INSTRUMENT PANEL & MULTEC 9P	257,258,262
X13	DIAGNOSE 10P	DIAGNOSTIC LINK 10P	257,258
X14	MOTOR & MULTEC 2P	ENGINE & MULTEC 2P	239,262
X15	OKTANZAHL 3P	OCTANE NUMBER 3P	256

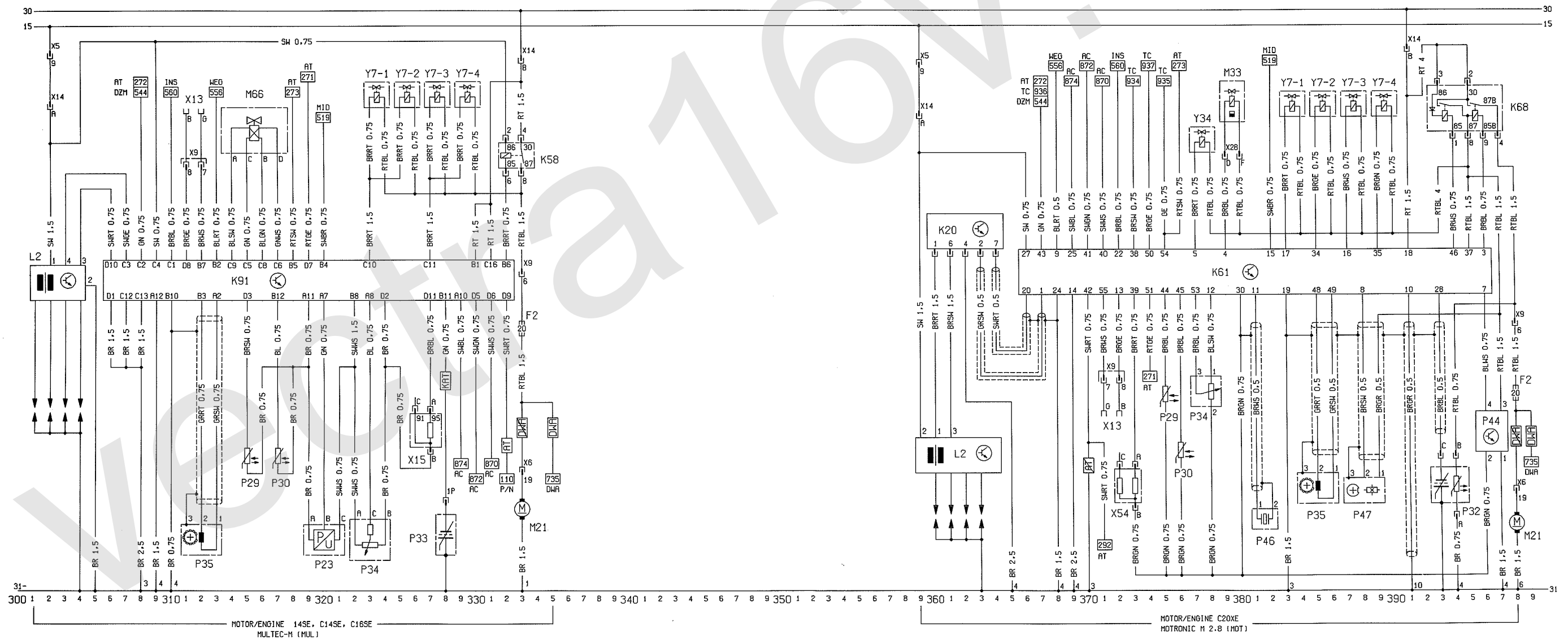
E12	LEUCHE-WAERHLEBEL	LAMP-SELECTOR LEVER	296,297
F6,F25	SICHERUNG	FUSE	295,292
K85	STEUERGERAET-AUTOMATIKGETRIEBE	CONTROL UNIT-AUTOMATIC TRANSMISSION	271..294
P38	GEBER-TEMPERATUR,GETRIEBEOEL	SENSOR-TEMPERATURE,TRANSMISSION OIL	286
P45	GEBER-DREHZAHL,GETRIEBEEINGANG	SENSOR-REVOLUTION,TRANSMISSION INPUT	287,288
P48	GEBER-DREHZAHL,GETRIEBEAUSGANG	SENSOR-REVOLUTION,TRANSMISSION OUTPUT	285,286
S10	SCHALTER-GETRIEBE,AUTOMATISCH	SWITCH-TRANSMISSION,AUTOMATIC	271..277
S104	SCHALTER-KICK DOWN	SWITCH-KICK DOWN	288
S105	SCHALTER-ANFAHRHILFE	SWITCH-START UP ASSISTANCE	293..295
S106	SCHALTER-PROGRAMM,NORMAL/SPORTLICH	SWITCH-PROGRAM,ECONOMY/POWER	290
U13	VENTILKOEPPER ZSB	VALVE BODY ASM	
U13.1	MAGNETVENTIL-SCHALTEN 1	SOLENOID VALVE-SHIFT 1	279
U13.2	MAGNETVENTIL-SCHALTEN 2	SOLENOID VALVE-SHIFT 2	280
U13.3	MAGNETVENTIL-VERREGELUNG	SOLENOID VALVE-LOCK UP CONTROL	281
U13.4	MAGNETVENTIL-DRUCKSTEUERUNG	SOLENOID VALVE-PRESSURE CONTROL	282
U13.5	GEBER-TEMPERATUR,GETRIEBEOEL	SENSOR-TEMPERATURE,TRANSMISSION OIL	284
X13	DIAGNOSE 10P	DIAGNOSTIC LINK 10P	275,276
X26	MUL/MOT & AT 4P/5P(C20XE)	MUL/MOT & AT 4P/5P(C20XE)	271..292
X27	INSTRUMENTENAFEL & AT 8P	INSTRUMENT PANEL & AT 8P	274..277,290..297
X46	MOTOR & SCHALTER-AT 7P	ENGINE & SWITCH-AT 7P	271..277
X47	AT & SCHALTER-AT 4P	AT & SWITCH-AT 4P	279
X63	AT & MAGNETVENTILE 8P	AT & SOLENOID VALVES 8P	279..284
X64	AT & SCHALTER-ANFAHRHILFE 4P	AT & SWITCH-START UP ASSISTANCE 4P	293..295
X96	AT & GEBER P38 2P	AT & SENSOR P38 2P	286
X97	AT & GEBER P45 2P	AT & SENSOR P45 2P	287,288
X98	AT & GEBER P48 3P	AT & SENSOR P48 3P	285,286



F2 SICHERUNG	FUSE	333
K58 RELAIS-PUMPE,KRAFTSTOFF	RELAY-PUMP,FUEL	332..333
K91 STEUERGERAET-MULTEC-M	CONTROL UNIT-MULTEC-M	306..332
L2 ZUENDSPULE-DIREKTZUENDUNG	IGNITION COIL-DIRECT IGNITION	301..304
M21 PUMPE-KRAFTSTOFF	PUMP-FUEL	333
M66 STELLMOTOR-LEERLAUF	STEPPER MOTOR-IDLE AIR	314..317
P23 GEBER-UNTERDRUCK,SAUGROHR	SENSOR-ABSOLUTE PRESSURE,INTAKE MANIFOLD	319..321
P29 TEMPERATURGEBER-SAUGROHR	TEMPERATURE SENSOR-INTAKE MANIFOLD	315
P30 TEMPERATURGEBER-KUEHLMITTEL	TEMPERATURE SENSOR-COOLANT	317
P33 LAMBDA SONDE	SENSOR-OXYGEN,EXHAUST	328
P34 POTENTIOMETER-DROSSELKLAPPE	POTENTIOMETER-THROTTLE VALVE	322..324
P35 IMPULSGEBER-KURBELWELLE	IMPULSE SENSOR-CRANKSHAFT	311..313
Y7 EINSPRITZVENTILE-KRAFTSTOFF	INJECTION VALVES-FUEL	323..330
X5 INSTRUMENTENTAFEL & MOTOR 30P	INSTRUMENT PANEL & ENGINE 30P	302
X6 INSTRUMENTENTAFEL & KAROSSERIE 95P	INSTRUMENT PANEL & BODY 95P	333
X9 INSTRUMENTENTAFEL & MULTEC 9P	INSTRUMENT PANEL & MULTEC 9P	311,312,333
X13 DIAGNOSE 10P	DIAGNOSTIC LINK 10P	311,312
X14 MOTOR & MOTRONIC 2P	ENGINE & MULTEC-M 2P	302,333
X15 OKTANZAHL 3P	OCTANE NUMBER 3P	327

K20 ZUENDUNGSMODUL-ZUENDSPULE	IGNITION MODUL-IGNITION COIL	360..364
L2 ZUENDSPULE-DIREKTZUENDUNG	IGNITION COIL-DIRECT IGNITION	359..363
X5 INSTRUMENTENTAFEL & MOTOR 30P	INSTRUMENT PANEL & ENGINE 30P	359
X14 MOTOR & MOT/MUL 2P	ENGINE & MOT/MUL 2P	359

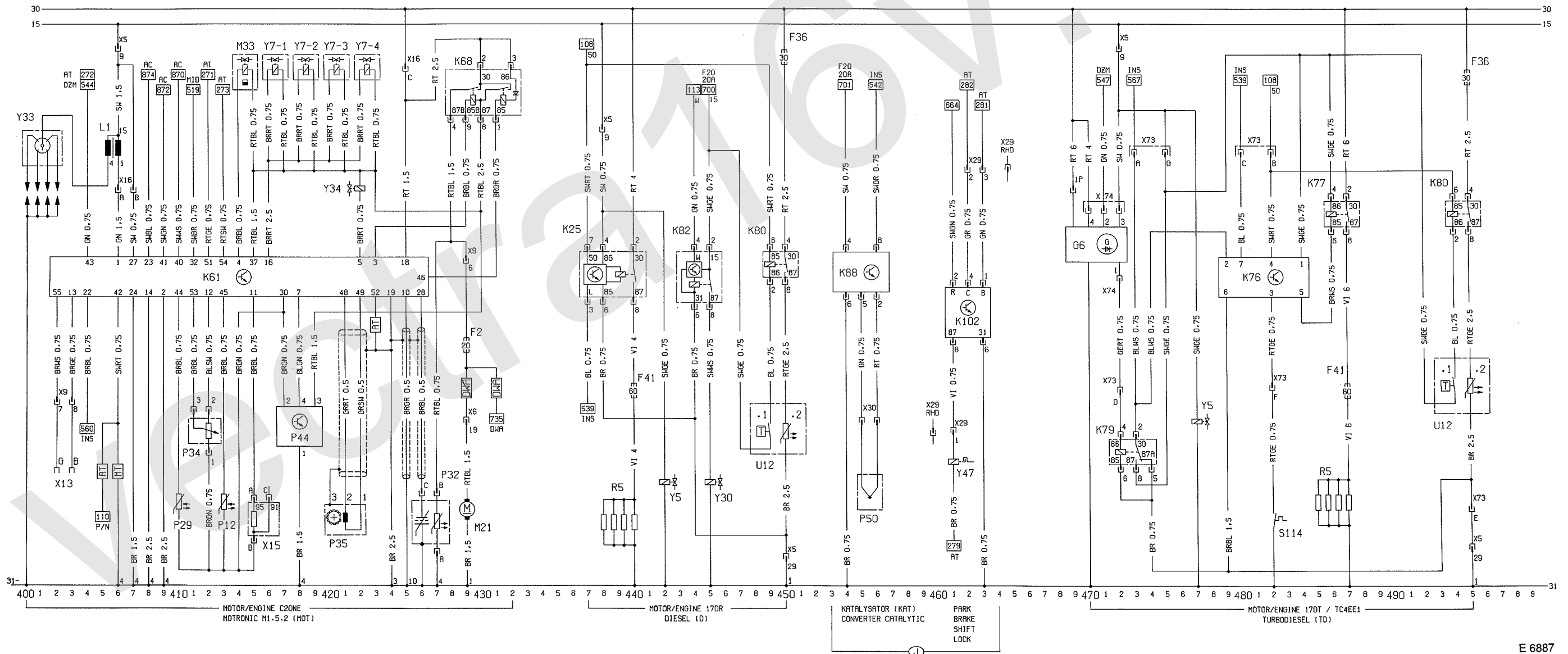
F2 SICHERUNG	FUSE	398
K61 STEUERGERAET-MOTRONIC	CONTROL UNIT-MOTRONIC	366..396
K68 RELAIS-EINSPRITZANLAGE,KRAFTSTOFF	RELAY-INJECTION UNIT,FUEL	393..397
M21 PUMPE-KRAFTSTOFF	PUMP-FUEL	398
M33 STELLMOTOR-LEERLAUF	ACTUATOR-IDLE SPEED	379,380
P29 TEMPERATURGEBER-SAUGROHR	TEMPERATURE SENSOR-INTAKE MANIFOLD	375
P30 TEMPERATURGEBER-KUEHLMITTEL	TEMPERATURE SENSOR-COOLANT	376
P32 LAMBDA SONDE-BEHEIZT	SENSOR-OXYGEN,EXHAUST,HEATED	393,394
P34 POTENTIOMETER-DROSSELKLAPPE	POTENTIOMETER-THROTTLE VALVE	377,378
P35 IMPULSGEBER-KURBELWELLE	IMPULSE SENSOR-CRANKSHAFT	384..396
P44 LUFTMASSEMESSER	AIR MASS METER	396,397
P46 GEBER-KLOPPFREGELUNG	SENSOR-KNOCKING CONTROL	381,382
P47 HALLEGER-ZYLINDERERKENNUNG	HALL SENSOR-CYLINDER IDENTIFICATION	387..389
Y7 EINSPRITZVENTILE-KRAFTSTOFF	INJECTION VALVES-FUEL	383..390
Y34 VENTIL-FRANKENTLUEFTUNG	VALVE-FRANK VENTILATION	377,378
X6 INSTRUMENTENTAFEL & KAROSSERIE 95P	INSTRUMENT PANEL & BODY 95P	398
X9 INSTRUMENTENTAFEL & MOTRONIC 9P	INSTRUMENT PANEL & MOTRONIC 9P	371..398
X13 DIAGNOSE 10P	DIAGNOSTIC LINK 10P	371,372
X14 MOTOR & MOTRONIC 2P	ENGINE & MOTRONIC 2P	391
X28 MOTOR & MOTRONIC 7P	ENGINE & MOTRONIC 7P	379,380
X54 CODIERUNG 3P	CODE 3P	373



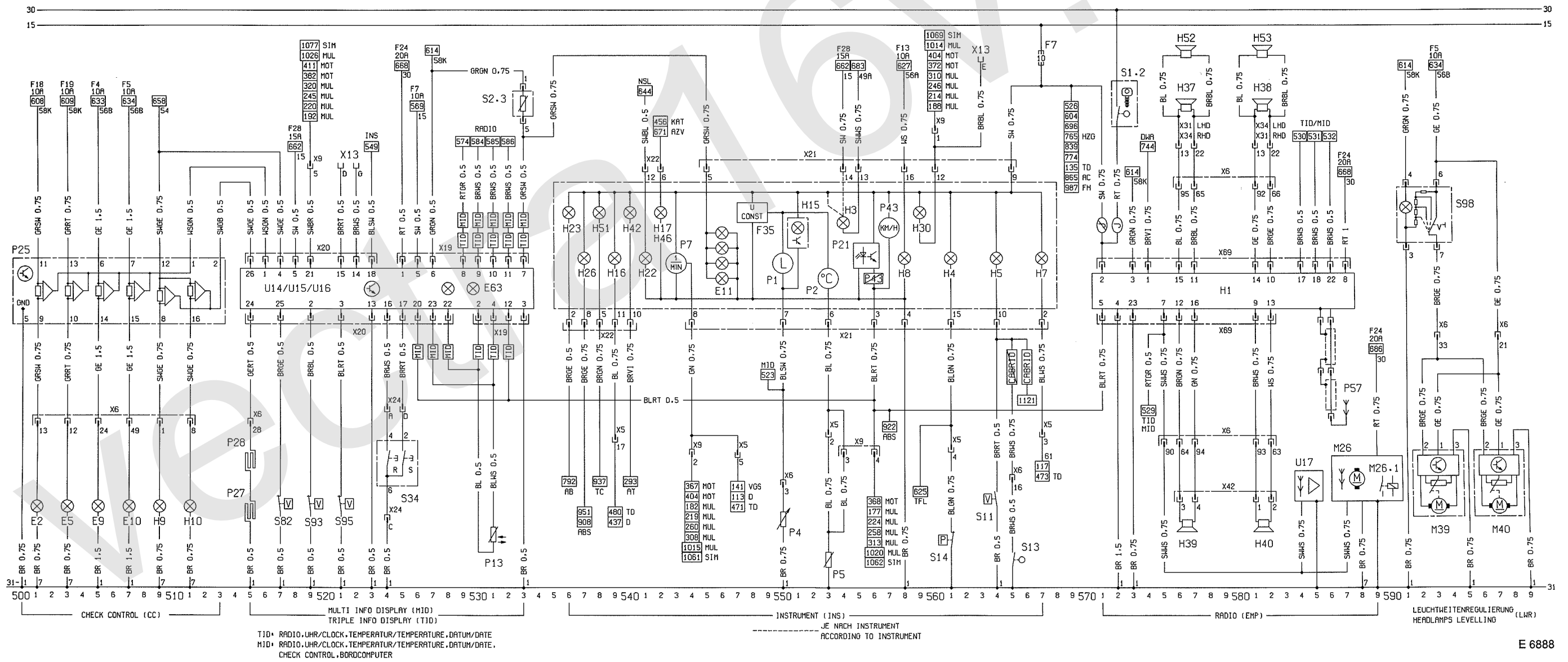
F2	SICHERUNG	FUSE	429
K61	STEUERGERAET-MOTRONIC	CONTROL UNIT-MOTRONIC	402..426
K68	RELAIS-EINSPRITZANLAGE,KRAFTSTOFF	RELAY-INJECTION UNIT,FUEL	428..432
L1	ZUENDSPULE	IGNITION COIL	406
M21	PUMPE-KRAFTSTOFF	PUMP-FUEL	429
M33	STELLGALIED-LEERLAUF	ACTUATOR-IDLE SPEED	414,415
P12	TEMPERATURGEBER-KUEHLMITTEL	TEMPERATURE SENSOR-COOLANT	413
P29	TEMPERATURGEBER-SAUGROHR	TEMPERATURE SENSOR-INTAKE MANIFOLD	410
P32	LAMBDA SONDE-BEHEIZT	SENSOR-OXYGEN,EXHAUST,HEATED	426,427
P34	POTENTIOMETER-DROSSELKLAPPE	POTENTIOMETER-THROTTLE VALVE	411,412
P35	IMPULSGEBER-KURBELWELLE	IMPULSE SENSOR-CRANKSHAFT	420..422
P44	LUFTMASSEMESSER	AIR MASS METER	417..419
Y7	EINSPRITZVENTILE-KRAFTSTOFF	INJECTION VALVES-FUEL	416..423
Y33	ZUENDVERTEILER	IGNITION DISTRIBUTOR	401
Y34	VENTIL-TANKENTLUFTUNG	VALVE-TANK VENTILATION	422
X5	INSTRUMENTENAFEL & MOTOR 30P	INSTRUMENT PANEL & ENGINE 30P	406
X6	INSTRUMENTENAFEL & KAROSSERIE 95P	INSTRUMENT PANEL & BODY 95P	429
X9	INSTRUMENTENAFEL & MOTRONIC 9P	INSTRUMENT PANEL & MOTRONIC 9P	402,403,429
X13	DIAGNOSE 10P	DIAGNOSTIC LINK 10P	402,403
X15	OKTANZAHL 3P	OCTANE NUMBER 3P	415
X16	MOTOR & MOTRONIC 3P	ENGINE & MOTRONIC 3P	406,407,425

F36	SICHERUNG-FILTERHEIZUNG	FUSE- FILTER HEATING	450
F41	SICHERUNG-GLUEHSTIFTKERZEN (MAXI)	FUSE-GLOW PLUGS (MAXI)	440
K25	RELAIS-GLUEHZEIT	RELAY-GLOW TIME	437..440
K80	RELAIS-FILTERHEIZUNG	RELAY-FILTER HEATING	449,450
K82	RELAIS-DREHZAHL, MOTOR	RELAY-REVOLUTION, ENGINE	444,445
K88	STEUERGERAET-TEMPERATUR, KATALYSATOR	CONTROL UNIT-TEMPERATURE CONVERTER, CATALYTIC	454..456
K102	STEUERGERAET-PBSL	CONTROL UNIT-PBSL	461..463
P50	TEMPERATURGEBER-KATALYSATOR	TEMPERATURE SENSOR-CONVERTER CATALYTIC	455,456
R5	GLUEHSTIFTKERZEN	GLOW PLUGS	438..440
U12	FILTERHEIZUNG ZSB	FILTER HEATING ASM	
U12.1	SCHALTER-TEMPERATUR	SWITCH-TEMPERATURE	449
U12.2	HEIZWIDERSTAND	HEATING RESISTOR	450
Y5	MAGNETVENTIL-KRAFTSTOFF	SOLENOID VALVE-FUEL	442
Y30	MAGNETVENTIL-KALTSTARTBESCHLEUNIGUNG	SOLENOID VALVE-COLD START ACCELERATION	445
Y47	HUBMAGNET-PBSL	LIFTING MAGNET-PBSL	461
X5	INSTRUMENTENAFEL & MOTOR 30P	INSTRUMENT PANEL & ENGINE 30P	438,450
X29	INSTRUMENTENAFEL & AT 4P	INSTRUMENT PANEL & AT 4P	461..463
X30	INSTRUMENTENAFEL & GEBER-TEMPERATUR,KAT 2P	INSTRUMENT PANEL & SENSOR-TEMPERATURE,CAT 2P	455,456

F36	SICHERUNG-FILTERHEIZUNG	FUSE- FILTER HEATING	485
F41	SICHERUNG-GLUEHSTIFTKERZEN (MAXI)	FUSE-GLOW PLUGS (MAXI)	487
G6	GENERATOR-DIESEL	ALTERNATOR-DIESEL	469..472
K76	STEUERGERAET-GLUEHZEIT	CONTROL UNIT-GLOW TIME	479..484
K77	RELAIS-GLUEHSTIFTKERZEN (70A)	RELAY-GLOW PLUGS (70A)	486,487
K79	RELAIS-LADERKONTROLLE	RELAY-CHARGING INDICATOR	472..474
K80	RELAIS-FILTERHEIZUNG	RELAY-FILTER HEATING	494,495
R5	GLUEHSTIFTKERZEN	GLOW PLUGS	485..487
S114	SCHALTER-TEMPERATUR,KUEHLMITTEL,MOTOR	SWITCH-TEMPERATURE,COOLANT,ENGINE	482
U12	FILTERHEIZUNG ZSB	FILTER HEATING ASM	
U12.1	SCHALTER-TEMPERATUR	SWITCH-TEMPERATURE	494
U12.2	HEIZWIDERSTAND	HEATING RESISTOR	495
Y5	MAGNETVENTIL-KRAFTSTOFF	SOLENOID VALVE-FUEL	477
X5	INSTRUMENTENAFEL & MOTOR 30P	INSTRUMENT PANEL & ENGINE 30P	472,495
X73	MOTOR & STEUERGERAET-GLUEHZEIT 7P	ENGINE & CONTROL UNIT-GLOW TIME 7P	472..495
X74	MOTOR & GENERATOR 4P	ENGINE & ALTERNATOR 4P	470..472



E2	SCHLUSSLICHT-LINKS	TAIL LAMP-LEFT	501	E11	LEUCHTEN-INSTRUMENT	LAMPS-INSTRUMENT	546	H1	RADIO	RADIO	571.-587
E5	SCHLUSSLICHT-RECHTS	TAIL LAMP-RIGHT	503	F7	SICHERUNG	FUSE	567	H37	LAUTSPRECHER-VORN, LINKS	LOUDSPEAKER-FRONT, LEFT	576-577
E9	ABBLENDLICHT-LINKS	LOW BEAM-LEFT	505	F35	SPANNUNGSSTABILISATOR	VOLTAGE STABILIZER	548	H38	LAUTSPRECHER-VORN, RECHTS	LOUDSPEAKER-FRONT, RIGHT	581-582
E10	ABBLENDLICHT-RECHTS	LOW BEAM-RIGHT	507	H3	KONTROLLEUCHE-BLINKLICHT	TELLTALE-TURN SIGNAL LAMP	554	H39	LAUTSPRECHER-HINTEN, LINKS	LOUDSPEAKER-REAR, LEFT	576-577
E63	LEUCHTEN-ANZEIGEGERAET, UHR/TID/MID	LIGHTS-DISPLAY UNIT, CLOCK/TID/MID	528-530	H4	KONTROLLEUCHE-DELDRUCK	TELLTALE-OIL PRESSURE	561	H40	LAUTSPRECHER-HINTEN, RECHTS	LOUDSPEAKER-REAR, RIGHT	581-582
H9	BREMSLICHT-LINKS	STOP LAMP-LEFT	509	H5	KONTROLLEUCHE-BREMSSYSTEM	TELLTALE-BRAKE SYSTEM	564	H52	HOCHTOENER, VORN, LINKS	TWEETER, FRONT, LEFT	576
H10	BREMSLICHT-RECHTS	STOP LAMP-RIGHT	511	H7	LADOKONTROLLEUCHE	CHARGING INDICATOR LIGHT	567	H53	HOCHTOENER, VORN, RECHTS	TWEETER, FRONT, RIGHT	581
P13	GEBER-AUSSENTEMPERATUR	SENSOR-OUTSIDE TEMPERATURE	531	H8	KONTROLLEUCHE-FERNLICHT	TELLTALE-HIGH BEAM	558	M26	MOTOR-ANTENNE, AUTOMATIK	MOTOR-ANTENNA, AUTOMATIC	587.-590
P25	GEBER-GLUEHLAMPENKONTROLLE	SENSOR-BULB TEST	500.-513	H15	KONTROLLEUCHE-KRAFTSTOFFVORRAT	TELLTALE-FUEL RESERVE	551	M26.1	RELAYS-MOTOR, ANTENNA	RELAY-MOTOR, ANTENNA	590
P27	GEBER-BREMSBELAG, VORN LINKS	SENSOR-BRAKE LINING, FRONT LEFT	515	H16	KONTROLLEUCHE-GLUEHZEIT	TELLTALE-GLDN TIME	539	M39	MOTOR-LEUCHTWEITENREGULIERUNG, LINKS	MOTOR-HEADLAMP LEVELLING, LEFT	592.-594
P28	GEBER-BREMSBELAG, VORN RECHTS	SENSOR-BRAKE LINING, FRONT RIGHT	515	H17	KONTROLLEUCHE-BLINKLICHT, ANHAEGER	TELLTALE-TURN SIGNAL LAMP, TRAILER	542	M40	MOTOR-LEUCHTWEITENREGULIERUNG, RECHTS	MOTOR-HEADLAMP LEVELLING, RIGHT	596.-598
S2	SCHALTER ZSB-LICHT	SWITCH ASM-LIGHT	533	H22	KONTROLLEUCHE-NEBELSCHLUSSLICHT	TELLTALE-FOG LAMP, REAR	541	P57	ANTENNE	ANTENNA	587
S2.3	POTENTIOMETER-INSTRUMENTENBELEUCHTUNG	DIMMER-INSTRUMENT LIGHTS	524,525	H23	KONTROLLEUCHE-AIRBAG	TELLTALE-AIRBAG	536	S1.2	SCHALTER-SCHLUESSELKONTAKT	SWITCH-KEY CONTACT	572
S34	SCHALTER-MID	SWITCH-MID	517	H26	KONTROLLEUCHE-ABS	TELLTALE-ABS	537	S98	SCHALTER-LEUCHTWEITENREGULIERUNG	SWITCH-HEADLAMPS LEVELLING	591.-593
S82	KONTROLLSCHALTER-RESTMENGE, WASCHFLUESSIGKEIT	CONTROL SWITCH-MINIMUM CAPACITY, WASHER FLUID	519	H30	KONTROLLEUCHE-MOTOR	TELLTALE-ENGINE	559	U17	VERSTAEKER-ANTENNE, DACH	AMPLIFIER-ANTENNA, ROOF	584,585
S93	KONTROLLSCHALTER-RESTMENGE, KUEHLMITTEL	CONTROL SWITCH-MINIMUM CAPACITY, COOLANT	521	H42	KONTROLLEUCHE-AUTOMATIKGETRIEBE	TELLTALE-AUTOMATIC TRANSMISSION	540	X6	INSTRUMENTENTAFEL & KAROSSERIE 95P	INSTRUMENT PANEL & BODY 95P	575.-597
S95	KONTROLLSCHALTER-RESTMENGE, MOTOROEL	CONTROL SWITCH-MINIMUM CAPACITY, ENGINE OIL	521	H46	KONTROLLEUCHE-TEMPERATUR, KATALYSATOR	TELLTALE-TEMPERATURE, CONVERTER CATALYTIC	542	X31	KAROSSERIE & FAHRERTUER 30P	BODY & DRIVER DOOR 30P	576.-582
U14	ANZEIGEGERAET-UHR	DISPLAY UNIT-CLOCK	515.-533	H51	KONTROLLEUCHE-TC	TELLTALE-TC	538	X34	KAROSSERIE & BEIFAHRERTUER 30P	BODY & COPIER DOOR 30P	576.-582
U15	ANZEIGEGERAET-TID	DISPLAY UNIT-TID	515.-533	P1	KRAFTSTOFFANZEIGE	FUEL INDICATOR	550	X42	KAROSSERIE & KLAPPE-RUECKWAND 4P (KW)	BODY & TAIL GATE 4P (KW)	576.-582
U16	ANZEIGEGERAET-MID	DISPLAY UNIT-MID	515.-533	P2	TEMPERATURANZEIGE-KUEHLMITTEL, MOTOR	TEMPERATURE INDICATOR-COOLANT, ENGINE	553	X46	INSTRUMENTENTAFEL & RADIO 26P	INSTRUMENT PANEL & RADIO 26P	571.-587
X6	INSTRUMENTENTAFEL & KAROSSERIE 95P	INSTRUMENT PANEL & BODY 95P	501.-511,515	P4	GEBER-KRAFTSTOFFVORRAT	SENSOR-FUEL	550	X69	INSTRUMENTENTAFEL & RADIO 26P	INSTRUMENT PANEL & RADIO 26P	571.-587
X9	INSTRUMENTENTAFEL & MOT/MUL/SIM 9P	INSTRUMENT PANEL & MOT/MUL/SIM 9P	519	P5	GEBER-TEMPERATUR, KUEHLMITTEL, MOTOR	SENSOR-TEMPERATURE, COOLANT, ENGINE	553				
X13	DIAGNOSE 10P	DIAGNOSTIC LINK 10P	521,522	P7	DREHZAHLMESSE	TACHOMETER	543				
X19	INSTRUMENTENTAFEL & ANZEIGEGERAET-UHR/TID/MID 12P	INSTRUMENT PANEL & DISPLAY UNIT-CLOCK/TID/MID 12P	525.-533	P21	GEBER-WEGSTRECKE	SENSOR-DISTANCE	556				
X20	INSTRUMENTENTAFEL & ANZEIGEGERAET-MID 26P	INSTRUMENT PANEL & DISPLAY UNIT-MID 26P	515.-528	P21	GEBER-WEGSTRECKE	SENSOR-DISTANCE	555,556				
X24	INSTRUMENTENTAFEL & SCHALTER-MID 4P	INSTRUMENT PANEL & SWITCH-MID 4P	524,525	S11	KONTROLLSCHALTER-BREMSEFLUESSIGKEIT	CONTROL SWITCH-BRAKE FLUID	564				
				S13	SCHALTER-HANDBREHSE	SWITCH-PARKING BRAKE	565				
				S14	SCHALTER-DELDRUCK	SWITCH-OIL PRESSURE	561				
				X5	INSTRUMENTENTAFEL & MOTOR 30P	INSTRUMENT PANEL & ENGINE 30P	539.-567				
				X6	INSTRUMENTENTAFEL & KAROSSERIE 95P	INSTRUMENT PANEL & BODY 95P	550,565				
				X9	INSTRUMENTENTAFEL & MOT/MUL/SIM 9P	INSTRUMENT PANEL & MOT/MUL/SIM 9P	544.-560				
				X13	DIAGNOSE 10P	DIAGNOSTIC LINK 10P	563				
				X21	INSTRUMENTENTAFEL & INSTRUMENT 16P	INSTRUMENT PANEL & INSTRUMENT 16P	544.-567				
				X22	INSTRUMENTENTAFEL & INSTRUMENT 12P	INSTRUMENT PANEL & INSTRUMENT 12P	536.-542				



E1 STANDLICHT-LINKS
E2 SCHLUSSLICHT-LINKS
E3 LEUCHE-KENNEZEICHEN
E4 STANDLICHT-RECHTS
E5 SCHLUSSLICHT-RECHTS
E7 FERNLICHT-LINKS
E8 FERNLICHT-RECHTS
E9 ABBLENDLICHT-LINKS
E10 ABBLENDLICHT-RECHTS

PARKING LAMP-LEFT
TAIL LAMP-LEFT
LAMP-LICENCE PLATE
PARKING LAMP-RIGHT
TAIL LAMP-RIGHT
HIGH BEAM-LEFT
HIGH BEAM-RIGHT
LOW BEAM-LEFT
LOW BEAM-RIGHT

604
602
613..616
609
611
629
631
630
632

E20 NEBELSCHEINWERFER-LINKS
E21 NEBELSCHEINWERFER-RECHTS
E24 NEBELSCHLUSSLEUCHE-LINKS
E39 NEBELSCHLUSSLEUCHE-RECHTS

FOG LAMP-LEFT
FOG LAMP-RIGHT
FOG LAMP-REAR-LEFT
FOG LAMP-REAR-RIGHT

650
651
645
646

E13 LEUCHE-HECKRAUM
E14 LEUCHE-INNENRAUM
E17 RUECKFAHRSCHLEINWERFER-LINKS
E18 RUECKFAHRSCHLEINWERFER-RECHTS
E27 LESELEUCHTEN-HINTEN LINKS
E28 LESELEUCHTEN-HINTEN RECHTS

LAMP-TRUNK
LAMP-PASSENGER COMPARTMENT
BACK UP LAMP-LEFT
BACK UP LAMP-RIGHT
READING LAMP,REAR LEFT
READING LAMP,REAR RIGHT

687
689
698
699
692
694

F4,F5,F12,F13 SICHERUNG
F18,F19,F27 SICHERUNG

FUSE
FUSE

631,632,629,630
606,611,620

F8,F11,F17,F28 SICHERUNG

FUSE

657,645,650,660

H9 BREMSLICHT-LINKS
H10 BREMSLICHT-RECHTS

STOP LAMP-LEFT
STOP LAMP-RIGHT

659
660

K59 RELAIS-TAGESFAHRLICHT

RELAY-DAY RUNNING LIGHT

619..625

K5 RELAIS-NEBELSCHEINWERFER
K89 RELAIS-NEBELSCHLUSSLEUCHE

RELAY-FOG LAMP
RELAY-FOG LAMP,REAR

651,652
639..641

S2 SCHALTER ZSB-LICHT
S2.1 SCHALTER-LICHT
S5 SIGNALSCHALTER ZSB
S5.2 SCHALTER-ABBLENDLICHT

SWITCH ASM-LIGHT
SWITCH-LIGHT
TURN SIGNAL SWITCH ASM
SWITCH-LOW BEAM

604..607
630,631

S8 SCHALTER-BREMSLICHT
S21 SCHALTER-NEBELSCHEINWERFER
S22 SCHALTER-NEBELSCHLUSSLEUCHE
S116 SCHALTER-BREMSLICHT,2P

SWITCH-STOP LAMP
SWITCH-FOG LAMP
SWITCH-FOG LAMP,REAR
SWITCH-STOP LAMP,2P

660
652..654
645..647
663,664

F24 SICHERUNG
H6 KONTROLLEUCHE-WARNBLINKANLAGE
H11 BLINKLICHT-VORN LINKS
H12 BLINKLICHT-HINTEN LINKS
H13 BLINKLICHT-VORN RECHTS
H14 BLINKLICHT-HINTEN RECHTS
H19 WARNSUMMER-SCHLEINWERFER,EINSCHALT-KONTROLLE
H33 ZUSATZBLINKLICHT-LINKS
H34 ZUSATZBLINKLICHT-RECHTS
K10 BLINKOEBER
S2 SCHALTER ZSB-LICHT
S2.2 SCHALTER-LEUCHE, INNEN
S5 SIGNALSCHALTER ZSB
S5.3 SCHALTER-BLINKER
S7 SCHALTER-RUECKFAHRSCHLEINWERFER
S15 SCHALTER-LEUCHE,HECKRAUM
S17 KONTAKTSCHALTER-BEIFAHRERTUER
S31 KONTAKTSCHALTER-TUER,HINTEN,LINKS
S32 KONTAKTSCHALTER-TUER,HINTEN,RECHTS
S47 KONTAKTSCHALTER-FAHRERTUER 2P
S52 SCHALTER-WARNLICHT
V3 LEUCHTDIODE-DWA

TELLTALE-HAZARD WARNING SYSTEM
TURN SIGNAL LAMP-FRONT LEFT
TURN SIGNAL LAMP-REAR LEFT
TURN SIGNAL LAMP-FRONT RIGHT
TURN SIGNAL LAMP-REAR RIGHT
WARNING BUZZER-HEADLAMPS-ON
AUXILIARY TURN SIGNAL LAMP-LEFT
AUXILIARY TURN SIGNAL LAMP-RIGHT
FLASHER UNIT
SWITCH ASM-LIGHT
SWITCH-LAMP,PASSENGER COMPARTMENT
TURN SIGNAL SWITCH ASM
SWITCH-TURN SIGNAL
SWITCH-BACK UP LAMP
SWITCH-LAMP,TRUNK
CONTACT SWITCH-DRIVER DOOR
CONTACT SWITCH-DOOR,REAR,LEFT
CONTACT SWITCH-DOOR,REAR,RIGHT
CONTACT SWITCH-DRIVER DOOR 2P
SWITCH-HAZARD WARNING

674
675
676
683
684
695,696
679
681
670..672
689

X1 STECKDOSE-ANHAEGER 7P
X6 INSTRUMENTENAFEL & KAROSSERIE 95P
X45 KAROSSERIE & STECKDOSE-ANHAEGER 9P
X58 KAROSSERIE & KLAPPE-RUECKWAND 9P (KW)

SOCKET-TRAILER 7P
INSTRUMENT PANEL & BODY 95P
BODY & SOCKET-TRAILER 9P
BODY & TAIL GATE 9P (KW)

606,607
602..613,629..632
606,607
615

X1 STECKDOSE-ANHAEGER 7P
X6 INSTRUMENTENAFEL & KAROSSERIE 95P
X13 DIAGNOSE IOP
X45 KAROSSERIE & STECKDOSE-ANHAEGER 9P
X50 CODIERUNG-NEBELSCHLUSSLEUCHE 6P

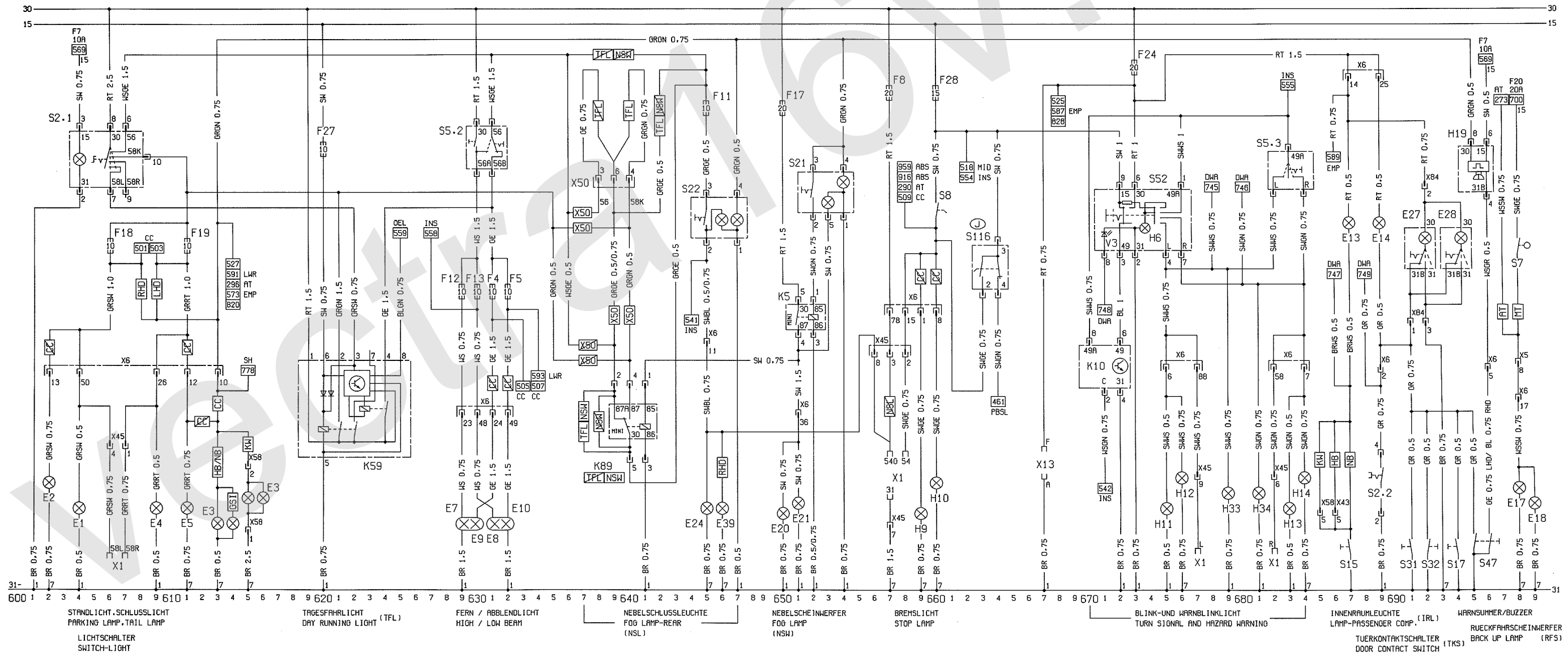
SOCKET-TRAILER 7P
INSTRUMENT PANEL & BODY 95P
DIAGNOSTIC LINK IOP
BODY & SOCKET-TRAILER 9P
CODE-FOG LAMP,REAR 6P

657,658
645,651,657..660
667
656..658
638..640

X1 STECKDOSE-ANHAEGER 7P
X5 INSTRUMENTENAFEL & MOTOR 30P
X6 INSTRUMENTENAFEL & KAROSSERIE 95P
X43 KAROSSERIE & KLAPPE,RUECKWAND 5P (HB)
X45 KAROSSERIE & STECKDOSE-ANHAEGER 9P
X58 KAROSSERIE & KLAPPE-RUECKWAND 9P (KW)
X84 KAROSSERIE & LESELEUCHTEN,HINTEN 4P

SOCKET-TRAILER 7P
INSTRUMENT PANEL & ENGINE 30P
INSTRUMENT PANEL & BODY 95P
BODY & TAIL GATE 5P (HB)
BODY & SOCKET-TRAILER 9P
BODY & TAIL GATE 9P (KW)
BODY & READING LAMP,REAR 4P

677,682
698
675..698
686
677,682
685
691,692



STANDLICHT,SCHLUSSLICHT
PARKING LAMP,TAIL LAMP
LICHTSCHALTER
SWITCH-LIGHT

TAGESFAHRLICHT (TFL)
DAY RUNNING LIGHT

FERN / ABBLENDLICHT
HIGH / LOW BEAM

NEBELSCHLUSSLEUCHE
FOG LAMP-REAR
(NSL)

NEBELSCHEINWERFER
FOG LAMP
(NSW)

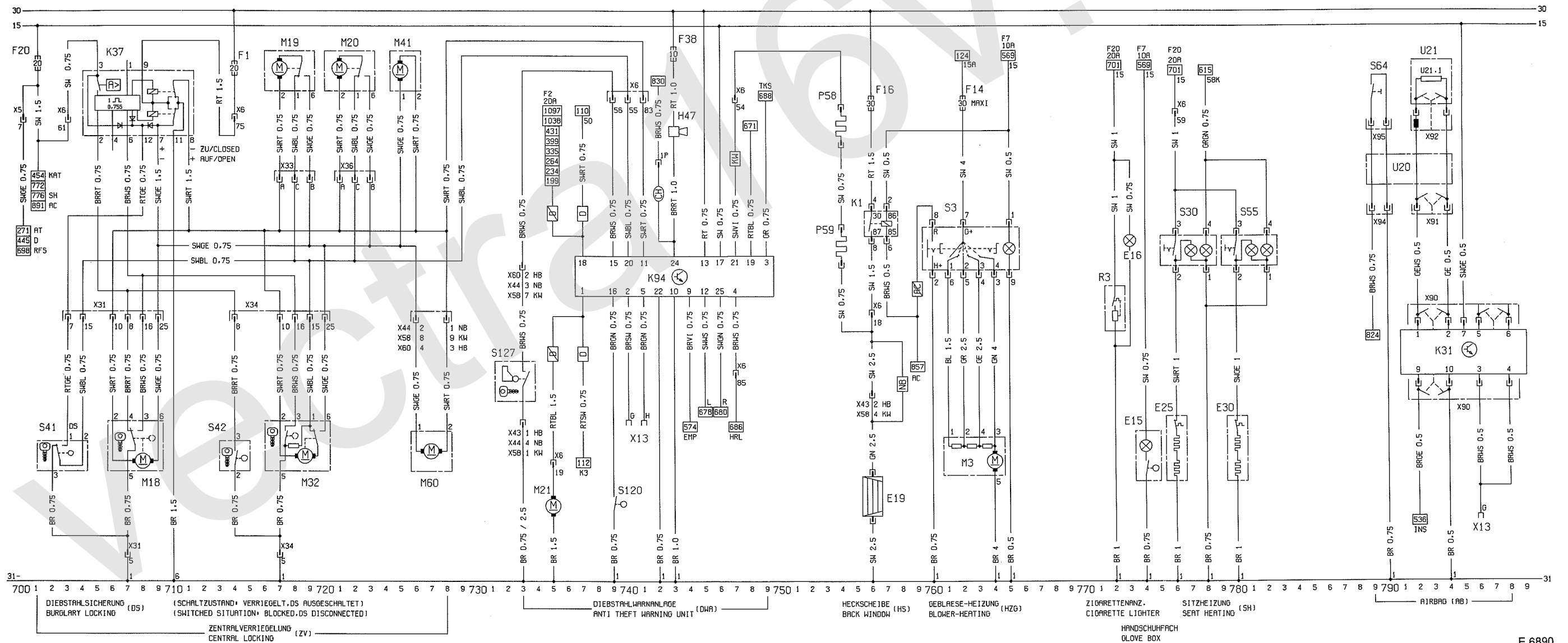
BREMSLICHT
STOP LAMP

BLINK-UND WARNBLINKLICHT
TURN SIGNAL AND HAZARD WARNING

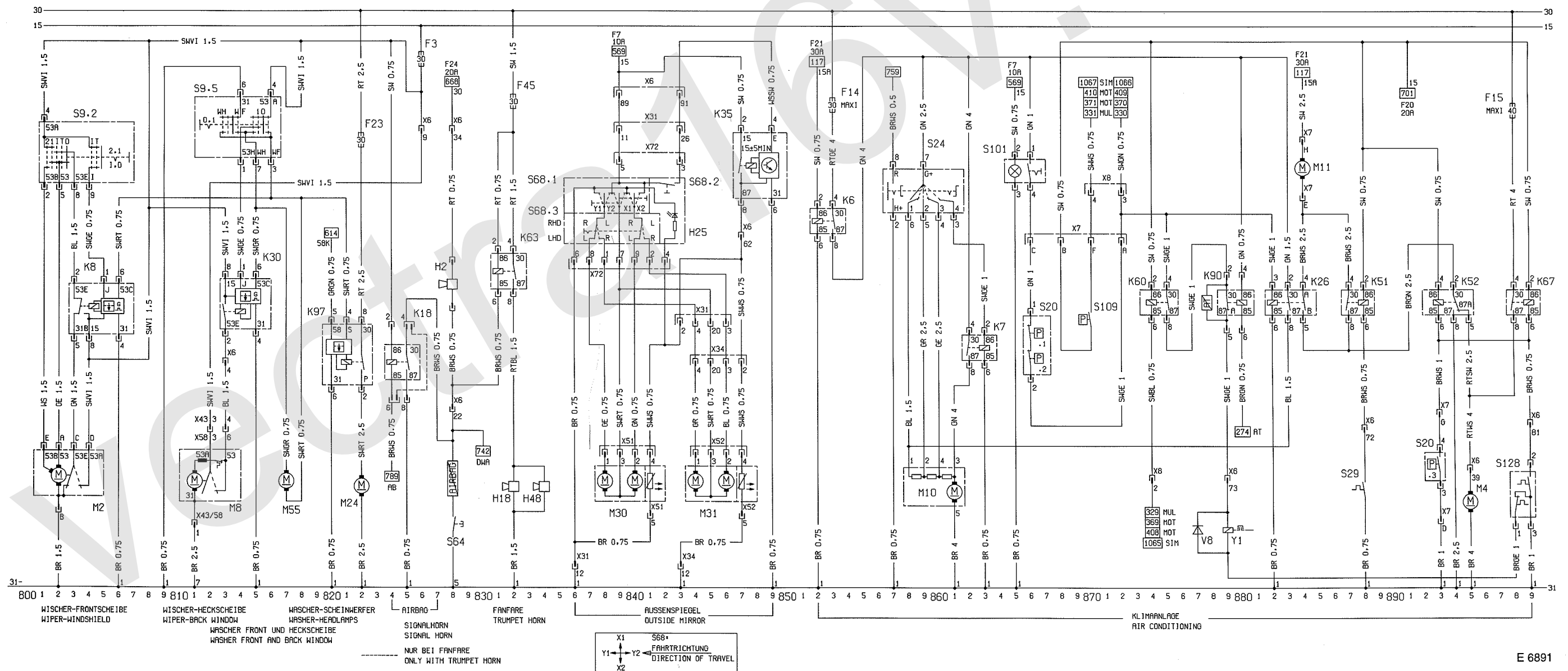
INNENRAUMLEUCHE
LAMP-PASSENGER COMP. (IRL)
RUECKFAHRSCHLEINWERFER
BACK UP LAMP (RFS)

WARNSUMMER/BUZZER
DOOR CONTACT SWITCH (TKS)

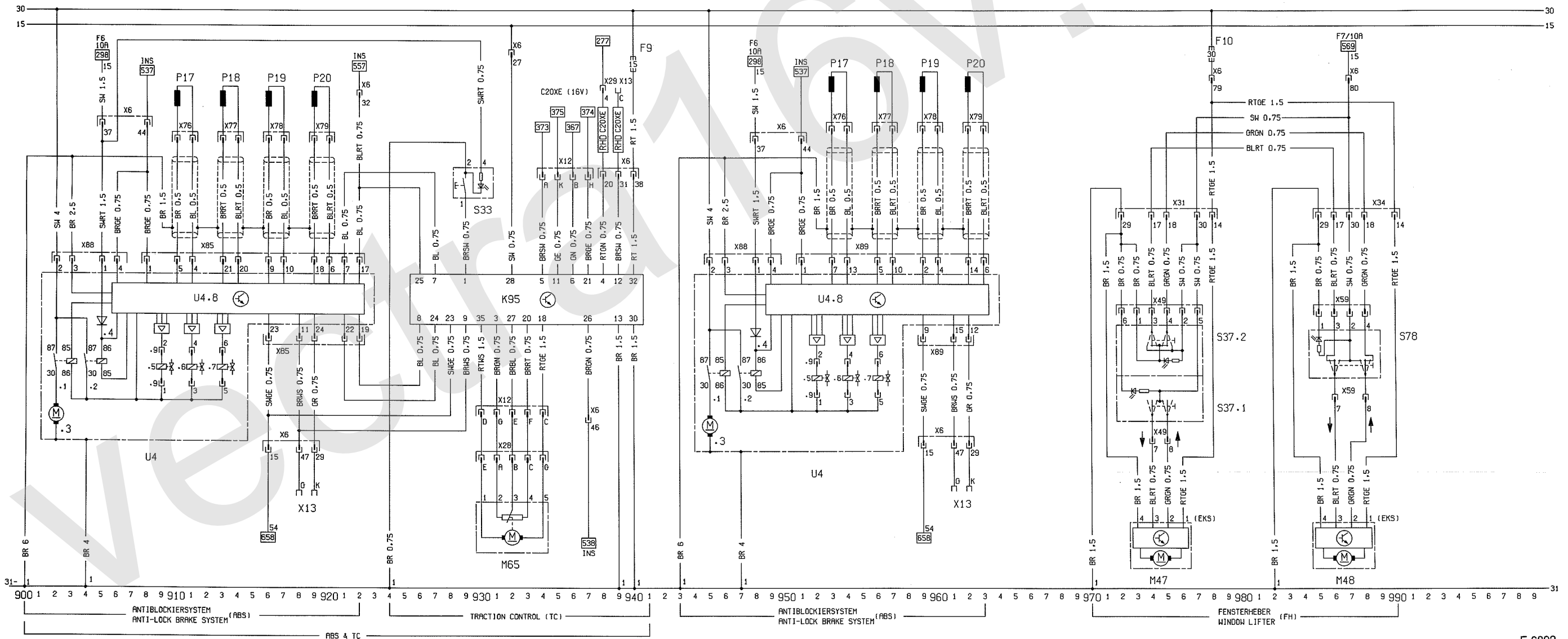
F1..F20 SICHERUNG	FUSE	714..701	E19 HECKSCHEIBE-HEIZBAR	BACK WINDOW-HEATED	756	E15 LEUCHE-HANDSCHUHFACH	LAMP- GLOVE BOX	774
K37 STEUERGERAET-ZENTRALVERRIEGELUNG	CONTROL UNIT-CENTRAL LOCKING	705..711	F14 SICHERUNG (MAXI)	FUSE (MAXI)	762	E16 LEUCHE-ZIGARETTENANZUENDER	LAMP-CIGARETTE LIGHTER	773
M18 MOTOR-ZENTRALVERRIEGELUNG,FAHRERTUER	MOTOR-CENTRAL LOCKING,DRIVER DOOR	706..709	F16 SICHERUNG	FUSE	756	E25 HEIZMATTE-VORN,LINKS	HEATING MAT-FRONT,LEFT	776
M19 MOTOR-ZENTRALVERRIEGELUNG,TUER,HINTEN,LINKS	MOTOR-CENTRAL LOCKING,DOOR,REAR,LEFT	717..719	F38 SICHERUNG-DIEBSTAHLWARNANLAGE	FUSE-ANTI THEFT WARNING UNIT	743	E30 HEIZMATTE-VORN,RECHTS	HEATING MAT-FRONT,RIGHT	780
M20 MOTOR-ZENTRALVERRIEGELUNG,TUER,HINTEN,RECHTS	MOTOR-CENTRAL LOCKING,DOOR,REAR,RIGHT	721..723	H47 SIGNALHORN-DIEBSTAHLWARNANLAGE	TRUMPET HORN-ANTI THEFT WARNING UNIT	743	K31 STEUERGERAET-AIRBAG	CONTROL UNIT-AIRBAG	792..798
M32 MOTOR-ZENTRALVERRIEGELUNG,BEIFAHRERTUER	MOTOR-CENTRAL LOCKING,CO-DRIVER DOOR	717..720	K1 RELAIS-HECKSCHEIBE,HEIZBAR	RELAY-BACK WINDOW,HEATED	756..757	S30 SCHALTER-HEIZMATTE,VORN,LINKS	SWITCH-HEATING MAT,FRONT,LEFT	776..778
M41 MOTOR-ZENTRALVERRIEGELUNG,TANKKLAPPE	MOTOR-CENTRAL LOCKING,FLAP,FUEL FILLER	725..726	K94 STEUERGERAET-DIEBSTAHLWARNANLAGE	CONTROL UNIT-ANTI THEFT WARNING UNIT	737..749	S55 SCHALTER-HEIZMATTE,VORN,RECHTS	SWITCH-HEATING MAT,FRONT,RIGHT	780..782
M60 MOTOR-ZENTRALVERRIEGELUNG,HECKRAUMDECKEL BZH. RUECKHANDKLAPPE	MOTOR-CENTRAL LOCKING,LID-TRUNK RESP. TRAIL GATE	726..728	M3 MOTOR-DEBLAESE,HEIZUNG	MOTOR-BLOWER,HEATING	761..764	S64 SCHALTER-SIGNALHORN	SWITCH-SIGNAL HORN	789
			M21 PUMPE-KRAFTSTOFF	PUMP-FUEL	735	R3 ZIGARETTENANZUENDER	CIGARETTE LIGHTER	772
			P58 GLASBRUCHMELDER-DWA,HINTEN LINKS (KW)	PANE BREAKAGE SENSOR-R/THF WRNG U,REAR LEFT (KW)	754	U20 KONTAKTEINHEIT ZSB	CONTACT UNIT ASM	789..794
S41 SCHALTER-DIEBSTAHL-SICHERUNG,FAHRERTUER	SWITCH-BURGLARY LOCKING,DRIVER DOOR	702..704	P59 GLASBRUCHMELDER-DWA,HINTEN RECHTS (KW)	PANE BREAKAGE SENSOR-R/THF WRNG U,REAR RIGHT (KW)	754	U21 AIRBAGEINHEIT ZSB-FAHRER	AIRBAG UNIT ASM-DRIVER	792..794
S42 SCHALTER-ZENTRALVERRIEGELUNG,BEIFAHRERTUER	SWITCH-CENTRAL LOCKING,CO-DRIVER DOOR	714	S3 SCHALTER-DEBLAESE,HEIZUNG & HECKSCHEIBE,HEIZBAR	SWITCH-BLOWER,HEATING & BACK WINDOW,HEATED	760..765	U21.1 ZUENDPILLE-AIRBAG,FAHRER	SOUIB-AIRBAG,DRIVER	792..794
			S120 SCHALTER-MOTORHAUBE	SWITCH-HOOD,ENGINE COMPARTMENT	739			
			S127 SCHALTER-SCHLOSS,DECKEL,HECKRAUM BZH. KLAPPE-RUECKHAND	SWITCH-LOCK,LID,TRUNK RESP. TRAIL GATE	733			
X5 INSTRUMENTENTAFEL & MOTOR 30P	INSTRUMENT PANEL & ENGINE 30P	700	X6 INSTRUMENTENTAFEL & KAROSSERIE 95P	INSTRUMENT PANEL & BODY 95P	735..756	X6 INSTRUMENTENTAFEL & KAROSSERIE 95P	INSTRUMENT PANEL & BODY 95P	776
X6 INSTRUMENTENTAFEL & KAROSSERIE 95P	INSTRUMENT PANEL & BODY 95P	703..714	X13 DIAGNOSE 10P	DIAGNOSTIC LINK 10P	740..741	X13 DIAGNOSE 10P	DIAGNOSTIC LINK 10P	796
X31 KAROSSERIE & FAHRERTUER 30P	BODY & DRIVER DOOR 30P	703..709	X43 KAROSSERIE & KLAPPE,RUECKHAND SP (HB)	BODY & TRAIL GATE SP (HB)	733..756	X90 INSTRUMENTENTAFEL & STEUERGERAET-AIRBAG 26P	INSTRUMENT PANEL & CONTROL UNIT-AIRBAG 26P	792..798
X33 KAROSSERIE & TUER,HINTEN,LINKS 3P	BODY & DOOR,REAR,LEFT 3P	717..719	X44 KAROSSERIE & DECKEL,HECKRAUM 4P (NB)	BODY & LID-TRUNK 4P (NB)	733	X91 INSTRUMENTENTAFEL & KONTAKTEINHEIT 2P	INSTRUMENT PANEL & CONTACT UNIT 2P	792..794
X34 KAROSSERIE & BEIFAHRERTUER 30P	BODY & CO-DRIVER DOOR 30P	717..720	X58 KAROSSERIE & KLAPPE,RUECKHAND SP (KW)	BODY & TRAIL GATE SP (KW)	733..756	X92 KONTAKTEINHEIT & AIRBAGEINHEIT,FAHRER 2P	CONTACT UNIT & AIRBAG UNIT,DRIVER 2P	792..794
X36 KAROSSERIE & TUER,HINTEN,RECHTS 3P	BODY & DOOR,REAR,RIGHT 3P	721..723	X60 KAROSSERIE & KLAPPE,RUECKHAND 4P (HB)	BODY & TRAIL GATE 4P (HB)	733	X94 INSTRUMENTENTAFEL & KONTAKTEINHEIT 2P	INSTRUMENT PANEL & CONTACT UNIT 2P	789..790
X44 KAROSSERIE & DECKEL,HECKRAUM 4P (NB)	BODY & LID-TRUNK 4P (NB)	726..728				X95 KONTAKTEINHEIT & SCHALTER-SIGNALHORN 2P	CONTACT-UNIT & SWITCH-SIGNAL HORN 2P	789..790
X58 KAROSSERIE & KLAPPE,RUECKHAND SP (KW)	BODY & TRAIL GATE SP (KW)	726..728						
X60 KAROSSERIE & KLAPPE,RUECKHAND 4P (HB)	BODY & TRAIL GATE 4P (HB)	726..728						



F3, F23 SICHERUNG	FUSE	826, 822	F14 SICHERUNG	FUSE	853	F15 SICHERUNG	FUSE	898
F45 SICHERUNG-FANFARE	FUSE-TRUMPET HORN	832	H25 KONTROLLEUCHE-SPIEGEL, HEIZBAR	TELLTALE-MIRROR, HEATED	842	K26 RELAIS-GEBLAESE, KUEHLER	RELAY-BLOWER, RADIATOR	882, 884
M2 SIGNALHORN	SIGNAL HORN	828	K6 RELAIS-KLIMANLAGE	RELAY-AIR CONDITIONING	852, 853	K51 RELAIS-GEBLAESE, KUEHLER	RELAY-BLOWER, RADIATOR	887, 888
H18 FANFARE	TRUMPET HORN	832	K7 RELAIS-GEBLAESE, KLIMANLAGE	RELAY-BLOWER, AIR CONDITIONING	862, 863	K52 RELAIS-GEBLAESE, KUEHLER	RELAY-BLOWER, RADIATOR	893, 895
H48 FANFARE	TRUMPET HORN	834	K35 ZEITRELAIS-AUSSENSPIEGEL, HEIZBAR	RELAY-TIME DELAY, OUTSIDE MIRROR, HEATED	847, 849	K60 RELAIS-KOMPRESSOR	RELAY-BLOWER, COMPRESSOR	874, 875
						K67 RELAIS-GEBLAESE, KUEHLER	RELAY-BLOWER, RADIATOR	898, 899
						K90 RELAIS-KOMPRESSOR, AT	RELAY-COMPRESSOR, AT	879, 880
K8 RELAIS-INTERVALL, WISCHER FRONTSCHIEBE	RELAY-INTERVAL, WIPER WINDSHIELD	803, 806	M10 MOTOR-GEBLAESE, KLIMANLAGE	MOTOR-BLOWER, AIR CONDITIONING	858, 861	M4 MOTOR-GEBLAESE, KUEHLER	MOTOR-BLOWER, RADIATOR	895
K18 RELAIS-SIGNALHORN (NUR BEI AIRBAG)	RELAY-SIGNAL HORN (ONLY WITH AIRBAG)	824, 825	M30 AUSSENSPIEGEL-FAHRERSEITE	OUTSIDE MIRROR-DRIVER SIDE	838, 841	M11 MOTOR-GEBLAESE, KUEHLER	MOTOR-BLOWER, RADIATOR	884
K30 RELAIS-INTERVALL, WISCHER HECKSCHIEBE	RELAY-INTERVAL, WIPER BACK WINDOW	813, 815	M31 AUSSENSPIEGEL-BEIFAHRERSEITE	OUTSIDE MIRROR-COORIVER SIDE	844, 847			
K63 RELAIS-FANFARE	RELAY-TRUMPET HORN	831, 832						
K97 ZEITRELAIS-WASCHERPUMPE, SCHEINWERFER	RELAY-TIME DELAY, WASHERPUMP, HEADLAMP	820, 822						
M2 MOTOR-WISCHER, FRONTSCHIEBE	MOTOR-WIPER, WINDSHIELD	801, 804	S20 SCHALTER ZSB-DRUCK	SWITCH ASM-PRESSURE		S20 SCHALTER ZSB-DRUCK	SWITCH ASM-PRESSURE	
M8 MOTOR-WISCHER, HECKSCHIEBE	MOTOR-WIPER, BACK WINDOW	811, 813	S20.1 SCHALTER-KOMPRESSOR, NIEDERDRUCK	SWITCH-COMPRESSOR, LOW PRESSURE	866	S20.3 SCHALTER-KOMPRESSOR, HOCHDRUCK	SWITCH-COMPRESSOR, HIGH PRESSURE	893
M24 PUMPE-WASCHER, SCHEINWERFER	PUMP-WASHER, HEADLAMP	822	S20.2 SCHALTER-KOMPRESSOR, HOCHDRUCK	SWITCH-COMPRESSOR, HIGH PRESSURE	866	S29 SCHALTER-TEMPERATUR, KUEHLMITTEL	SWITCH-TEMPERATURE, COOLANT	888
M55 PUMPE-WASCHER, FRONT UND HECKSCHIEBE	PUMP-WASHER, WINDSHIELD AND BACK WINDOW	817	S24 SCHALTER-GEBLAESE, KLIMANLAGE	SWITCH-BLOWER, AIR CONDITIONING	857, 861	S109 DRUCKSCHALTER-DREHZAHLANHEBUNG	PRESSURE SWITCH-REVOLUTION ACCELERATION	870
			S68 SCHALTER ZSB-AUSSENSPIEGEL	SWITCH ASM-OUTSIDE MIRROR		S128 SCHALTER-TEMP., KUEHLMITTEL (GEBL. KOMPR.)	SWITCH-TEMP., COOLANT (BLOWER COMP.)	898, 899
			S68.1 SCHALTER-AUSSENSPIEGELEINSTELLUNG	SWITCH-OUTSIDE MIRROR ADJUSTMENT	836, 840			
			S68.2 SCHALTER-AUSSENSPIEGEL, HEIZUNG	SWITCH-OUTSIDE MIRROR, HEATING	842			
			S68.3 SCHALTER-AUSSENSPIEGEL, LINKS/RECHTS	SWITCH-OUTSIDE MIRROR, LEFT/RIGHT	836, 841			
			S101 SCHALTER-KOMPRESSOR	SWITCH-COMPRESSOR	866			
S9 SCHALTER ZSB-WISCHERANLAGE	SWITCH ASM-WIPER UNIT					V8 DIODE-KOMPRESSOR	DIODE-COMPRESSOR	877
S9.2 SCHALTER-WISCHER, FRONTSCHIEBE, INTERVALL	SWITCH-WIPER, WINDSHIELD, INTERVAL	801, 804				Y1 KUPPLUNG-KOMPRESSOR, KLIMANLAGE	CLUTCH-COMPRESSOR, AIR CONDITIONING	879
S9.5 SCHALTER-WISCHER, HECKSCHIEBE UND WASCHERANLAGE	SWITCH-WIPER, BACK WINDOW AND WASHER UNIT	814, 816						
S64 SCHALTER-SIGNALHORN / FANFARE	SWITCH-SIGNAL HORN / TRUMPET HORN	828						
X6 INSTRUMENTENAFEL & KAROSSERIE 95P	INSTRUMENT PANEL & BODY 95P	813, 828	X6 INSTRUMENTENAFEL & KAROSSERIE 95P	INSTRUMENT PANEL & BODY 95P	839, 847	X6 INSTRUMENTENAFEL & KAROSSERIE 95P	INSTRUMENT PANEL & BODY 95P	879, 899
X43 KAROSSERIE & KLAPPE-RUECKWAND 5P (HB)	INSTRUMENT PANEL & AIR CONDITIONING 8P	811, 813	X31 KAROSSERIE & FAHRERTUER 30P	BODY & DRIVER DOOR 30P	836, 846	X7 INSTRUMENTENAFEL & KLIMANLAGE 8P	INSTRUMENT PANEL & AIR CONDITIONING 8P	866, 893
X58 KAROSSERIE & KLAPPE-RUECKWAND 9P (KW)	BODY & TAIL GATE 9P (KW)	811, 813	X34 KAROSSERIE & BEIFAHRERTUER 30P	BODY & COORIVER DOOR 30P	843, 847	X8 INSTRUMENTENAFEL & MUL/MOT/SIM 4P	INSTRUMENT PANEL & MUL/MOT/SIM 4P	870, 874
			X51 FAHRERTUER & AUSSENSPIEGEL 6P	DRIVER DOOR & OUTSIDE MIRROR 6P	838, 841			
			X52 BEIFAHRERTUER & AUSSENSPIEGEL 6P	COORIVER DOOR & OUTSIDE MIRROR 6P	844, 847			
			X72 FAHRERTUER & SCHALTER-SPIEGEL 9P	DRIVER DOOR & SWITCH-OUTSIDE MIRROR 9P	836, 843			

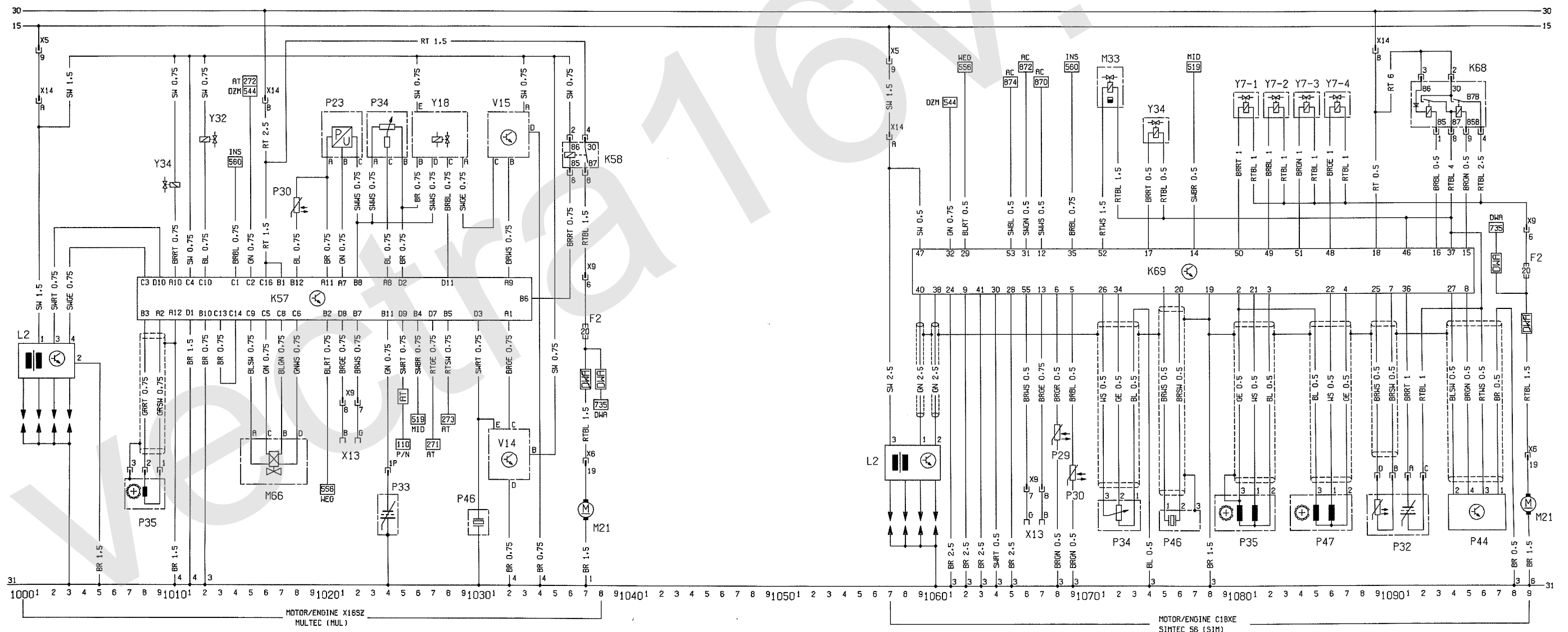


K95	STEUERGERÄT-TRACTION CONTROL	CONTROL UNIT-TRACTION CONTROL	926..940	F9	SICHERUNG	FUSE	940	F10	SICHERUNG	FUSE	978
M65	STELLMOTOR-DROSSELKLAPPE,TRACTION CONTROL	ACTUATOR-THROTTLE VALVE,TRACTION CONTROL	930..934								
P17	GEBER-DREHZAHL,VORN LINKS	SENSOR-REVOLUTION,FRONT LEFT	910	P17	GEBER-DREHZAHL,VORN LINKS	SENSOR-REVOLUTION,FRONT LEFT	953	M47	MOTOR-FENSTERHEBER,FAHRERTUER	MOTOR-WINDOW LIFTER,DRIVER DOOR	973..976
P18	GEBER-DREHZAHL,VORN RECHTS	SENSOR-REVOLUTION,FRONT RIGHT	913	P18	GEBER-DREHZAHL,VORN RECHTS	SENSOR-REVOLUTION,FRONT RIGHT	956	M48	MOTOR-FENSTERHEBER,BEIFAHRERTUER	MOTOR-WINDOW LIFTER,COODRIVER DOOR	985..988
P19	GEBER-DREHZAHL,HINTEN LINKS	SENSOR-REVOLUTION,REAR LEFT	916	P19	GEBER-DREHZAHL,HINTEN LINKS	SENSOR-REVOLUTION,REAR LEFT	959				
P20	GEBER-DREHZAHL,HINTEN RECHTS	SENSOR-REVOLUTION,REAR RIGHT	919	P20	GEBER-DREHZAHL,HINTEN RECHTS	SENSOR-REVOLUTION,REAR RIGHT	962				
S33	SCHALTER-TRACTION CONTROL	SWITCH-TRACTION CONTROL	929.930								
U4	HYDROAGGREGAT ZSB-ABS	HYDROAGGREGAT ASM-ABS		U4	HYDROAGGREGAT ZSB-ABS	HYDROAGGREGAT ASM-ABS					
U4.1	RELAIS-MOTOR,PUMPE	RELAY-MOTOR,PUMP	902.903	U4.1	RELAIS-MOTOR,PUMPE	RELAY-MOTOR,PUMP	945.946				
U4.2	RELAIS-MAGNETVENTILE	RELAY-SOLENOID VALVES	904.905	U4.2	RELAIS-MAGNETVENTILE	RELAY-SOLENOID VALVES	947.948				
U4.3	MOTOR-PUMPE	MOTOR-PUMP	902	U4.3	MOTOR-PUMPE	MOTOR-PUMP	945				
U4.4	DIODE	DIODE	905	U4.4	DIODE	DIODE	948				
U4.5	MAGNETVENTIL-VORN,LINKS	SOLENOID VALVE-FRONT,LEFT	909	U4.5	MAGNETVENTIL-VORN,LINKS	SOLENOID VALVE-FRONT,LEFT	952	S37	SCHALTER ZSB-FENSTERHEBER (IN FAHRERTUER)	SWITCH ASM-WINDOW LIFTER (IN DRIVER DOOR)	
U4.6	MAGNETVENTIL-VORN,RECHTS	SOLENOID VALVE-FRONT,RIGHT	911	U4.6	MAGNETVENTIL-VORN,RECHTS	SOLENOID VALVE-FRONT,RIGHT	954	S37.1	SCHALTER-FENSTERHEBER,FAHRERSEITE	SWITCH-WINDOW LIFTER,DRIVER SIDE	974.975
U4.7	MAGNETVENTIL-HINTERACHSE	SOLENOID VALVE-REAR AXLE	913	U4.7	MAGNETVENTIL-HINTERACHSE	SOLENOID VALVE-REAR AXLE	956	S37.2	SCHALTER-FENSTERHEBER,BEIFAHRERSEITE	SWITCH-WINDOW LIFTER,COODRIVER SIDE	972..977
U4.8	STEUERGERÄT-ABS	CONTROL UNIT-ABS	906..922	U4.8	STEUERGERÄT-ABS	CONTROL UNIT-ABS	949..963	S78	SCHALTER-FENSTERHEBER,BEIFAHRERSEITE (IN BEIFAHRERTUER)	SWITCH-WINDOW LIFTER,COODRIVER SIDE (IN COODRIVER DOOR)	985..988
U4.9	STECKER-MAGNETVENTILE	PLUGS-SOLENOID VALVES	909..913	U4.9	STECKER-MAGNETVENTILE	PLUGS-SOLENOID VALVES	952..956				
X6	INSTRUMENTENAFEL & KAROSSERIE 95P	INSTRUMENT PANEL & BODY 95P	905..932	X6	INSTRUMENTENAFEL & KAROSSERIE 95P	INSTRUMENT PANEL & BODY 95P	937..962	X6	INSTRUMENTENAFEL & KAROSSERIE 95P	INSTRUMENT PANEL & BODY 95P	978.987
X12	KAROSSERIE & MOTRONIC 10P	BODY & MOTRONIC 10P	930..937	X12	KAROSSERIE & MOTRONIC 10P	BODY & MOTRONIC 10P	930..937	X31	KAROSSERIE & FAHRERTUER 30P	BODY & DRIVER DOOR 30P	972..978
X13	DIAGNOSE 10P	DIAGNOSTIC LINK 10P	918.919	X13	DIAGNOSE 10P	DIAGNOSTIC LINK 10P	939.961.962	X34	KAROSSERIE & BEIFAHRERTUER 30P	BODY & COODRIVER DOOR 30P	985..990
X28	MOTRONIC & MOTOR 7P	MOTRONIC & ENGINE 7P	930..934	X29	INSTRUMENTENAFEL & AT 4P	INSTRUMENT PANEL & AT 4P	938	X49	FAHRERTUER & SCHALTER-FENSTERHEBER 9P	DRIVER DOOR & SWITCH-WINDOW LIFTER 9P	972..977
X76..X79	KAROSSERIE & GEBER-DREHZAHL,ABS 2P	BODY & SENSOR-REVOLUTION,ABS 2P	910..920	X76..X79	KAROSSERIE & GEBER-DREHZAHL,ABS 2P	BODY & SENSOR-REVOLUTION,ABS 2P	953..963	X59	BEIFAHRERTUER & SCHALTER-FENSTERHEBER 9P	COODRIVER DOOR & SWITCH-WINDOW LIFTER 9P	985..988
X85	KAROSSERIE & HYDROAGGREGAT,ABS 25P	BODY & HYDROAGGREGAT,ABS 25P	908..922	X88	KAROSSERIE & HYDROAGGREGAT,ABS 4P	BODY & HYDROAGGREGATE,ABS 4P	945..949				
X88	KAROSSERIE & HYDROAGGREGAT,ABS 4P	BODY & HYDROAGGREGAT,ABS 4P	902..906	X89	KAROSSERIE & HYDROAGGREGAT,ABS 15P	BODY & HYDROAGGREGATE,ABS 15P	951..963				

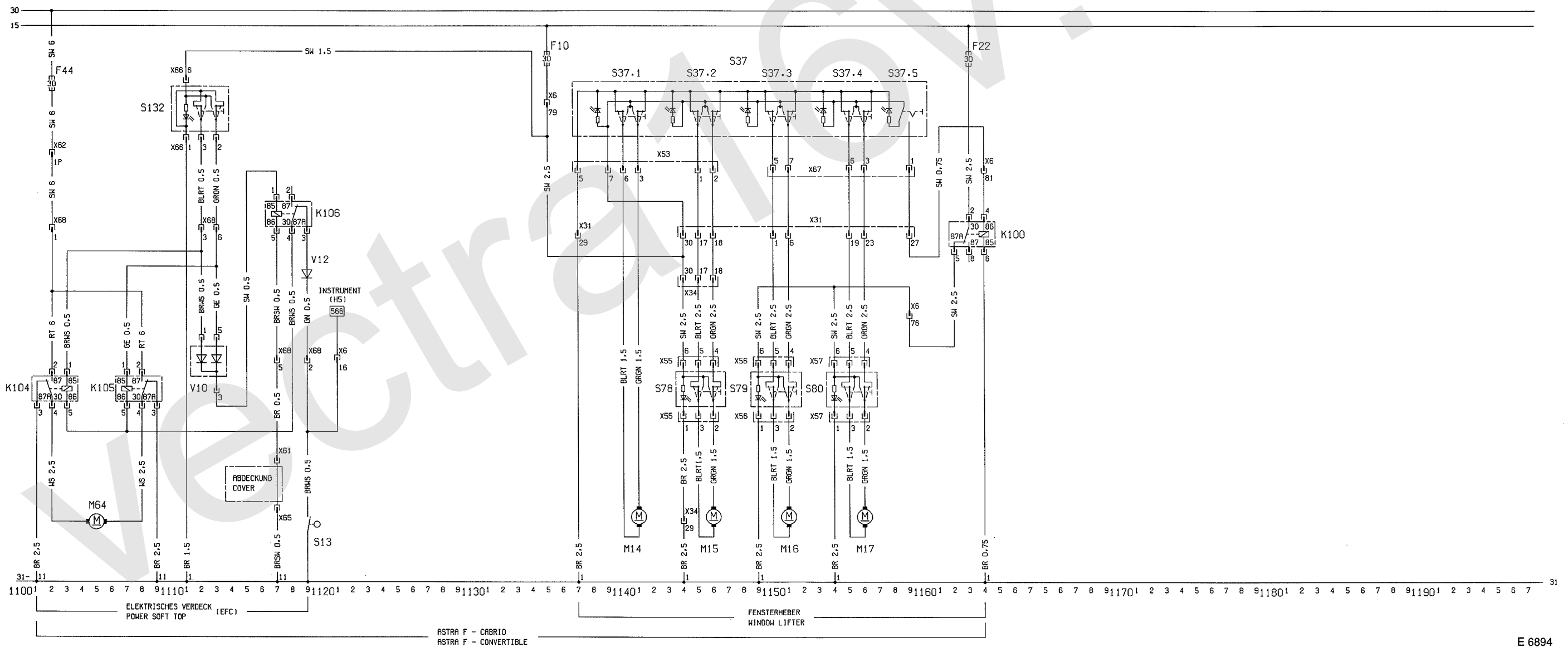


F2	SICHERUNG	FUSE	1037
K57	STEUERGEHAET-MULTEC	CONTROL UNIT-MULTEC	1006..1032
K58	RELAIS-PUMPE,KRAFTSTOFF	RELAY-PUMP,FUEL	1036,1037
L2	ZUENDSPULE-DIREKTZUENDUNG	IGNITION COIL-DIRECT IGNITION	1001..1003
M21	PUMPE-KRAFTSTOFF	PUMP-FUEL	1037
M66	STELLMOTOR-LEERLAUF	STEPPER MOTOR-IDLE SPEED	1015..1018
P23	DEBER-UNTERDRUCK,SAUGROHR	SENSOR-ABSOLUTE PRESSURE,INTAKE MANIFOLD	1020..1022
P30	TEMPERATURGEBER-KUEHLMITTELL	TEMPERATURE SENSOR-COOLANT	1018
P33	LAMBDA SONDE	SENSOR-OXYGEN,EXHAUST	1024
P34	POTENTIOMETER-DROSSELKLAFFE	POTENTIOMETER-THROTTLE VALVE	1023..1025
P35	IMPULSGEBER-KURBELHELLE	IMPULSE SENSOR-CRANKSHAFT	1007..1009
P46	DEBER-KLOPFREGELUNG	SENSOR-KNOCKING CONTROL	1030
V14	FILTER-KLOPF SIGNAL	FILTER-KNOCK SIGNAL	1031,1032
V15	VERSTAEKER-ABGASRUECKFUHRUNG	AMPLIFIER-EXHAUST GAS RECIRCULATION	1031,1032
Y18	MAGNETVENTIL-ABGASRUECKFUHRUNG (AGR)	SOLENOID-EXHAUST GAS RECIRCULATION (EGR)	1026..1029
Y32	EINSPRITZVENTIL-KRAFTSTOFF	INJECTION VALVE-VUEL	1012
Y34	VENTIL-TANKENTLUFTUNG	VALVE-TANK VENTILATION	1010
X5	INSTRUMENTENTAFEL & MOTOR 30P	INSTRUMENT PANEL & ENGINE 30P	1001
X6	INSTRUMENTENTAFEL & KAROSSERIE 95P	INSTRUMENT PANEL & BODY 95P	1037
X9	INSTRUMENTENTAFEL & MULTEC 9P	INSTRUMENT PANEL & MULTEC 9P	1021,1022,1037
X13	DIAGNOSE 10P	DIAGNOSTIC LINK 10P	1021,1022
X14	MOTOR & MULTEC 2P	ENGINE & MULTEC 2P	1001,1016

F2	SICHERUNG	FUSE	1099
K68	RELAIS-EINSPRITZANLAGE,KRAFTSTOFF	RELAY-INJECTION UNIT,FUEL	1092..1096
K69	STEUERGEHAET-SIMTEC 56	CONTROL UNIT-SIMTEC 56	1059..1095
L2	ZUENDSPULE-DIREKTZUENDUNG	IGNITION COIL-DIRECT IGNITION	1057..1060
M21	PUMPE-KRAFTSTOFF	PUMP-FUEL	1099
M33	STELLMOTOR-LEERLAUF	ACTUATOR-IDLE SPEED	1071,1072
P29	TEMPERATURGEBER-SAUGROHR	TEMPERATURE SENSOR-INTAKE MANIFOLD	1068
P30	TEMPERATURGEBER-KUEHLMITTELL	TEMPERATURE SENSOR-COOLANT	1069
P32	LAMBDA SONDE-BEHEIZT	SENSOR-OXYGEN,EXHAUST,HEATED	1089..1092
P34	POTENTIOMETER-DROSSELKLAFFE	POTENTIOMETER-THROTTLE VALVE	1071..1073
P35	IMPULSGEBER-KURBELHELLE	IMPULSE SENSOR-CRANKSHAFT	1079..1082
P44	LUFTMASSEMESSER	AIR MASS METER	1094..1097
P46	DEBER-KLOPFREGELUNG	SENSOR-KNOCKING CONTROL	1075,1076
P47	HALLGEBER-ZYLINDERERKENNUNG	HALL SENSOR-CYLINDER IDENTIFICATION	1085..1087
Y7	EINSPRITZVENTILE-KRAFTSTOFF	INJECTION VALVES-FUEL	1080..1087
Y34	VENTIL-TANKENTLUFTUNG	VALVE-TANK VENTILATION	1074,1075
X5	INSTRUMENTENTAFEL & MOTOR 30P	INSTRUMENT PANEL & ENGINE 30P	1057
X6	INSTRUMENTENTAFEL & KAROSSERIE 95P	INSTRUMENT PANEL & BODY 95P	1099
X9	INSTRUMENTENTAFEL & SIMTEC 9P	INSTRUMENT PANEL & SIMTEC 9P	1065..1099
X13	DIAGNOSE 10P	DIAGNOSTIC LINK 10P	1065,1067
X14	MOTOR & SIMTEC 2P	ENGINE & SIMTEC 2P	1057,1089



F44	SICHERUNG-HYDRAULIKPUMPE	FUSE-HYDRAULIC PUMP	1102	F10, F22	SICHERUNG	FUSE	1135, 1163
K104	RELAIS-HYDRAULIKPUMPE	RELAY-HYDRAULIC PUMP	1101..1103	K100	RELAIS-SICHERHEITSSCHALTER	RELAY-SAFETY SWITCH	1162..1164
K105	RELAIS-HYDRAULIKPUMPE	RELAY-HYDRAULIC PUMP	1107..1109	M14	MOTOR-FENSTERHEBER, FAHRERTUER	MOTOR-WINDOW LIFTER, DRIVER DOOR	1141
K106	RELAIS-EINSCHALTSPERRE	RELAY-ADJUSTMENT CONTROL	1117..1119	M15	MOTOR-FENSTERHEBER, BEIFAHRTUER	MOTOR-WINDOW LIFTER, CO-DRIVER DOOR	1146
M64	MOTOR-HYDRAULIKPUMPE	MOTOR-HYDRAULIC PUMP	1105	M16	MOTOR-FENSTERHEBER, HINTEN, LINKS	MOTOR-WINDOW LIFTER, REAR, LEFT	1151
S13	SCHALTER-HANDBREMSE	SWITCH-PARKING BRAKE	1119	M17	MOTOR-FENSTERHEBER, HINTEN, RECHTS	MOTOR-WINDOW LIFTER, REAR, RIGHT	1156
S132	SCHALTER-ELEKTR. VERDECK	SWITCH-POWER SOFT TOP	1111..1113	S37	SCHALTER ZSB-FENSTERHEBER	SWITCH ASM-WINDOW LIFTER	
V10	DIODENKASTEN-EINSCHALTSPERRE	DIODE CASE-ADJUSTMENT CONTROL	1112, 1113	S37.1	SCHALTER-FENSTERHEBER, FAHRERTUER	SWITCH-WINDOW LIFTER, DRIVER DOOR	1140, 1141
V12	DIODE (IM KABELSATZ)	DIODE (IN WIRING HARNESS)	1119	S37.2	SCHALTER-FENSTERHEBER, BEIFAHRTUER	SWITCH-WINDOW LIFTER, CO-DRIVER DOOR	1145, 1146
X6	INSTRUMENTENAFEL & KAROSSERIE 95P	INSTRUMENT PANEL & BODY 95P	1121	S37.3	SCHALTER-FENSTERHEBER, HINTEN, LINKS	SWITCH-WINDOW LIFTER, REAR, LEFT	1150, 1151
X61	DRUCKKNOPF-ABDECKUNG, VERDECK, LINKS	PUSH BUTTON-COVER, POWER SOFT TOP, LEFT	1117	S37.4	SCHALTER-FENSTERHEBER, HINTEN, RECHTS	SWITCH-WINDOW LIFTER, REAR, RIGHT	1155, 1156
X62	INSTRUMENTENAFEL & KAROSSERIE 1P	INSTRUMENT PANEL & BODY 1P	1102	S37.5	SICHERHEITSSCHALTER	SAFETY SWITCH	1159
X65	DRUCKKNOPF-ABDECKUNG, VERDECK, RECHTS	PUSH BUTTON-COVER, POWER SOFT TOP, RIGHT	1117	S78	SCHALTER-FENSTERHEBER, BEIFAHRTUER	SWITCH-WINDOW LIFTER, CO-DRIVER DOOR	1144..1146
X66	KAROSSERIE & SCHALTER-ELEKTR. VERDECK 7P	BODY & SWITCH-POWER SOFT TOP 7P	1111..1113	S79	SCHALTER-FENSTERHEBER, HINTEN, LINKS	SWITCH-WINDOW LIFTER, REAR, LEFT	1149..1151
X68	KAROSSERIE & ELEKTR. VERDECK 6P	BODY & POWER SOFT TOP 6P	1102..1119	S80	SCHALTER-FENSTERHEBER, HINTEN, RECHTS	SWITCH-WINDOW LIFTER, REAR, RIGHT	1154..1156
X31	KAROSSERIE & FAHRERTUER 30P	BODY & DRIVER DOOR 30P	1137, 1144..1159	X6	INSTRUMENTENAFEL & KAROSSERIE 95P	INSTRUMENT PANEL & BODY 95P	1135, 1159, 1164
X33	FAHRERTUER & SCHALTER S37 7P	DRIVER DOOR & SWITCH S37 7P	1144..1146	X31	KAROSSERIE & FAHRERTUER 30P	BODY & DRIVER DOOR 30P	1137, 1144..1159
X34	BEIFAHRTUER & SCHALTER S78 7P	CO-DRIVER DOOR & SWITCH S78 7P	1144..1146	X33	FAHRERTUER & SCHALTER S37 7P	DRIVER DOOR & SWITCH S37 7P	1144..1146
X35	KAROSSERIE & SCHALTER S79 7P	BODY & SWITCH S79 7P	1149..1151	X34	BEIFAHRTUER & SCHALTER S78 7P	CO-DRIVER DOOR & SWITCH S78 7P	1144..1146
X36	KAROSSERIE & SCHALTER S80 7P	BODY & SWITCH S80 7P	1154..1156	X35	KAROSSERIE & SCHALTER S79 7P	BODY & SWITCH S79 7P	1149..1151
X37	FAHRERTUER & SCHALTER S37 7P	DRIVER DOOR & SWITCH S37 7P	1150..1159	X36	KAROSSERIE & SCHALTER S80 7P	BODY & SWITCH S80 7P	1154..1156
				X37	FAHRERTUER & SCHALTER S37 7P	DRIVER DOOR & SWITCH S37 7P	1150..1159



ASTRA F - CABRIO
ASTRA F - CONVERTIBLE