

TECHNISCHE INFORMATION

FAHRZEUG - TYP

ASTRA-F

TI-NUMMER

TI-C-50

BAUGRUPPE

N-144

DATUM Februar 1992

BLATT 1 VON 14

BEREICHE	INHABER	KD-LEITER	VERKAUFSLEITER	TEILE-LEITER	GEWÄHRLEISTUNG	MEISTER	KD-BERATER	MECHANIKER
SICHTVERMERK / DATUM								

Betrifft: Stromlaufplan (mit 2 "MAXI"- Sicherungen auf der Sicherungskasten-Vorderseite) *Art. 0994450*

Fahrzeuge: ASTRA-F, ab Modelljahr ca. 1992 1/2

Diese Technische Information ergänzt die gleichnamige Ausgabe TI-C 1, Baugruppe N-127, vom September 1991. Ihr ist als Anlage der Stromlaufplan für den ASTRA-F, ab Modelljahr ca. 1992 1/2, mit 2 "MAXI"- Sicherungen an der Sicherungskasten-Vorderseite beigelegt.

Besonderheit:

Ab Modelljahr ca. 1992 1/2 setzt neben dem bisherigen Sicherungskasten (alle Sicherungen an der Sicherungskasten-Vorderseite sind kleine Sicherungen) auch ein Sicherungskasten mit 2 "MAXI"- Sicherungen an der Sicherungskasten-Vorderseite ein.

Der beigelegte Stromlaufplan ist für Fahrzeuge mit 2 "MAXI"- Sicherungen an der Sicherungskasten-Vorderseite, siehe Bild D 7920 auf der Rückseite, abgestimmt und nur für diese Fahrzeuge vorgesehen.

Damit bei Prüf - und Instandsetzungsarbeiten der richtige Stromlaufplan zur Anwendung kommt, ist vor Arbeitsbeginn zu prüfen, um welches Fahrzeug es sich handelt. Beim Sicherungskasten ohne "MAXI"- Sicherungen, siehe Bild D 7921 auf der Rückseite, ist der bisherige Stromlaufplan, Ausgabe TI-C-1, Baugruppe N-127 vom September 1991, weiterhin gültig.

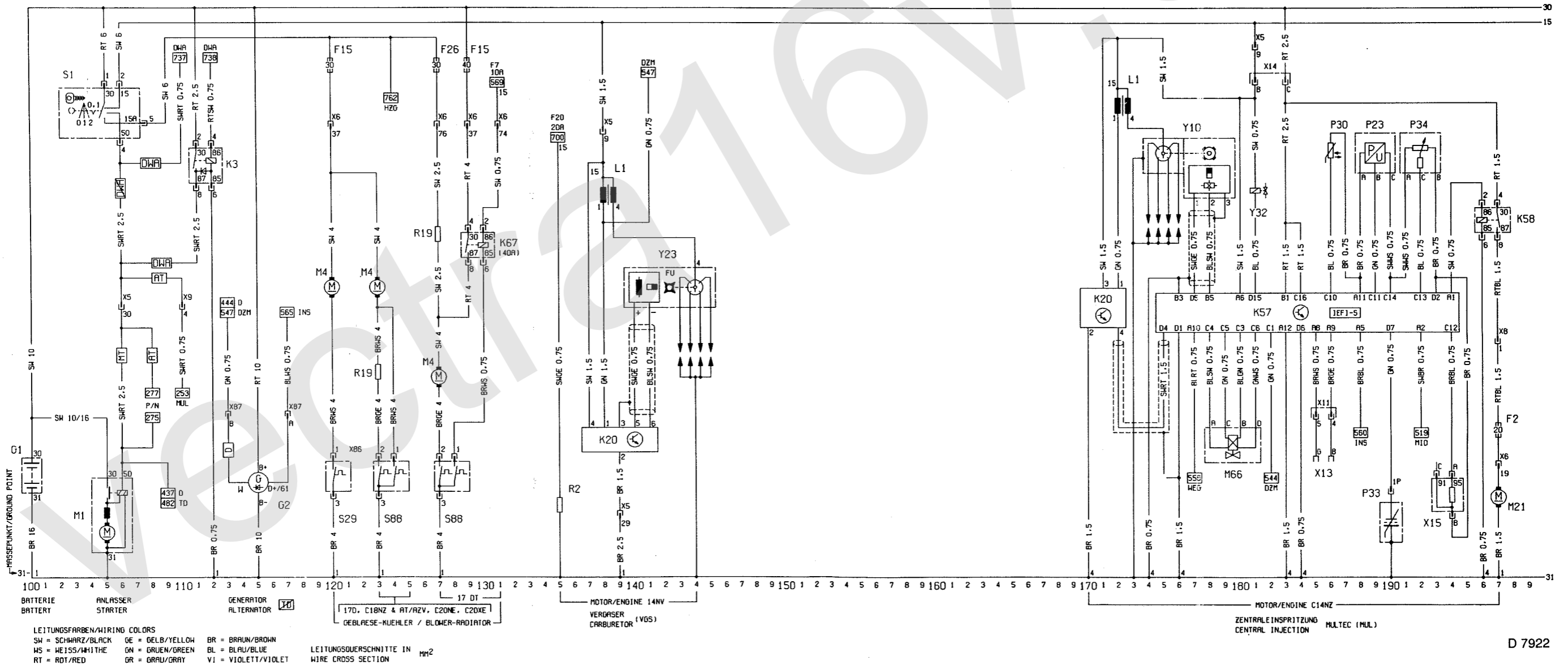
- 1 -

TI-C-50 Hinweise über Sicherheit und Umweltschutz beachten. Diese Technische Information ist nur für den internen Gebrauch bestimmt. Alle Angaben einschließlich evtl. vorhandener Katalog-Nummern entsprechen dem Stand der Drucklegung. Nachdruck oder Übersetzung, auch auszugsweise, ist ohne schriftliche Genehmigung der Adam Opel AG nicht gestattet.
N-144 Alle Rechte nach dem Gesetz über das Urheberrecht bleiben der Adam Opel AG ausdrücklich vorbehalten.

F15	SICHERUNG (MAX1)	FUSE (MAX1)	120,129
F26	SICHERUNG	FUSE	127
D1	BATTERIE	BATTERY	100
G2	GENERATOR	ALTERNATOR	115
K3	RELAIS-ANLASSER, DIEBSTAHLWARNANLAGE (70A)	RELAY-STARTER, ANTI THEFT WARNING UNIT (70A)	111,112
K67	RELAIS-GEBLAESE, KUEHLER, 2-STUFE	RELAY-BLOWER, RADIATOR, 2-STAGE	129,130
M1	ANLASSER	STARTER	105,106
M4	MOTOR-GEBLAESE, KUEHLER	MOTOR-BLOWER, RADIATOR	120,123,127
R19	VORWIDERSTAND-GEBLAESE, KUEHLER	PRERESISTOR-BLOWER, RADIATOR	123,127
S1	SCHALTER-ANLASSER	SWITCH-STARTER	105,106
S29	SCHALTER-TEMPERATUR, KUEHLMITTEL	SWITCH-TEMPERATURE, COOLANT	120
S88	SCHALTER-TEMPERATUR, KUEHLMITTEL	SWITCH-TEMPERATURE, COOLANT	123,128
X5	ARMATURENTAFEL & MOTOR 30P	INSTRUMENT PANEL & ENGINE 30P	106
X6	ARMATURENTAFEL & KAROSSERIE 95P	INSTRUMENT PANEL & BODY 95P	120,127,129,131
X9	ARMATURENTAFEL & MOTRONIC/MULTEC 6P	INSTRUMENT PANEL & MOTRONIC/MULTEC 6P	110
X86	KAROSSERIE & SCHALTER-TEMPERATUR, KUEHLMITTEL 3P	BODY & SWITCH-TEMPERATURE, COOLANT 3P	120,128
X87	MOTOR & GENERATOR 2P (D)	ENGINE & ALTERNATOR 2P (D)	113,117

K20	ZUENDUNGSMODUL-ZUENDSPULE	IGNITION MODUL-IGNITION COIL	137,141
L1	ZUENDSPULE	IGNITION COIL	138
R2	VERDASERVORWARMUNG	CARBURETOR PREHEATING	135
Y23	ZUENDVERTEILER-INDUKTIVGEBER	IGNITION DISTRIBUTOR-INDUCTIVE SENSOR	140,144
X5	ARMATURENTAFEL & MOTOR 30P	INSTRUMENT PANEL & ENGINE 30P	138,139

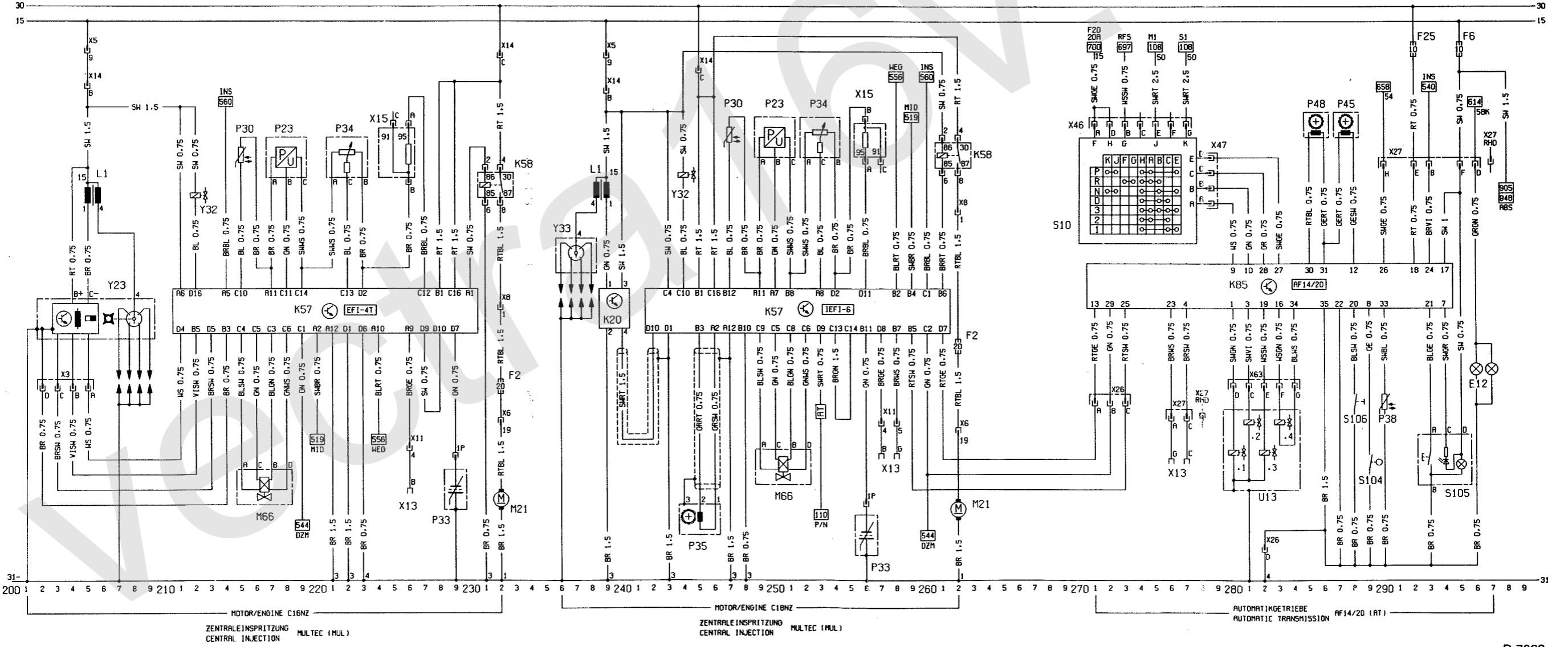
F2	SICHERUNG	FUSE	197
K20	ZUENDUNGSMODUL-ZUENDSPULE	IGNITION MODUL-IGNITION COIL	170,172
K58	RELAIS-PUMPE, KRAFTSTOFF	RELAY-PUMP, FUEL	196,197
K57	STEUERGERAET-MULTEC	CONTROL UNIT-MULTEC	175,194
L1	ZUENDSPULE	IGNITION COIL	172
M21	PUMPE-KRAFTSTOFF	PUMP-FUEL	197
M66	STELLMOTOR-LEERLAUF	STEPPER MOTOR-IDLE AIR	178,181
P23	GEBER-UNTERDRUCK, SAUGROHR	SENSOR-ABSOLUTE PRESSURE, INTAKE MANIFOLD	188,190
P30	TEMPERATURGEBER-KUEHLMITTEL	TEMPERATURE SENSOR-COOLANT	186
P33	LAMBDA SONDE	SENSOR-OXYGEN, EXHAUST	190
P34	POTENTIOMETER-DROSSELKLAPPE	POTENTIOMETER-THROTTLE VALVE	191,193
Y10	ZUENDVERTEILER-HALLGEBER	IGNITION DISTRIBUTOR-HALL SENSOR	174,179
Y32	EINSPRITZVENTIL-KRAFTSTOFF	INJECTION VALVE-FUEL	181
X5	ARMATURENTAFEL & MOTOR 30P	INSTRUMENT PANEL & ENGINE 30P	181
X6	ARMATURENTAFEL & KAROSSERIE 95P	INSTRUMENT PANEL & BODY 95P	197
X8	ARMATURENTAFEL & MULTEC 2P	INSTRUMENT PANEL & MULTEC 2P	197
X11	ARMATURENTAFEL & MULTEC 6P	INSTRUMENT PANEL & MULTEC 6P	185,186
X13	DIAGNOSE 10P	DIAGNOSTIC LINK 10P	185,186
X14	MOTOR & MULTEC 3P	ENGINE & MULTEC 3P	181,183
X15	OKTANZAHL 3P	OCTANE NUMBER 3P	194



F2	SICHERUNG	FUSE	232
K57	STEUERGEGERÄT-MULTEC	CONTROL UNIT-MULTEC	211..230
K58	RELAYS-PUMPE,KRAFTSTOFF	RELAY-PUMP,FUEL	231,232
L1	ZUENDSPULE	IGNITION COIL	205
M21	PUMPE-KRAFTSTOFF	PUMP-FUEL	232
M66	STELLMOTOR-LEERLAUF	STEPPER MOTOR-IDLE AIR	215..218
P23	GEBER-UNTERDRUCK, SAUGROHR	SENSOR-ABSOLUTE PRESSURE, INTAKE MANIFOLD	217..219
P30	TEMPERATURGEBER-KUEHLMITTEL	TEMPERATURE SENSOR-COOLANT	215
P33	LAMBDA SONDE	SENSOR-OXYGEN, EXHAUST	229
P34	POTENTIOMETER-DROSSELKLAPPE	POTENTIOMETER-THROTTLE VALVE	221..223
Y23	ZUENDVERTEILER-INDUKTIVGEBER	IGNITION DISTRIBUTOR-INDUCTIVE SENSOR	201..208
Y32	EINSPRITZVENTIL-KRAFTSTOFF	INJECTION VALVE-FUEL	212
X3	MULTEC & ZUENDVERTEILER 4P	MULTEC & IGNITION DISTRIBUTOR 4P	202..205
X5	ARMATURENTAFEL & MOTOR 30P	INSTRUMENT PANEL & ENGINE 30P	205
X6	ARMATURENTAFEL & KAROSSERIE 95P	INSTRUMENT PANEL & BODY 95P	232
X8	ARMATURENTAFEL & MULTEC 2P	INSTRUMENT PANEL & MULTEC 2P	232
X11	ARMATURENTAFEL & MULTEC 6P	INSTRUMENT PANEL & MULTEC 6P	226
X13	DIAGNOSE 10P	DIAGNOSTIC LINK 10P	226
X14	MOTOR & MULTEC 3P	ENGINE & MULTEC 3P	205,232
X15	OKTANZAHL 3P	OCTANE NUMBER 3P	226

F2	SICHERUNG	FUSE	262
K20	ZUENDUNGSMODUL-ZUENDSPULE	IGNITION MODUL-IGNITION COIL	239,240
K57	STEUERGEGERÄT-MULTEC	CONTROL UNIT-MULTEC	242..261
K58	RELAYS-KRAFTSTOFFPUMPE	RELAY-FUEL PUMP	261,262
L1	ZUENDSPULE	IGNITION COIL	239
M21	PUMPE-KRAFTSTOFF	PUMP-FUEL	262
M66	STELLMOTOR-LEERLAUF	STEPPER MOTOR-IDLE AIR	249..252
P23	GEBER-UNTERDRUCK, SAUGROHR	SENSOR-ABSOLUTE PRESSURE, INTAKE MANIFOLD	249..251
P30	TEMPERATURGEBER-KUEHLMITTEL	TEMPERATURE SENSOR-COOLANT	247
P33	LAMBDA SONDE	SENSOR-OXYGEN, EXHAUST	256
P34	POTENTIOMETER-DROSSELKLAPPE	POTENTIOMETER-THROTTLE VALVE	252..254
P35	IMPULSGEBER-KURBELWELLE	IMPULSE SENSOR-CRANKSHAFT	244..246
Y32	EINSPRITZVENTIL-KRAFTSTOFF	INJECTION VALVE-FUEL	244
Y33	ZUENDVERTEILER	IGNITION DISTRIBUTOR	237
X5	ARMATURENTAFEL & MOTOR 30P	INSTRUMENT PANEL & ENGINE 30P	239
X6	ARMATURENTAFEL & KAROSSERIE 95P	INSTRUMENT PANEL & BODY 95P	262
X8	ARMATURENTAFEL & MULTEC 2P	INSTRUMENT PANEL & MULTEC 2P	262
X11	ARMATURENTAFEL & MULTEC 6P	INSTRUMENT PANEL & MULTEC 6P	257,258
X13	DIAGNOSE 10P	DIAGNOSTIC LINK 10P	257,258
X14	MOTOR & MULTEC 3P	ENGINE & MULTEC 3P	239,245
X15	OKTANZAHL 3P	OCTANE NUMBER 3P	256

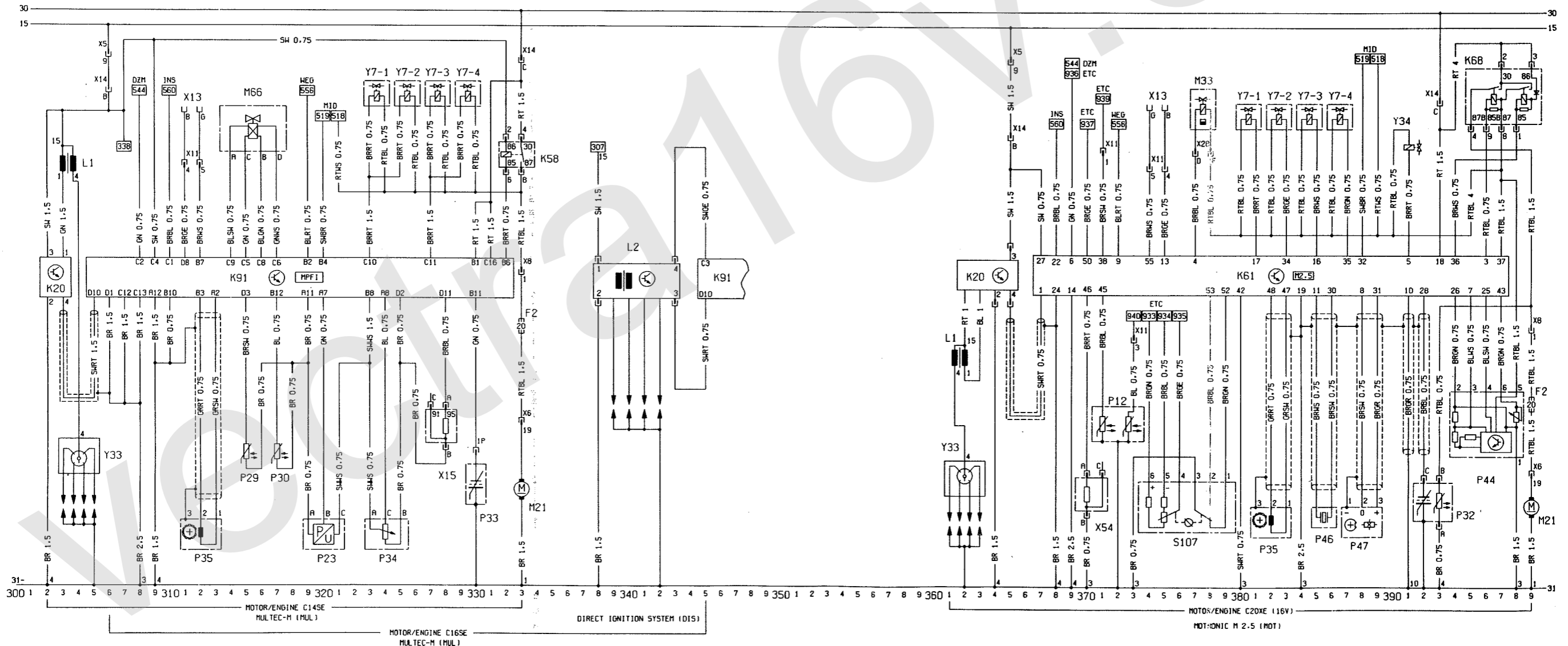
E12	LEUCHE-WAEHLHEBEL	LAMP-SELECTOR LEVER	296,297
F6,F25	SICHERUNG	FUSE	295,292
K85	STEUERGEGERÄT-AUTOMATIKGETRIEBE	CONTROL UNIT-AUTOMATIC TRANSMISSION	271..294
P38	GEBER-TEMPERATUR, GETRIEBEBEDEL	SENSOR-TEMPERATURE, TRANSMISSION OIL	290
P45	GEBER-DREHZAHL, GETRIEBEEINGANG	SENSOR-REVOLUTION, TRANSMISSION, INPUT	287,288
P48	GEBER-HEGSTRECKE, AT	SENSOR-DISTANCE, AT	285,286
S10	SCHALTER-GETRIEBE, AUTOMATISCH	SWITCH-TRANSMISSION, AUTOMATIC	271..277
S104	SCHALTER-KICK DOWN	SWITCH-KICK DOWN	289
S105	SCHALTER-ANFAHRHILFE	SWITCH-START UP ASSISTANCE	293..295
S106	SCHALTER-PROGRAMM, NORMAL/SPORTLICH	SWITCH-PROGRAM, ECONOMY/POWER	288
U13	GETRIEBE ZSB-AUTOMATISCH (AF 14/20)	TRANSMISSION ASM-AUTOMATIC (AF 14/20)	
U13.1	MAGNETVENTIL-SCHALTEN 1	SOLENOID VALVE-SHIFT 1	280
U13.2	MAGNETVENTIL-SCHALTEN 2	SOLENOID VALVE-SHIFT 2	281
U13.3	MAGNETVENTIL-VERRIEGELUNG	SOLENOID VALVE-LOCK UP CONTROL	282
U13.4	MAGNETVENTIL-DRUCKSTEUERUNG	SOLENOID VALVE-PRESSURE CONTROL	283
X13	DIAGNOSE 10P	DIAGNOSTIC LINK 10P	276,277
X26	MULTEC & AT 4P	MULTEC & AT 4P	271..273,282
X27	ARMATURENTAFEL & AT 8P	INSTRUMENT PANEL & AT 8P	276,277,290..296
X46	MOTOR & SCHALTER-AT 7P	ENGINE & SWITCH-AT 7P	271..277
X47	AT & SCHALTER-AT 4P	AT & SWITCH-AT 4P	280
X63	AT & MAGNETVENTILE 8P	AT & SOLENOID VALVES 8P	280..284



F2 SICHERUNG	FUSE	333
K20 ZUENDUNGSMODUL-ZUENDSPULE	IGNITION MODUL-IGNITION COIL	302,303
K58 RELAYS-PUMPE, KRAFTSTOFF	RELAY-PUMP, FUEL	332,333
K91 STEUERGERAET-MULTEC-M	CONTROL UNIT-MULTEC-M	305,332
L1 ZUENDSPULE	IGNITION COIL	303
M21 PUMPE-KRAFTSTOFF	PUMP-FUEL	333
M66 STELLMOTOR-LEERLAUF	STEPPER MOTOR-IDLE AIR	314,317
P23 GEBER-UNTERDRUCK, SAUGROHR	SENSOR-ABSOLUTE PRESSURE, INTAKE MANIFOLD	319,321
P29 TEMPERATUREGEBER-SAUGROHR	TEMPERATURE SENSOR-INTAKE MANIFOLD	315
P30 TEMPERATUREGEBER-KUEHLMITTEL	TEMPERATURE SENSOR-COOLANT	317
P33 LAMBDA SONDE	SENSOR-OXYGEN, EXHAUST	330
P34 POTENTIOMETER-DROSSELKLAPPE	POTENTIOMETER-THROTTLE VALVE	323,325
P35 IMPULSGEBER-KURBELWELLE	IMPULSE SENSOR-CRANKSHAFT	311,313
Y7 MAGNETVENTILE-KRAFTSTOFFEINSPRITZUNG	SOLENOID VALVES-FUEL INJECTION	323,330
Y33 ZUENDVERTEILER	IGNITION DISTRIBUTOR	303,305
X5 ARMATURENTAFEL & MOTOR 30P	INSTRUMENT PANEL & ENGINE 30P	306
X6 ARMATURENTAFEL & KAROSSERIE 95P	INSTRUMENT PANEL & BODY 95P	333
X8 ARMATURENTAFEL & MOTRONIC 2P	INSTRUMENT PANEL & MOTRONIC 2P	333
X11 ARMATURENTAFEL & MOTRONIC 6P	INSTRUMENT PANEL & MOTRONIC 6P	311,312
X13 DIAGNOSE LINK 10P	DIAGNOSTIC LINK 10P	311,312
X14 MOTOR & MOTRONIC 3P	ENGINE & MOTRONIC 3P	306,333
X15 OKTANZAHL 3P	OCTANE NUMBER 3P	328

K20 ZUENDUNGSMODUL-ZUENDSPULE	IGNITION MODUL-IGNITION COIL	362,365
K91 STEUERGERAET-MULTEC-M	CONTROL UNIT-MULTEC-M	345
L1 ZUENDSPULE	IGNITION COIL	362
L2 ZUENDSPULE-DIS	IGNITION COIL-DIS	338,343
Y33 ZUENDVERTEILER	IGNITION DISTRIBUTOR	361,363
X5 ARMATURENTAFEL & MOTOR 30P	INSTRUMENT PANEL & ENGINE 30P	365
X14 MOTOR & MOT/MUL 3P	ENGINE & MOT/MUL 3P	365

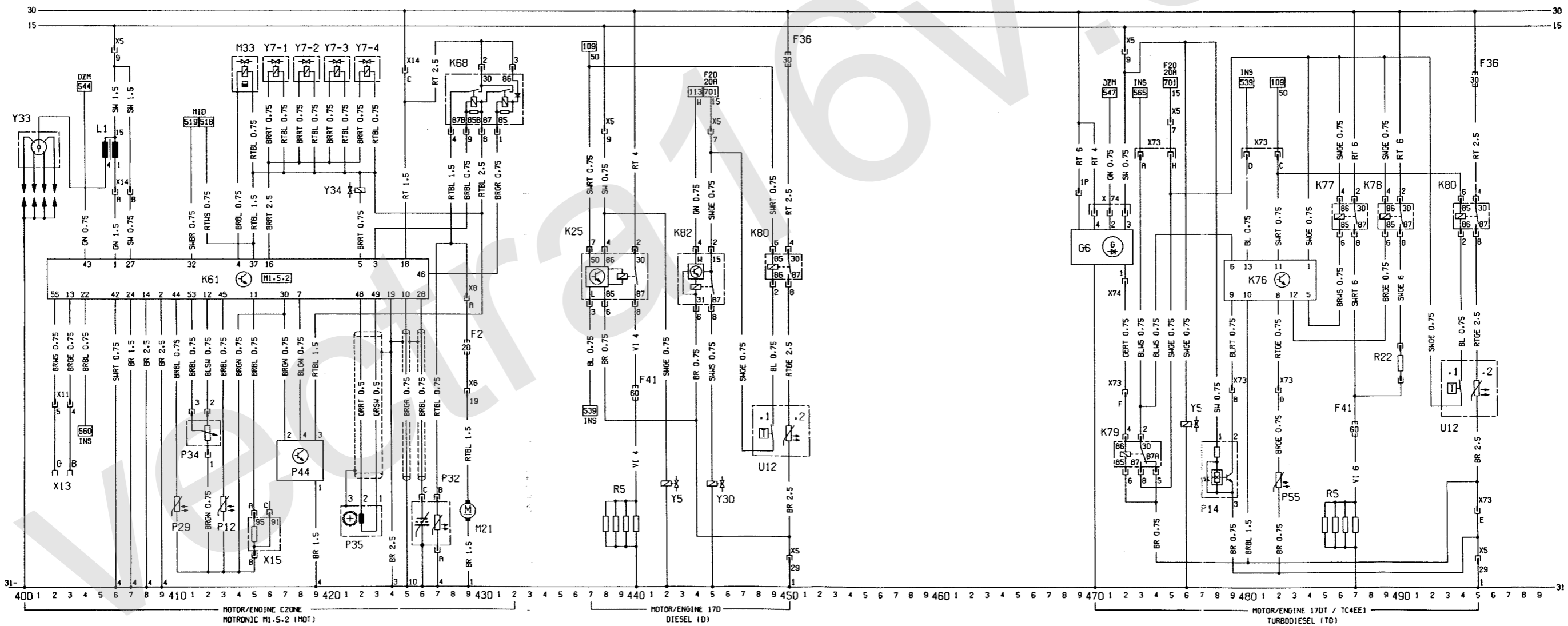
F2 SICHERUNG	FUSE	399
K61 STEUERGERAET-MOTRONIC	CONTROL UNIT-MOTRONIC	367,397
K68 RELAYS-EINSPRITZANLAGE, KRAFTSTOFF	RELAY-INJECTION UNIT, FUEL	395,399
M21 PUMPE-KRAFTSTOFF	PUMP-FUEL	399
M33 STELLGLIED-LEERLAUF	ACTUATOR-IDLE SPEED	377,378
P12 TEMPERATUREGEBER-KUEHLMITTEL	TEMPERATURE SENSOR-COOLANT	371,373
P32 LAMBDA SONDE-BEHEIZT	SENSOR-OXYGEN, EXHAUST, HEATED	392,393
P35 IMPULSGEBER-KURBELWELLE	IMPULSE SENSOR-CRANKSHAFT	381,383
P44 LUFTMASSENMESSER	AIR MASS METER	394,398
P46 GEBER-KLOPPFREGELUNG	SENSOR-KNOCKING CONTROL	385,386
P47 HALLGEBER-ZYLINDERERKENNUNG	HALL SENSOR-CYLINDER IDENTIFICATION	388,389
S107 SCHALTER-DROSSELKLAPPE	SWITCH-THROTTLE VALVE	374,379
Y7 MAGNETVENTILE-KRAFTSTOFFEINSPRITZUNG	SOLENOID VALVES-FUEL INJECTION	380,387
Y34 VENTIL-TANKENTLUFTUNG	VALVE-TANK VENTILATION	391
X6 ARMATURENTAFEL & KAROSSERIE 95P	INSTRUMENT PANEL & BODY 95P	399
X8 ARMATURENTAFEL & MOTRONIC 2P	INSTRUMENT PANEL & MOTRONIC 2P	399
X11 ARMATURENTAFEL & MOTRONIC 6P	INSTRUMENT PANEL & MOTRONIC 6P	371,375
X13 DIAGNOSE LINK 10P	DIAGNOSTIC LINK 10P	374,375
X14 MOTOR & MOTRONIC 3P	ENGINE & MOTRONIC 3P	393
X28 MOTOR & MOTRONIC 7P	ENGINE & MOTRONIC 7P	377,378
X54 CODIERUNG 3P	CODE 3P	370



F2	SICHERUNG	FUSE	429
K61	STEUERGERAET-MOTRONIC	CONTROL UNIT-MOTRONIC	402..426
K68	RELAIS-EINSPRITZANLAGE, KRAFTSTOFF	RELAY-INJECTION UNIT, FUEL	426..432
L1	ZUENDSPULE	IGNITION COIL	406
M21	PUMPE-KRAFTSTOFF	PUMP-FUEL	429
M33	STELLGLIED-LEERLAUF	POWER UNIT-IDLING	414,415
P12	TEMPERATURGEBER-KUEHLMITTEL	TEMPERATURE SENSOR-COOLANT	413
P29	TEMPERATURGEBER-SAUGROHR	TEMPERATURE SENSOR-INTAKE MANIFOLD	410
P32	LAMBDA SONDE-BEHEIZT	SENSOR-OXYGEN, EXHAUST, HEATED	426,427
P34	POTENTIOMETER-DROSSELKLAFFE	POTENTIOMETER-THROTTLE VALVE	411,412
P35	IMPULSGEBER-KURBELWELLE	PULSE SENSOR-CRANKSHAFT	421,423
P44	LUFTMASSEMESSER	AIR MASS METER	417..419
Y7	MAGNETVENTILE-KRAFTSTOFFEINSPRITZUNG	SOLENOID VALVES-FUEL INJECTION	416..423
Y33	ZUENDVERTEILER	IGNITION DISTRIBUTOR	401
Y34	VENTIL-TANKENTLUEFTUNG	VALVE-TANK VENTILATION	422
X5	ARMATURENTAFEL & MOTOR 30P	INSTRUMENT PANEL & ENGINE 30P	406
X6	ARMATURENTAFEL & KAROSSERIE 95P	INSTRUMENT PANEL & BODY 95P	429
X8	ARMATURENTAFEL & MOTRONIC 2P	INSTRUMENT PANEL & MOTRONIC 2P	429
X11	ARMATURENTAFEL & MOTRONIC 6P	INSTRUMENT PANEL & MOTRONIC 6P	402,403
X13	DIAGNOSE 10P	DIAGNOSTIC LINK 10P	402,403
X14	MOTOR & MOTRONIC 3P	ENGINE & MOTRONIC 3P	406,407,425
X15	OKTANZAHL 3P	OCTANE NUMBER 3P	415

F36	SICHERUNG-FILTERHEIZUNG	FUSE-FILTER HEATING	450
F41	SICHERUNG-GLUEHSTIFTKERZEN (MAXI)	FUSE-GLOW PLUGS (MAXI)	440
K25	RELAIS-GLUEHZEIT (70A)	RELAY-GLOW TIME (70A)	437..440
K80	RELAIS-FILTERHEIZUNG	RELAY-FILTER HEATING	449,450
K82	RELAIS-DREHZAHLMOTOR	RELAY-REVOLUTION, ENGINE	444,445
R5	GLUEHSTIFTKERZEN	GLOW PLUGS	438..440
U12	FILTERHEIZUNG ZSB	FILTER HEATING ASM	
U12.1	SCHALTER-TEMPERATUR	SWITCH-TEMPERATURE	449
U12.2	HEIZWIDERSTAND	HEATING RESISTOR	450
Y5	MAGNETVENTIL-KRAFTSTOFF	SOLENOID VALVE-FUEL	442
Y30	MAGNETVENTIL-KALTSTARTBESCHLEUNIGUNG	SOLENOID VALVE-COLD-START ACCELERATION	445
X5	ARMATURENTAFEL & MOTOR 30P	INSTRUMENT PANEL & ENGINE 30P	438,445,450

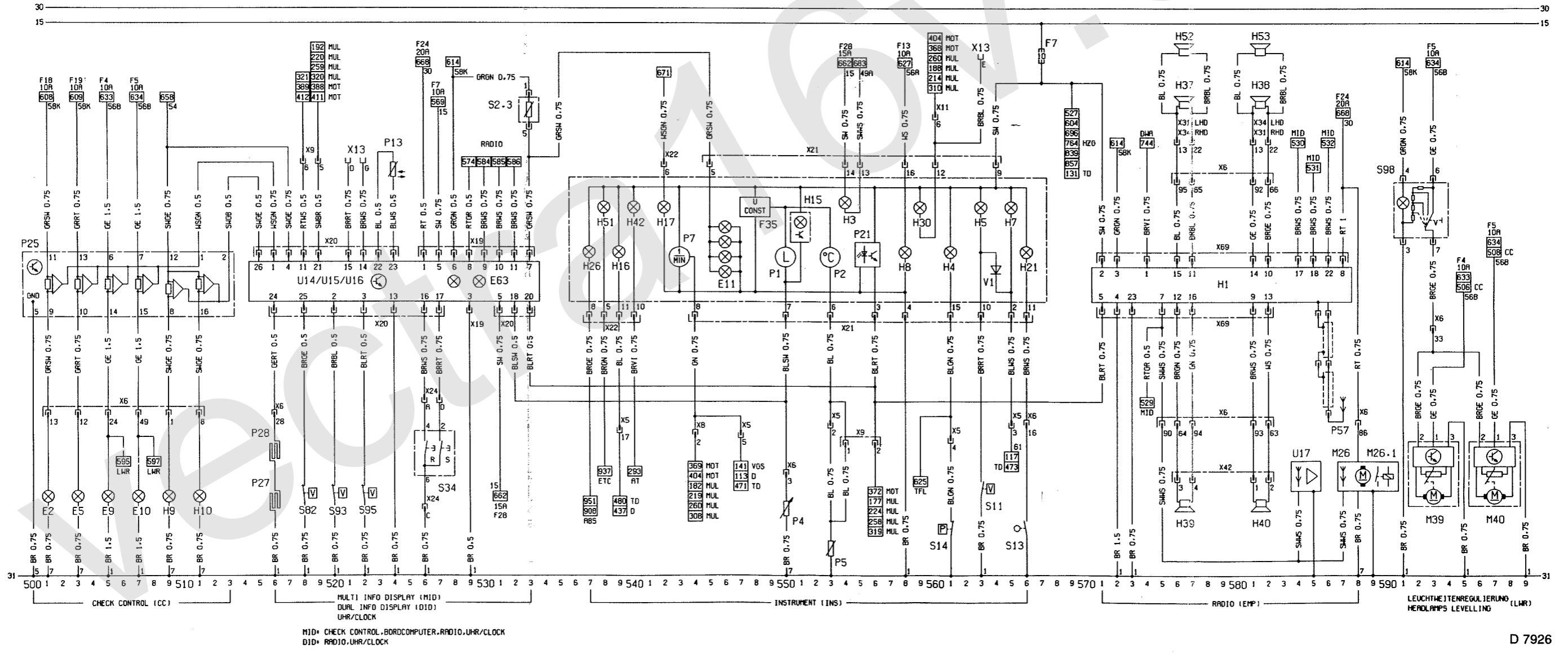
F36	SICHERUNG-FILTERHEIZUNG	FUSE-FILTER HEATING	495
F41	SICHERUNG-GLUEHSTIFTKERZEN (MAXI)	FUSE-GLOW PLUGS (MAXI)	487
G6	GENERATOR-DIESEL	ALTERNATOR-DIESEL	469..472
K76	STEUERGERAET-GLUEHZEIT	CONTROL UNIT-GLOW TIME	479..484
K77	RELAIS-GLUEHSTIFTKERZEN (70A)	RELAY-GLOW PLUGS (70A)	486,487
K78	RELAIS-VORWIDERSTAND (70A)	RELAY-PRE-RESISTOR (70A)	489,490
K79	RELAIS-LADEKONTROLLE	RELAY-CHARGING INDICATOR	472..474
K80	RELAIS-FILTERHEIZUNG	RELAY-FILTER HEATING	494,495
P14	GEBER-HEGSTRECKE	SENSOR-DISTANCE	478,479
P55	TEMPERATURGEBER-KUEHLMITTEL, MOTOR	TEMPERATURE SENSOR-COOLANT, ENGINE	482
R5	GLUEHSTIFTKERZEN	GLOW PLUGS	485..487
R22	VORWIDERSTAND-GLUEHSTIFTKERZEN	PRE-RESISTOR-GLOW PLUGS	490
U12	FILTERHEIZUNG ZSB	FILTER HEATING ASM	
U12.1	SCHALTER-TEMPERATUR	SWITCH-TEMPERATURE	494
U12.2	HEIZWIDERSTAND	HEATING RESISTOR	495
Y5	MAGNETVENTIL-KRAFTSTOFF	SOLENOID VALVE-FUEL	476
X5	ARMATURENTAFEL & MOTOR 30P	INSTRUMENT PANEL & ENGINE 30P	472,475,495
X73	MOTOR & STEUERGERAET-GLUEHZEIT 8P	ENGINE & CONTROL UNIT-GLOW TIME 8P	472..495
X74	MOTOR & GENERATOR 4P	ENGINE & ALTERNATOR 4P	470..472



E2	SCHLUSSLICHT-LINKS	TAIL LAMP-LEFT	501
E5	SCHLUSSLICHT-RECHTS	TAIL LAMP-RIGHT	503
E9	ABLLENLICHT-LINKS	LDA BEAM-LEFT	505
E10	ABLLENLICHT-RECHTS	LDA BEAM-RIGHT	507
E63	LEUCHTEN-ANZEIGEGERÄT, UHR/DID/MID	LIGHTS-DISPLAY UNIT, CLOCK/DID/MID	528-530
H9	BREMSLICHT-LINKS	STOP LAMP-LEFT	509
H10	BREMSLICHT-RECHTS	STOP LAMP-RIGHT	511
P13	GEBER-AUSSENTemperatur	SENSOR-OUTSIDE TEMPERATURE	524
P25	GEBER-GLUEHLAMPENKONTROLLE	SENSOR-BULB TEST	500-513
P27	GEBER-BREMSBELAG, VORN LINKS	SENSOR-BRAKE LINING, FRONT LEFT	516
P28	GEBER-BREMSBELAG, VORN RECHTS	SENSOR-BRAKE LINING, FRONT RIGHT	516
S2	SCHALTER ZSB-LICHT	SWITCH ASM-LIGHT	
S2-3	POTENTIOMETER-INSTRUMENTENBELEUCHUNG	SWITCH-INSTRUMENT LIGHTS	533
S34	SCHALTER-MID	SWITCH-MID	526,527
S82	KONTROLLSCHALTER-RESTHENDIGE, WÄSCHFLUESSIGKEIT	CONTROL SWITCH-MINIMUM CAPACITY, WASH FLUID	518
S93	KONTROLLSCHALTER-RESTHENDIGE, KUEHLMITTEL	CONTROL SWITCH-MINIMUM CAPACITY, COOLANT	520
S95	KONTROLLSCHALTER-RESTHENDIGE, MOTORÖL	CONTROL SWITCH-MINIMUM CAPACITY, ENGINE OIL	522
U14	ANZEIGEGERÄT-UHR	DISPLAY UNIT-CLOCK	515-533
U15	ANZEIGEGERÄT-UHR, RADIO (DID)	DISPLAY UNIT-CLOCK, RADIO (DID)	515-533
U16	ANZEIGEGERÄT-UHR, RADIO, BOARDCOMPUTER, CHECK CONTROL (MID)	DISPLAY UNIT-CLOCK, RADIO, BOARDCOMPUTER, CHECK CONTROL (MID)	515-533
X6	ARMATURENTAFEL & KAROSSERIE 95P	INSTRUMENT PANEL & BODY 95P	501-511,516
X9	ARMATURENTAFEL & MOT/MUL 6P	INSTRUMENT PANEL & MOT/MUL 6P	518,519
X13	DIAGNOSE 10P	DIAGNOSTIC LINK 10P	521,522
X19	ARMATURENTAFEL & ANZEIGEGERÄT-UHR/DID/MID 12P	INSTRUMENT PANEL & DISPLAY UNIT-CLOCK/DID/MID 12P	526-533
X20	ARMATURENTAFEL & ANZEIGEGERÄT-MID 26P	INSTRUMENT PANEL & DISPLAY UNIT-MID 26P	515-533
X24	ARMATURENTAFEL & SCHALTER-MID 4P	INSTRUMENT PANEL & SWITCH-MID 4P	526,527

E11	LEUCHTEN-INSTRUMENT	LAMPS-INSTRUMENT	546
F7	SICHERUNG	FUSE	567
F35	SPANNUNGSSTABILISATOR	VOLTAGE STABILIZER	548
H3	KONTROLLEUCHE-BLINKLICHT	TELLTALE-TURN SIGNAL LAMP	554
H4	KONTROLLEUCHE-DELDROCK	TELLTALE-OIL PRESSURE	561
H5	KONTROLLEUCHE-BREMSFLUESSIGKEIT	TELLTALE-BRAKE FLUID	563
H7	LADOKONTROLLEUCHE	CHARGING INDICATOR LIGHT	565
H8	KONTROLLEUCHE-FERNLICHT	TELLTALE-HIGH BEAM	558
H15	KONTROLLEUCHE-KRAFTSTOFFVORRAT	TELLTALE-FUEL RESERVE	551
H16	KONTROLLEUCHE-GLUEHZEIT	TELLTALE-GLW TIME	539
H17	KONTROLLEUCHE-BLINKLICHT, ANHÄNGER	TELLTALE-TURN SIGNAL LAMP, TRAILER	542
H21	KONTROLLEUCHE-FESTSTELLBREMSE	TELLTALE-PARKING BRAKE	566
H26	KONTROLLEUCHE-ABS	TELLTALE-ABS	537
H30	KONTROLLEUCHE-MOTOR	TELLTALE-ENGINE	559
H42	KONTROLLEUCHE-AUTOMATIKGETRIEBE	TELLTALE-AUTOMATIC TRANSMISSION	540
H51	KONTROLLEUCHE-ETC	TELLTALE-ETC	538
P1	KRAFTSTOFFANZEIGE	FUEL INDICATOR	550
P2	TEMPERATURANZEIGE-KUEHLMITTEL, MOTOR	TEMPERATURE INDICATOR-COOLANT, ENGINE	553
P4	GEBER-KRAFTSTOFFVORRAT	SENSOR-FUEL	550
P5	GEBER-TEMPERATUR, KUEHLMITTEL, MOTOR	SENSOR-TEMPERATURE, COOLANT, ENGINE	553
P7	DREHZAHLMESSE	TACHOMETER	543
P21	GEBER-NEGSTRECKE	SENSOR-DISTANCE	556
S11	KONTROLLSCHALTER-BREMSFLUESSIGKEIT	CONTROL SWITCH-BRAKE FLUID	563
S13	SCHALTER-FESTSTELLBREMSE	SWITCH-PARKING BRAKE	566
S14	SCHALTER-DELDROCK	SWITCH-OIL PRESSURE	561
V1	DIODE-PRUEFUNG, GLUEHLAMPE, BREMSFLUESSIGKEIT	DIODE-TEST, BULB, BRAKE FLUID	564
X5	ARMATURENTAFEL & MOTOR 30P	INSTRUMENT PANEL & ENGINE 30P	539-565
X6	ARMATURENTAFEL & KAROSSERIE 95P	INSTRUMENT PANEL & BODY 95P	550,566
X8	ARMATURENTAFEL & MOT/MUL 2P	INSTRUMENT PANEL & MOT/MUL 2P	544
X9	ARMATURENTAFEL & MOT/MUL 6P	INSTRUMENT PANEL & MOT/MUL 6P	554,556
X11	ARMATURENTAFEL & MOT/MUL 6P	INSTRUMENT PANEL & MOT/MUL 6P	560
X13	DIAGNOSE 10P	DIAGNOSTIC LINK 10P	563
X21	ARMATURENTAFEL & INSTRUMENT 16P	INSTRUMENT PANEL & INSTRUMENT 16P	544-566
X22	ARMATURENTAFEL & INSTRUMENT 12P	INSTRUMENT PANEL & INSTRUMENT 12P	537-542

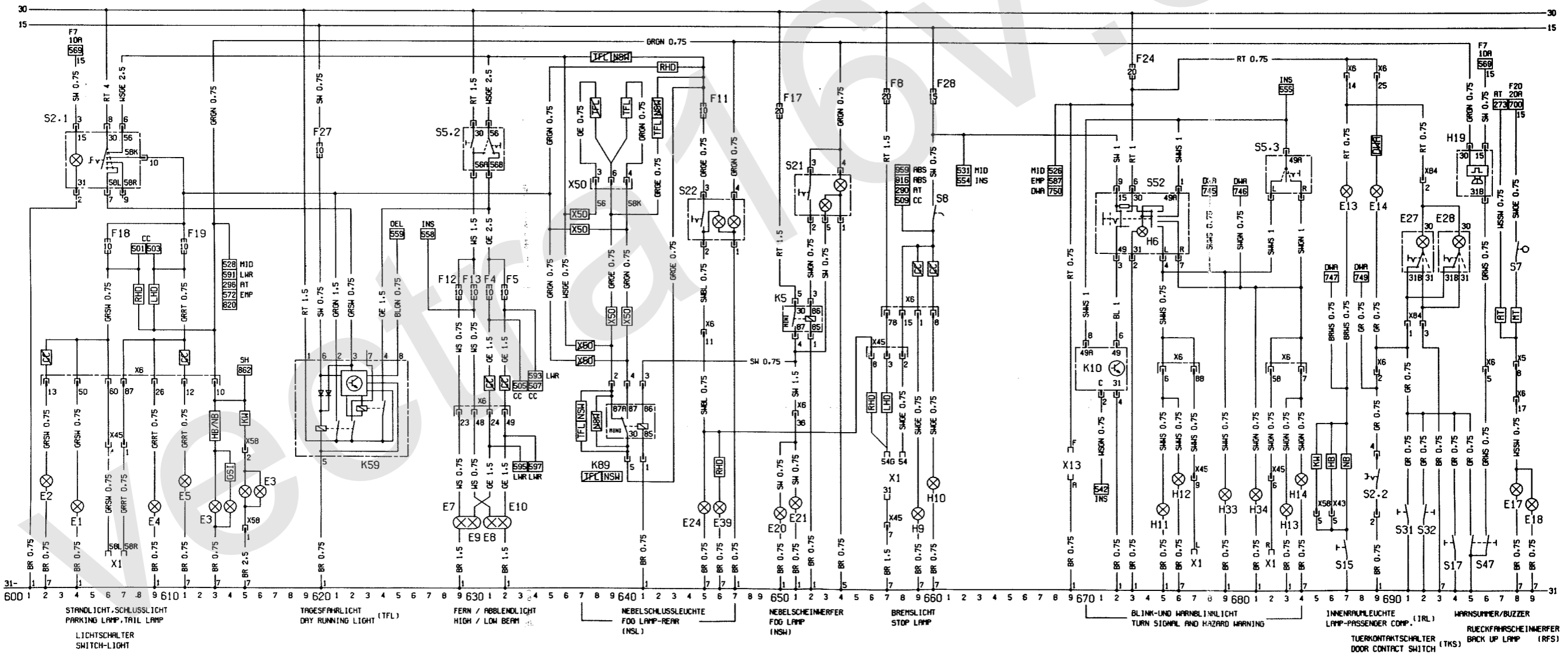
H1	RADIO	RADIO	571-587
H37	LAUTSPRECHER-VORN, LINKS	LOUDSPEAKER-FRONT, LEFT	576,577
H38	LAUTSPRECHER-VORN, RECHTS	LOUDSPEAKER-FRONT, RIGHT	581,582
H39	LAUTSPRECHER-HINTEN, LINKS	LOUDSPEAKER-REAR, LEFT	576,577
H40	LAUTSPRECHER-HINTEN, RECHTS	LOUDSPEAKER-REAR, RIGHT	581,582
H52	HOCHTOENER, VORN, LINKS	TWEETER, FRONT, LEFT	576
H53	HOCHTOENER, VORN, RECHTS	TWEETER, FRONT, RIGHT	581
M26	MOTOR-ANTENNE, AUTOMATIK	MOTOR-ANTENNA, AUTOMATIC	587,588
M26-1	RELAIS-MOTOR, ANTENNE	RELAY-MOTOR, ANTENNA	590
M39	MOTOR-LEUCHTWEITENREGULIERUNG, LINKS	MOTOR-HEADLAMP LEVELLING, LEFT	592-594
M40	MOTOR-LEUCHTWEITENREGULIERUNG, RECHTS	MOTOR-HEADLAMP LEVELLING, RIGHT	596-598
P57	ANTENNE	ANTENNA	587
S98	SCHALTER-LEUCHTWEITENREGULIERUNG	SWITCH-HEADLAMPS LEVELLING	591-593
U17	VERSTÄRKER-ANTENNE, DACH	AMPLIFIER-ANTENNA, ROOF	584,585
X6	ARMATURENTAFEL & KAROSSERIE 95P	INSTRUMENT PANEL & BODY 95P	575-588,593
X31	KAROSSERIE & FAHRENTUER 30P	BODY & DRIVER DOOR 30P	576-582
X34	KAROSSERIE & BEIFAHRENTUER 30P	BODY & CO-DRIVER DOOR 30P	576-582
X42	KAROSSERIE & KLAPPE-RUECKWAND 4P (KW)	BODY & TRAIL GATE 4P (KW)	576-582
X69	ARMATURENTAFEL & RADIO 26P	INSTRUMENT PANEL & RADIO 26P	571-587



E1	STANDLICHT-LINKS	PARKING LAMP-LEFT	604
E2	SCHLUSSLICHT-LINKS	TAIL LAMP-LEFT	602
E3	LEUCHE-KENNZEICHEN	LAMP-LICENCE PLATE	613-.616
E4	STANDLICHT-RECHTS	PARKING LAMP-RIGHT	609
E5	SCHLUSSLICHT-RECHTS	TAIL LAMP-RIGHT	611
E7	FERNLICHT-LINKS	HIGH BEAM-LEFT	629
E8	FERNLICHT-RECHTS	HIGH BEAM-RIGHT	631
E9	ABBLENDLICHT-LINKS	LOW BEAM-LEFT	630
E10	ABBLENDLICHT-RECHTS	LOW BEAM-RIGHT	632
F4,F5,F12,F13	SICHERUNG	FUSE	631,632,629,630
F18,F19,F27	SICHERUNG	FUSE	606,611,620
K59	RELAYS-TAGESFAHRLICHT	RELAY-DAY RUNNING LIGHT	619-.625
S2	SCHALTER ZSB-LICHT	SWITCH ASM-LIGHT	
S2.1	SCHALTER-LICHT	SWITCH-LIGHT	
S5	SIGNALSCHALTER ZSB	TURN SIGNAL SWITCH ASM	604,.607
S5.2	SCHALTER-ABBLENDLICHT	SWITCH-LOW BEAM	630,631
X1	STECKDOSE-ANHÄNGER 7P	SOCKET-TRAILER 7P	606,607
X6	ARMATURENTAFEL & KAROSSERIE 95P	INSTRUMENT PANEL & BODY 95P	602,.613,629,.632
X45	KAROSSERIE & STECKDOSE-ANHÄNGER 9P	BODY & SOCKET-TRAILER 9P	606,607
X58	KAROSSERIE & KLAPPE-RUECKWAERT 9P (KH)	BODY & TRAIL GATE 9P (KH)	615

E20	NEBELSCHEINWERFER-LINKS	FOG LAMP-LEFT	650
E21	NEBELSCHEINWERFER-RECHTS	FOG LAMP-RIGHT	651
E24	NEBELSCHLUSSLEUCHE-LINKS	FOG LAMP-REAR-LEFT	645
E39	NEBELSCHLUSSLEUCHE-RECHTS	FOG LAMP-REAR-RIGHT	646
F8,F11,F17,F28	SICHERUNG	FUSE	657,645,660,645
H9	BREMSLICHT-LINKS	STOP LAMP-LEFT	659
H10	BREMSLICHT-RECHTS	STOP LAMP-RIGHT	660
K5	RELAYS-NEBELSCHEINWERFER	RELAY-FOG LAMP	651,652
K89	RELAYS-NEBELSCHLUSSLEUCHE	RELAY-FOG LAMP, REAR	639,.641
S8	SCHALTER-BREMSLICHT	SWITCH-STOP LAMP	660
S21	SCHALTER-NEBELSCHEINWERFER	SWITCH-FOG LAMP	652,.654
S22	SCHALTER-NEBELSCHLUSSLEUCHE	SWITCH-FOG LAMP, REAR	645,.647
X1	STECKDOSE-ANHÄNGER 7P	SOCKET-TRAILER 7P	657,658
X6	ARMATURENTAFEL & KAROSSERIE 95P	INSTRUMENT PANEL & BODY 95P	645,651,657,.660
X45	KAROSSERIE & STECKDOSE-ANHÄNGER 9P	BODY & SOCKET-TRAILER 9P	656,.658
X50	CODIERUNG-NEBELSCHLUSSLEUCHE 6P	CODE-FOG LAMP, REAR 6P	638-.640

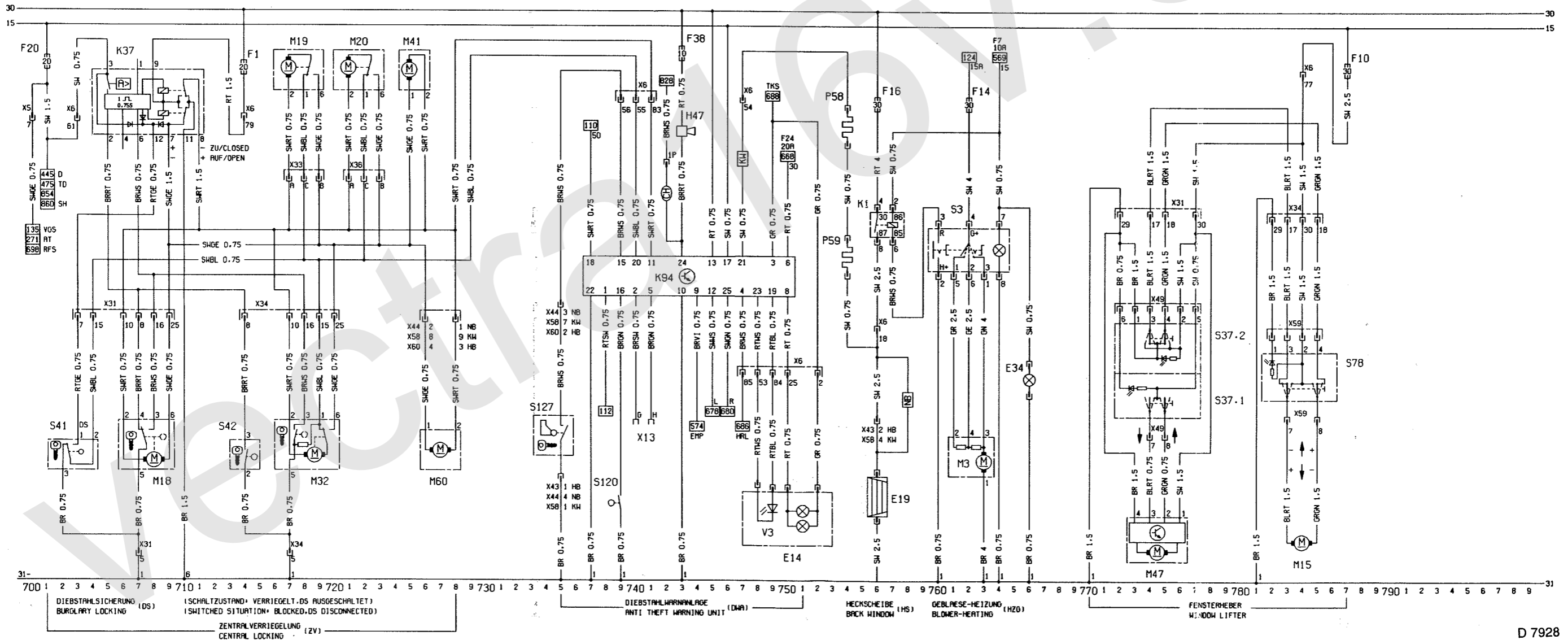
E13	LEUCHE-HECKRAUM	LAMP-TRUNK	687
E14	LEUCHE-INNENRAUM	LAMP-PASSENGER COMPARTMENT	689
E17	RUECKFAHRSCHEINWERFER-LINKS	BACK UP LAMP-LEFT	698
E18	RUECKFAHRSCHEINWERFER-RECHTS	BACK UP LAMP-RIGHT	699
E27	LESELEUCHTEN,HINTEN LINKS	READING LAMPS, REAR LEFT	692
E28	LESELEUCHTEN,HINTEN RECHTS	READING LAMPS, REAR RIGHT	694
F24	SICHERUNG	FUSE	673
H6	KONTROLLEUCHE-WARNBLINKANLAGE	TELLTALE-HAZARD WARNING SYSTEM	674
H11	BLINKLICHT-VORN LINKS	TURN SIGNAL LAMP-FRONT LEFT	675
H12	BLINKLICHT-HINTEN LINKS	TURN SIGNAL LAMP-REAR LEFT	676
H13	BLINKLICHT-VORN RECHTS	TURN SIGNAL LAMP-FRONT RIGHT	683
H14	BLINKLICHT-HINTEN RECHTS	TURN SIGNAL LAMP-REAR RIGHT	684
H19	WARNSUMMER-SCHWELNERFER, EINSCHALT-KONTROLLE	WARNING BUZZER-HEADLAMPS-ON	695,696
H33	ZUSATZBLINKLICHT-LINKS	AUXILIARY TURN SIGNAL LAMP-LEFT	679
H34	ZUSATZBLINKLICHT-RECHTS	AUXILIARY TURN SIGNAL LAMP-RIGHT	681
K10	BLINKGEBER	FLASHER UNIT	670-.672
S2	SCHALTER ZSB-LICHT	SWITCH ASM-LIGHT	
S2.2	SCHALTER-LEUCHE, INNEN	SWITCH-LAMP, PASSENGER COMPARTMENT	689
S5	SIGNALSCHALTER ZSB	TURN SIGNAL SWITCH ASM	
S5.3	SCHALTER-BLINKE	SWITCH-TURN SIGNAL	
S7	SCHALTER-RUECKFAHRSCHEINWERFER	SWITCH-BACK UP LAMP	682,.684
S15	SCHALTER-LEUCHE,HECKRAUM	SWITCH-LAMP, TRUNK	687
S17	KONTAKTSCHALTER-BEIFAHRENTUER	CONTACT SWITCH-CO-DRIVER DOOR	694
S31	KONTAKTSCHALTER-TUER, HINTEN, LINKS	CONTACT SWITCH-DOOR, REAR, LEFT	691
S32	KONTAKTSCHALTER-TUER, HINTEN, RECHTS	CONTACT SWITCH-DOOR, REAR, RIGHT	692
S47	KONTAKTSCHALTER-FAHRENTUER 2P	CONTACT SWITCH-DRIVER DOOR 2P	695,696
S52	SCHALTER-WARNLICHT	SWITCH-HAZARD WARNING	672-.676
X1	STECKDOSE-ANHÄNGER 7P	SOCKET-TRAILER 7P	677,682
X5	ARMATURENTAFEL & MOTOR 30P	INSTRUMENT PANEL & ENGINE 30P	690
X6	ARMATURENTAFEL & KAROSSERIE 95P	INSTRUMENT PANEL & BODY 95P	675-.690
X13	DIAGNOSE 10P	DIAGNOSTIC LINK 10P	689
X43	KAROSSERIE & KLAPPE,RUECKWAERT 5P (HB)	BODY & TRAIL GATE 5P (HB)	686
X45	KAROSSERIE & STECKDOSE-ANHÄNGER 9P	BODY & SOCKET-TRAILER 9P	677,682
X58	KAROSSERIE & KLAPPE-RUECKWAERT 9P (KH)	BODY & TRAIL GATE 9P (KH)	685
X84	KAROSSERIE & LESELEUCHTEN,HINTEN 4P	BODY & READING LAMPS, REAR 4P	681,682



F1, F20 SICHERUNG	FUSE	714.701
K37 STEUERGERÄT-ZENTRALVERRIEGELUNG	CONTROL UNIT-CENTRAL LOCKING	705..711
M18 MOTOR-ZENTRALVERRIEGELUNG, FAHRERTUER	MOTOR-CENTRAL LOCKING, DRIVER DOOR	706..709
M19 MOTOR-ZENTRALVERRIEGELUNG, TUEER, HINTEN, LINKS	MOTOR-CENTRAL LOCKING, DOOR, REAR, LEFT	717..719
M20 MOTOR-ZENTRALVERRIEGELUNG, TUEER, HINTEN, RECHTS	MOTOR-CENTRAL LOCKING, DOOR, REAR, RIGHT	721..723
M32 MOTOR-ZENTRALVERRIEGELUNG, BEIFAHRTUER	MOTOR-CENTRAL LOCKING, COODRIVER DOOR	717..720
M41 MOTOR-ZENTRALVERRIEGELUNG, TANKKLAPPE	MOTOR-CENTRAL LOCKING, FLAP, FUEL FILLER	725..726
M60 MOTOR-ZENTRALVERRIEGELUNG, HECKKRAMDECKEL BZH. RUECKHANDKLAPPE	MOTOR-CENTRAL LOCKING, LID-TRUNK RESP. TRAIL GATE	726..728
S41 SCHALTER-DIEBSTAHLSICHERUNG, FAHRERTUER	SWITCH-BURGLARY LOCKING, DRIVER DOOR	702..704
S42 SCHALTER-ZENTRALVERRIEGELUNG, BEIFAHRTUER	SWITCH-CENTRAL LOCKING, COODRIVER DOOR	714
X5 ARMATURENTAFEL & MOTOR 30P	INSTRUMENT PANEL & ENGINE 30P	700
X6 ARMATURENTAFEL & KAROSSERIE 95P	INSTRUMENT PANEL & BODY 95P	703..714
X31 KAROSSERIE & FAHRERTUER 30P	BODY & DRIVER DOOR 30P	703..709
X33 KAROSSERIE & TUEER, HINTEN, LINKS 3P	BODY & DOOR, REAR, LEFT 3P	717..719
X34 KAROSSERIE & BEIFAHRTUER 30P	DOOR & COODRIVER DOOR 30P	714..720
X36 KAROSSERIE & TUEER, HINTEN, RECHTS 3P	BODY & DOOR, REAR, RIGHT 3P	721..723
X44 KAROSSERIE & DECKEL, HECKKRAM 4P (NB)	BODY & LID-TRUNK 4P (NB)	726..728
X58 KAROSSERIE & KLAPPE, RUECKHAND 9P (KH)	BODY & TAIL GATE 9P (KH)	726..728
X60 KAROSSERIE & KLAPPE, RUECKHAND 4P (HB)	BODY & TAIL GATE 4P (HB)	726..728

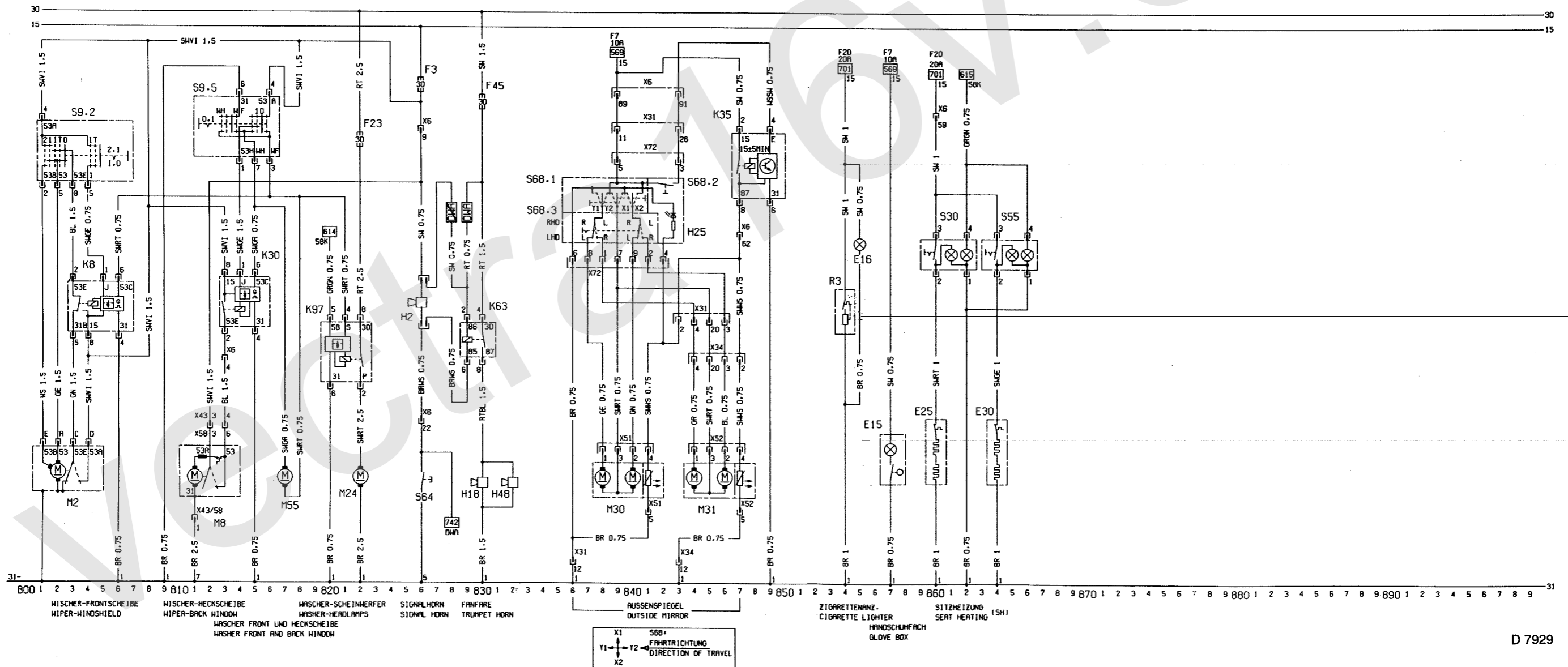
E14 LEUCHE-INNEN	LAMP-PASSENGER COMPARTMENT	750..752
E19 HECKSCHEIBE-HEIZBAR	BACK WINDOW HEATED	756
E34 LEUCHE-HEIZUNGSBETRIEBUNG	LAMP-HEATING ADJUSTMENT	766
F14 SICHERUNG (MAXI)	FUSE (MAXI)	762
F16 SICHERUNG	FUSE	756
F38 SICHERUNG-DIEBSTAHLWARNANLAGE	FUSE-ANTI THEFT WARNING UNIT	743
H47 SIGNALHORN-DIEBSTAHLWARNANLAGE	TRUMPET HORN-ANTI THEFT WARNING UNIT	743
K1 RELAIS-HECKSCHEIBE, HEIZBAR	RELAY-BACK WINDOW, HEATED	756..757
K94 STEUERGERÄT-DIEBSTAHLWARNANLAGE	CONTROL UNIT-ANTI THEFT WARNING UNIT	737..750
M3 MOTOR-GEBLÄSE, HEIZUNG	MOTOR-BLOWER, HEATING	761..763
P58 GLASBRUCHMELDER-DWA, HINTEN LINKS (KW)	PANE BREAKAGE SENSOR-A/THF WING U, REAR LEFT (KW)	754
P59 GLASBRUCHMELDER-DWA, HINTEN RECHTS (KW)	PANE BREAKAGE SENSOR-A/THF WING U, REAR RIGHT (KW)	754
S3 SCHALTER-GEBLÄSE, HEIZUNG & HECKSCHEIBE, HEIZBAR	SWITCH-BLOWER, HEATING & BACK WINDOW, HEATED	760..764
S120 SCHALTER-MOTORAUBE	SWITCH-HOOD, ENGINE COMPARTMENT	739
S127 SCHALTER-ZENTRALVERRIEGELUNG, DECKEL, HECKKRAM BZH. KLAPPE-RUECKHAND	SWITCH-CENTRAL LOCKING, LID-TRUNK RESP. TRAIL GATE	735
V3 LEUCHTDIODE-DIEBSTAHLWARNANLAGE	LIGHT DIODE-ANTI THEFT WARNING UNIT	749
X6 ARMATURENTAFEL & KAROSSERIE 95P	INSTRUMENT PANEL & BODY 95P	739..756
X13 DIAGNOSE IDP	DIAGNOSTIC LINK IDP	740..741
X43 KAROSSERIE & KLAPPE, RUECKHAND 5P (HB)	BODY & TAIL GATE 5P (HB)	735..756
X44 KAROSSERIE & KLAPPE, RUECKHAND 4P (NB)	BODY & TAIL GATE 4P (NB)	735
X58 KAROSSERIE & KLAPPE, RUECKHAND 9P (KH)	BODY & TAIL GATE 9P (KH)	735..756
X60 KAROSSERIE & KLAPPE, RUECKHAND 4P (HB)	BODY & TAIL GATE 4P (HB)	735

F10 SICHERUNG	FUSE	787
M15 MOTOR-FENSTERHEBER, BEIFAHRTUER	MOTOR-WINDOW LIFTER, COODRIVER DOOR	783..785
M47 MOTOR-FENSTERHEBER, FAHRERTUER	MOTOR-WINDOW LIFTER, DRIVER DOOR	773..775
S37 SCHALTER ZSB-FENSTERHEBER (IN FAHRERTUER)	SWITCH ASM-WINDOW LIFTER (IN DRIVER DOOR)	774..775
S37.1 SCHALTER-FENSTERHEBER, FAHRERSEITE	SWITCH-WINDOW LIFTER, DRIVER SIDE	772..777
S37.2 SCHALTER-FENSTERHEBER, BEIFAHRERSEITE	SWITCH-WINDOW LIFTER, COODRIVER SIDE	782..785
S78 SCHALTER-FENSTERHEBER, BEIFAHRERSEITE (IN BEIFAHRTUER)	SWITCH-WINDOW LIFTER, COODRIVER SIDE (IN COODRIVER DOOR)	782..785
X6 ARMATURENTAFEL & KAROSSERIE 95P	INSTRUMENT PANEL & BODY 95P	784
X31 KAROSSERIE & FAHRERTUER 30P	BODY & DRIVER DOOR 30P	772..777
X34 KAROSSERIE & BEIFAHRTUER 30P	BODY & COODRIVER DOOR 30P	782..785
X49 FAHRERTUER & SCHALTER-FENSTERHEBER 9P	DRIVER DOOR & SWITCH-WINDOW LIFTER 9P	772..777
X59 BEIFAHRTUER & SCHALTER-FENSTERHEBER 9P	COODRIVER DOOR & SWITCH-WINDOW LIFTER 9P	782..785



F3, F23 SICHERUNG	FUSE	826..822
F45 SICHERUNG-FANFARE	FUSE-TRUMPET HORN	830
H2 SIGNALHORN	SIGNAL HORN	826
H18 FANFARE	TRUMPET HORN	830
H48 FANFARE	TRUMPET HORN	832
K8 RELAIS-INTERVALL, WISCHER FRONTSCHIEBE	RELAY-INTERVAL, WIPER WINDSHIELD	803..806
K30 RELAIS-INTERVALL, WISCHER HECKSCHIEBE	RELAY-INTERVAL, WIPER BACK WINDOW	813..815
K63 RELAIS-FANFARE	RELAY-TRUMPET HORN	829, 830
K97 ZEITRELAIS-WASCHERPUMPE, SCHEINWERFER	RELAY-TIME DELAY, WASHER PUMP, HEADLAMPS	820..822
M2 MOTOR-WISCHER, FRONTSCHIEBE	MOTOR-WIPER, WINDSHIELD	801..804
M8 MOTOR-WISCHER, HECKSCHIEBE	MOTOR-WIPER, BACK WINDOW	811..813
M24 PUMPE-WASCHER, SCHEINWERFER	PUMP-WASHER, HEADLAMPS	822
M55 PUMPE-WASCHER, FRONT UND HECKSCHIEBE	PUMP-WASHER, WINDSHIELD AND BACK WINDOW	817
S9 SCHALTER ZSB-WISCHERANLAGE	SWITCH ASM-WIPER UNIT	
S9.2 SCHALTER-WISCHER, FRONTSCHIEBE, INTERVALL	SWITCH-WIPER, WINDSHIELD, INTERVAL	801..804
S9.5 SCHALTER-WISCHER, HECKSCHIEBE UND WISCHERANLAGE	SWITCH-WIPER, BACK WINDOW AND WIPER UNIT	814..816
S64 SCHALTER-SIGNALHORN / FANFARE	SWITCH-SIGNAL HORN / TRUMPET HORN	826
X6 ARMATURENTAFEL & KAROSSERIE 95P	INSTRUMENT PANEL & BODY 95P	813, 826
X43 KAROSSERIE & KLAPPE-RUECKWAND SP (HB)	BODY ATRAIL GATE SP (HB)	811..813
X58 KAROSSERIE & KLAPPE-RUECKWAND 9P (KH)	BODY ATRAIL GATE 9P (KH)	811..813

E15 LEUCHE-HANDSCHUHFACH	LAMP- GLOVE BOX	857
E16 LEUCHE-ZIGARETTENANZUENDER	LAMP-CIGARETTE LIGHTER	855
E25 HEIZMATTE-VORN, LINKS	HEATING MAT-FRONT, LEFT	860
E30 HEIZMATTE-VORN, RECHTS	HEATING MAT-FRONT, RIGHT	864
H25 KONTROLLEUCHE-SPIEGEL, HEIZBAR	TELLTALE-MIRROR, HEATED	842
K35 ZEITRELAIS-AUSSENSPIEGEL, HEIZBAR	RELAY-TIME DELAY, OUTSIDE MIRROR, HEATED	847..849
M30 AUSSENSPIEGEL-FAHRERSEITE	OUTSIDE MIRROR-DRIVER SIDE	838..841
M31 AUSSENSPIEGEL-BEIFAHRERSEITE	OUTSIDE MIRROR-COORDRIVER SIDE	844..847
R3 ZIGARETTENANZUENDER	CIGARETTE LIGHTER	854
S30 SCHALTER-HEIZMATTE, VORN, LINKS	SWITCH-HEATING MAT, FRONT, LEFT	860..862
S55 SCHALTER-HEIZMATTE, VORN, RECHTS	SWITCH-HEATING MAT, FRONT, RIGHT	864..866
S68 SCHALTER ZSB-AUSSENSPIEGEL	SWITCH ASM-OUTSIDE MIRROR	
S68.1 SCHALTER-AUSSENSPIEGELEINSTELLUNG	SWITCH-OUTSIDE MIRROR ADJUSTMENT	836..840
S68.2 SCHALTER-AUSSENSPIEGEL, HEIZUNG	SWITCH-OUTSIDE MIRROR, HEATING	842
S68.3 SCHALTER-AUSSENSPIEGEL, LINKS/RECHTS	SWITCH-OUTSIDE MIRROR, LEFT/RIGHT	836..841
X6 ARMATURENTAFEL & KAROSSERIE 95P	INSTRUMENT PANEL & BODY 95P	839, 843, 847, 860
X31 KAROSSERIE & FAHRERTUER 30P	BODY & DRIVER DOOR 30P	836..846
X34 KAROSSERIE & BEIFAHRERTUER 30P	BODY & COORDRIVER DOOR 30P	843..847
X51 FAHRERTUER & AUSSENSPIEGEL 6P	DRIVER DOOR & OUTSIDE MIRROR 6P	838..841
X52 BEIFAHRERTUER & AUSSENSPIEGEL 6P	COORDRIVER DOOR & OUTSIDE MIRROR 6P	844..847
X72 FAHRERTUER & SCHALTER-SPIEGEL 9P	DRIVER DOOR & SWITCH-OUTSIDE MIRROR 9P	836..843



K95	STEUERGEHAEFT-ETC	CONTROL UNIT-ELECTRONIC TRACTION CONTROL	926..941
M65	STELLMOTOR-DROSSELKLAFFE,ETC	ACTUATOR-THROTTLE VALVE,ETC	930..934
P17	GEBER-DREHZAHL,VORN LINKS	SENSOR-REVOLUTION,FRONT LEFT	910
P18	GEBER-DREHZAHL,VORN RECHTS	SENSOR-REVOLUTION,FRONT RIGHT	913
P19	GEBER-DREHZAHL,HINTEN LINKS	SENSOR-REVOLUTION,REAR LEFT	916
P20	GEBER-DREHZAHL,HINTEN RECHTS	SENSOR-REVOLUTION,REAR RIGHT	919
S33	SCHALTER-ETC	SWITCH-ELECTRONIC TRACTION CONTROL	929,930
U4	HYDROAGGREGAT ZSB-ABS	HYDROAGGREGAT ASM-ABS	
U4.1	RELAIS-MOTOR,PUMPE	RELAY-MOTOR,PUMP	902,903
U4.2	RELAIS-MAGNETVENTILE	RELAY-SOLENOID VALVES	904,905
U4.3	MOTOR-PUMPE	MOTOR-PUMP	902
U4.4	DIODE	DIODE	905
U4.5	MAGNETVENTIL-VORN,LINKS	SOLENOID VALVE-FRONT,LEFT	909
U4.6	MAGNETVENTIL-VORN,RECHTS	SOLENOID VALVE-FRONT,RIGHT	911
U4.7	MAGNETVENTIL-HINTERACHSE	SOLENOID VALVE-REAR AXLE	913
U4.8	STEUERGEHAEFT-ABS	CONTROL UNIT-ABS	906..912
X6	ARMATURENTAFEL & KAROSSERIE 95P	INSTRUMENT PANEL & BODY 95P	905..932
X12	KAROSSERIE & MOTRONIC 10P	BODY & MOTRONIC 10P	930..937
X13	DIAGNOSE 10P	DIAGNOSTIC LINK 10P	918,919
X28	MOTRONIC & MOTOR 7P	MOTRONIC & ENGINE 7P	930..934
X76..X79	KAROSSERIE & GEBER-DREHZAHL,ABS 2P	BODY & SENSOR-REVOLUTION,ABS 2P	910..920
X88	KAROSSERIE & HYDROAGGREGAT,ABS 4P	BODY & HYDROAGGREGAT,ABS 4P	902..906
X90	KAROSSERIE & HYDROAGGREGAT,ABS 25P	BODY & HYDROAGGREGAT,ABS 25P	908..922

F9	SICHERUNG	FUSE	941
P17	GEBER-DREHZAHL,VORN LINKS	SENSOR-REVOLUTION,FRONT LEFT	953
P18	GEBER-DREHZAHL,VORN RECHTS	SENSOR-REVOLUTION,FRONT RIGHT	956
P19	GEBER-DREHZAHL,HINTEN LINKS	SENSOR-REVOLUTION,REAR LEFT	959
P20	GEBER-DREHZAHL,HINTEN RECHTS	SENSOR-REVOLUTION,REAR RIGHT	962
U4	HYDROAGGREGAT ZSB-ABS	HYDROAGGREGAT ASM-ABS	
U4.1	RELAIS-MOTOR,PUMPE	RELAY-MOTOR,PUMP	945,946
U4.2	RELAIS-MAGNETVENTILE	RELAY-SOLENOID VALVES	947,948
U4.3	MOTOR-PUMPE	MOTOR-PUMP	945
U4.4	DIODE	DIODE	948
U4.5	MAGNETVENTIL-VORN,LINKS	SOLENOID VALVE-FRONT,LEFT	952
U4.6	MAGNETVENTIL-VORN,RECHTS	SOLENOID VALVE-FRONT,RIGHT	954
U4.7	MAGNETVENTIL-HINTERACHSE	SOLENOID VALVE-REAR AXLE	956
U4.8	STEUERGEHAEFT-ABS	CONTROL UNIT-ABS	949..963
X6	ARMATURENTAFEL & KAROSSERIE 95P	INSTRUMENT PANEL & BODY 95P	936..962
X12	KAROSSERIE & MOTRONIC 10P	BODY & MOTRONIC 10P	930..937
X13	DIAGNOSE 10P	DIAGNOSTIC LINK	936,961,962
X76..X79	KAROSSERIE & GEBER-DREHZAHL,ABS 2P	BODY & SENSOR-REVOLUTION,ABS 2P	953..963
X88	KAROSSERIE & HYDROAGGREGAT,ABS 4P	BODY & HYDROAGGREGAT,ABS 4P	945..949
X89	KAROSSERIE & HYDROAGGREGAT,ABS 15P	BODY & HYDROAGGREGAT,ABS 15P	951..963

