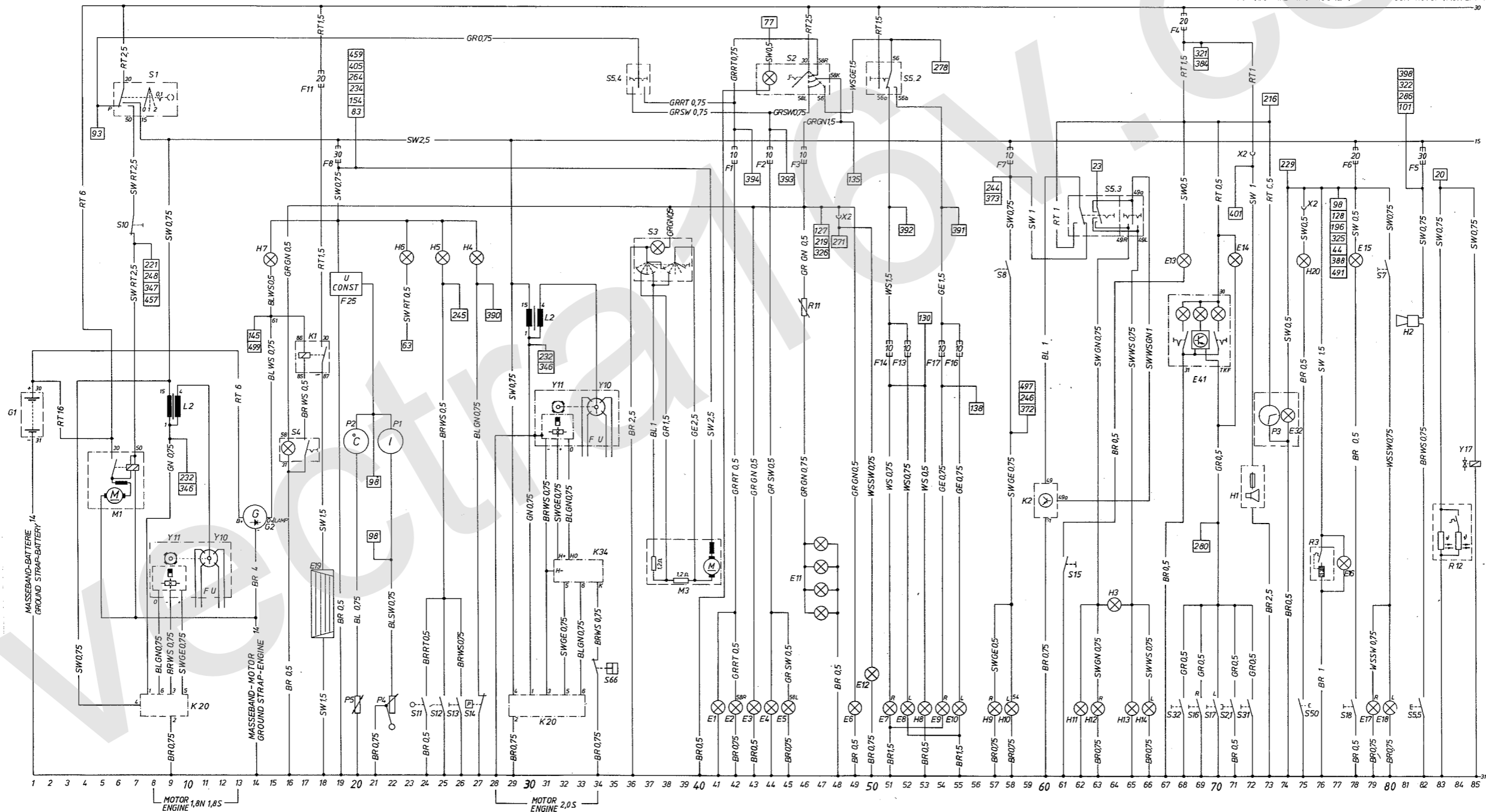


E1	STANDLICHT - RECHTS	PARKING LAMP - RIGHT	41
E2	SCHLUSSLICHT - RECHTS	TAIL LAMP - RIGHT	42
E3	LEUCHE - KENNZEICHEN	LAMP - LICENSE PLATE	43
E4	STANDLICHT - LINKS	PARKING LAMP - LEFT	44
E5	SCHLUSSLICHT - LINKS	TAIL LAMP - LEFT	45
E6	LEUCHE - MOTORRAUM	LAMP - ENGINE COMPARTMENT	49
E7	FERNLICHT - RECHTS	HIGH BEAM - RIGHT	51
E8	FERNLICHT - LINKS	HIGH BEAM - LEFT	52
E9	ABBLENDLICHT - RECHTS	LOW BEAM - RIGHT	54
E10	ABBLENDLICHT - LINKS	LOW BEAM - LEFT	55
E11	LEUCHTEN - INSTRUMENT	LIGHTS - INSTRUMENT	46, 48
E12	LEUCHE - WÄHLHEBEL	LIGHT - SELECTOR LEVER	50
E13	LEUCHE - HECKRAUM	LAMP - TRUNK	68
E14	LEUCHE - INNEN	LAMP - PASSENGER COMPARTMENT	71
E15	LEUCHE - HANDSCHUHKASTEN	LAMP - GLOVE BOX	78
E16	LEUCHE - ZIGARETTENANZÜNDER	LAMP - CIGARETTE LIGHTER	77
E17	RÜCKFAHRSCHENWERFER - RECHTS	BACK UP LAMP - RIGHT	79
E18	RÜCKFAHRSCHENWERFER - LINKS	BACK UP LAMP - LEFT	80
E19	HECKSCHEIBE - HEIZBAR	BACK WINDOW - HEATED	18
E32	LEUCHE - UHR	LIGHT - CLOCK	74
E41	LEUCHE - INNEN, ABSCHALTVERZÖGERT	LAMP - PASSENGER COMPARTMENT, DISCONNECT DELAY	68, 70
F12, F2, F4, F5	SICHERUNG (IM SICHERUNGSKASTEN)	FUSE (IN FUSE BOX)	42, 44, 46, 68, 82
F6, F7, F8, F11			78, 58, 19, 18
F25	SPANNUNGSSTABILISATOR	VOLTAGE STABILIZER	19
F13, F14, F16, F17	SICHERUNG (IM SICHERUNGSKASTEN)	FUSE (IN FUSE BOX)	52, 51, 55, 54
G1	BATTERIE	BATTERY	1
G2	GENERATOR	ALTERNATOR	13, 14, 15

H1	EMPFANGSGERÄT	RECEIVER	72
H2	HORN	HORN	82
H3	KONTROLLEUCHE FÜR BLINKER	TELLTALE FOR TURN SIGNAL LAMP	64
H4	KONTROLLEUCHE FÜR ÖLDRUCK	TELLTALE FOR OIL PRESSURE	27
H5	KONTROLLEUCHE FÜR FESTSTELLBREMSE, KUPPLUNG UND BREMSFLÜSSIGKEIT	TELLTALE FOR PARKING BRAKE AND BRAKE FLUID	25
H6	KONTROLLEUCHE FÜR WARNBLINKANLAGE	TELLTALE FOR HAZARD WARNING SYSTEM	23
H7	LADEKONTROLLEUCHE	CHARGING INDICATOR LIGHT	15
H8	KONTROLLEUCHE FÜR FERNLICHT	TELLTALE FOR HIGH BEAM	53
H9	BREMSLICHT - RECHTS	STOP LAMP - RIGHT	57
H10	BREMSLICHT - LINKS	STOP LAMP - LEFT	58
H11	BLINKLICHT - VORN, RECHTS	TURN SIGNAL LAMP - FRONT, RIGHT	62
H12	BLINKLICHT - HINTEN, RECHTS	TURN SIGNAL LAMP - REAR, RIGHT	63
H13	BLINKLICHT - VORN, LINKS	TURN SIGNAL LAMP - FRONT, LEFT	65
H14	BLINKLICHT - HINTEN, LINKS	TURN SIGNAL LAMP - REAR, LEFT	66
H20	KONTROLLEUCHE FÜR STARTERKLAPPE	TELLTALE FOR CHOKE VALVE	75
K1	RELAIS - HECKSCHEIBE, HEIZBAR	RELAY - BACK WINDOW, HEATED	17, 18
K2	BLINKGEBER	FLASHER UNIT	60
K20	ZÜNDUNGSMODUL	IGNITION MODUL	8, 10, 29, 33
K34	STEUERGERÄT - LEERLAUFSTABILISIERUNG	CONTROL UNIT - IDLING STABILIZATION	32, 33, 35
L2	ZÜNDSPULE - TSZ, HALLGEBER SYSTEM	IGNITION COIL - HALL SENSOR SYSTEM	9, 30
M1	ANLASSER	STARTER	5, 6, 7
M3	MOTOR - GEBLÄSE, HEIZUNG	MOTOR - BLOWER, HEATER	37, 38, 39, 40
P1	KRAFTSTOFFANZEIGE	FUEL INDICATOR	22
P2	TEMPERATURANZEIGE	TEMPERATURE INDICATOR	20
P3	UHR	CLOCK	73
PL	MESSGERÄT - KRAFTSTOFF	SENSOR - FUEL	21
PS	TEMPERATURGEBER	TEMPERATURE SENSOR	20

Y10	ZÜNDVERTEILER	IGNITION DISTRIBUTOR	11, 12, 33, 34
Y11	HALLGEBER	HALL SENSOR	8, 10, 31, 32
Y17	MAGNETVENTIL - LEERLAUFABSCHALTUNG	SOLENOID VALVE - IDLE CUT OFF	85
R12	STARTAUTOMATIK	AUTOMATIC CHOKE	83
R3	ZIGARETTENANZÜNDER	CIGARETTE LIGHTER	76
R11	REGELSCHALTER - INSTRUMENT (NUR BERLINA)	CONTROL SWITCH - INSTRUMENT (ONLY BERLINA)	46
S1	SCHALTER - ANLASSER	SWITCH - STARTER	6, 7
S2	SCHALTER - LICHT	SWITCH - LIGHT	46
S2.1	SCHALTER - LEUCHE INNEN	SWITCH - LIGHT PASSENGER COMPARTMENT	71
S3	SCHALTER - GEBLÄSE, HEIZUNG	SWITCH - BLOWER, HEATER	36, 37, 38, 39
S4	SCHALTER - HECKSCHEIBE, HEIZBAR	SWITCH - BACK WINDOW, HEATED	16, 17
S5	SIGNALSCHALTER ZSB	TURN SIGNAL SWITCH ASM	
S5.2	SCHALTER - FERNLICHT UND ABBLENDLICHT	SWITCH - HIGH BEAM AND LOW BEAM	50, 51
S5.3	SCHALTER - BLINKER UND WARNBLINKER	SWITCH - TURN SIGNAL AND HAZARD WARNING SIGNAL	62, 63, 65
S5.4	SCHALTER - PARKLICHT	SWITCH - PARKING LAMP	36, 37
S5.5	SCHALTER - HORN	SWITCH - HORN	82
S31	KONTAKTSCHALTER - TÜR, HINTEN LINKS	CONTACT SWITCH - DOOR, REAR LEFT	72
S7	SCHALTER - RÜCKFAHRSCHENWERFER	SWITCH - BACK UP LAMP	80
S8	SCHALTER - BREMSLICHT	SWITCH - STOP LAMP	58
S32	KONTAKTSCHALTER - TÜR, HINTEN RECHTS	CONTACT SWITCH - DOOR, REAR RIGHT	68
S10	SCHALTER - AUTOMATISCHES GETRIEBE	SWITCH - AUTOMATIC TRANSMISSION	7
S11	KONTROLLSCHALTER - BREMSFLÜSSIGKEIT	CONTROL SWITCH - BRAKE FLUID	24
S12	KONTROLLSCHALTER - KUPPLUNG	CONTROL SWITCH - CLUTCH	25
S13	SCHALTER - KONTROLLEUCHE, FESTSTELLBREMSE	SWITCH - TELLTALE, PARKING BRAKE	26
S14	SCHALTER - ÖLDRUCK	SWITCH - OIL PRESSURE	27
S15	SCHALTER - LEUCHE, HECKRAUM	SWITCH - LIGHT, TRUNK COMPARTMENT	61
S16	KONTAKTSCHALTER - TÜR RECHTS	CONTACT SWITCH - DOOR RIGHT	69
S17	KONTAKTSCHALTER - TÜR LINKS	CONTACT SWITCH - DOOR LEFT	70
S18	SCHALTER - LEUCHE, HANDSCHUHKASTEN	SWITCH - LAMP, GLOVE BOX	78
S50	SCHALTER (BOWDENZUG STARTERKLAPPE)	SWITCH (BOWDEN CABLE CHOKE VALVE)	75
S66	SCHALTER - UNTERDRUCK	SWITCH - VACUUM	34
X2	STECKANSCHLUSS (ZUSATZVERBRAUCHER)	CONNECTOR (AUXILIARY USERS)	48, 72, 75

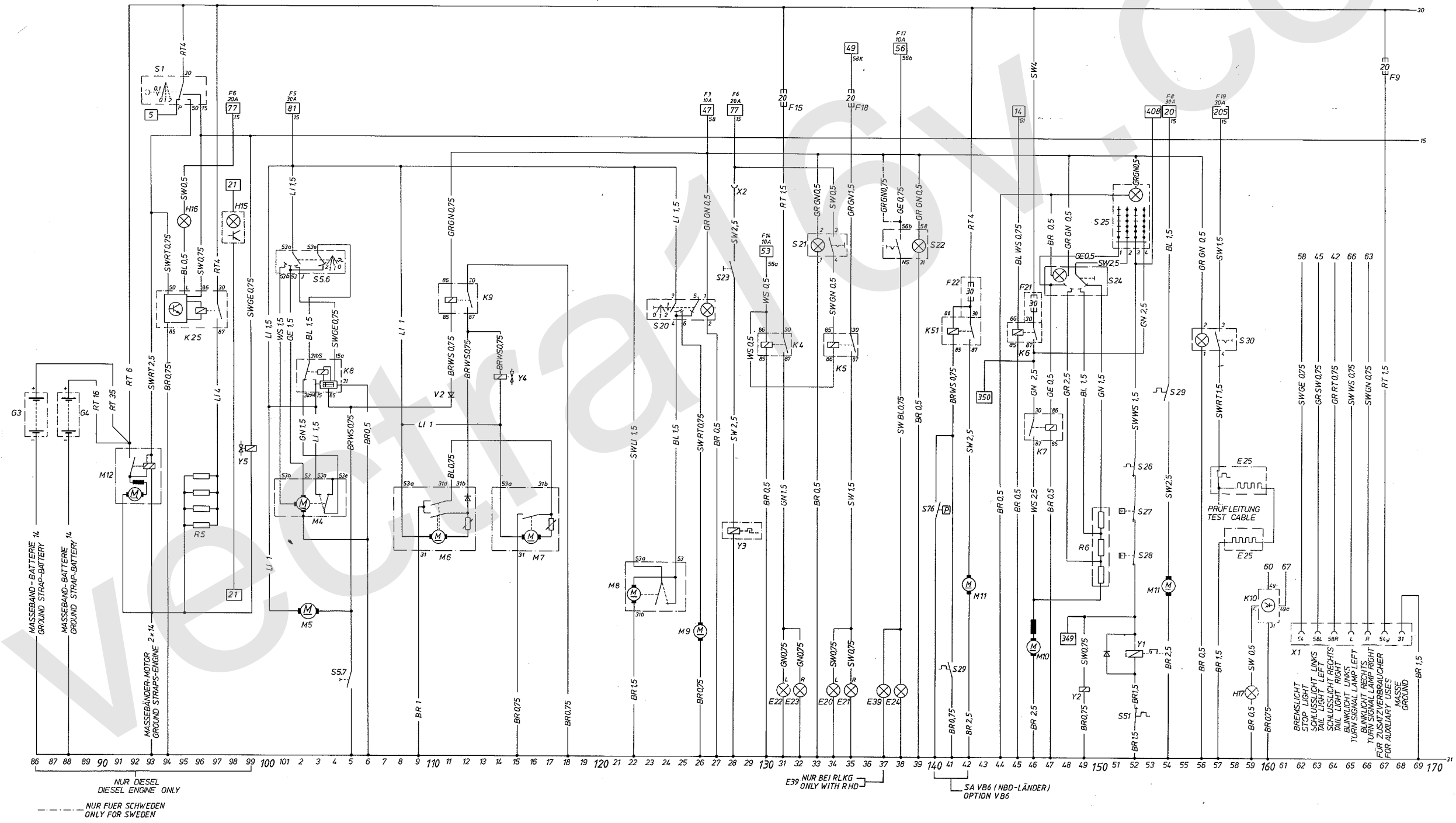


LEITUNGSQUERSCHNITTE IN mm²
 CROSS SECTION FOR WIRE
 FARBKURZZEICHEN FÜR LEITUNGEN NACH DIN 47002
 COLOR - ABBREVIATION FOR WIRES TO

E 20	NEBELSCHEINWERFER - LINKS	FOG LAMP - LEFT	134
E 21	NEBELSCHEINWERFER - RECHTS	FOG LAMP - RIGHT	135
E 22	SCHWEINWERFER - FERN - LINKS	LAMP - PENCIL BEAM, LEFT	131
E 23	SCHWEINWERFER - FERN - RECHTS	LAMP - PENCIL BEAM, RIGHT	132
E 24	NEBELSCHLUSSLEUCHTE - LINKS	FOG LAMP - REAR, LEFT	138
E 25	HEIZMATTE - VORDERSTUHL	HEATING MAT - FRONT SEAT	157
E 39	NEBELSCHLUSSLEUCHTE - RECHTS	FOG LAMP - REAR, RIGHT	137
F 9	F15F18 SICHERUNG (IM SICHERUNGSKASTEN)	FUSE (IN THE FUSE BOX)	167 131 135
F 21	SICHERUNG - KLIMAANLAGE	FUSE - AIR CONDITIONING	146
F 22	SICHERUNG - GEBLÄSE, ZUSÄTZLICH	FUSE - BLOWER, ACCESSORY	142
G 3	BATTERIE, RECHTS	BATTERY, RIGHT	86
G 4	BATTERIE, LINKS	BATTERY, LEFT	88
H 15	KONTROLLEUCHTE - KRAFTSTOFFANZEIGE	TELLTALE - FUEL INDICATION	98
H 16	KONTROLLEUCHTE - GLÜHZEIT	TELLTALE - PREHEATING TIME	96
H 17	KONTROLLEUCHTE - BLINKLICHT, ANHÄNGER	TELLTALE - TURN SIGNAL LAMP, TRAILER	159

K 4	RELAIS - SCHEINWERFER, FERN	RELAY - LAMP, PENCIL BEAM	130 131
K 5	RELAIS - SCHEINWERFER, NEBEL	RELAY - FOG LAMP	134 135
K 6	RELAIS - KLIMAANLAGE	RELAY - AIR CONDITIONING	145 146
K 7	RELAIS - GEBLÄSE, KLIMAANLAGE	RELAY - BLOWER, AIR CONDITIONING	145 147
K 8	RELAIS - INTERVALL, WISCHER FRONTSCHIEBE	RELAY - INTERVALL, WIPER WINDSHIELD	102-104
K 9	RELAIS - WASCHERANLAGE	RELAY - WASHER UNIT	111 112
K 10	BLINKGEBER (ANHÄNGER)	FLASHER UNIT (TRAILER)	150
K 25	RELAIS - GLÜHZEIT	RELAY - PREHEATING TIME	94-97
K 51	RELAIS - GEBLÄSE, ZUSÄTZLICH	RELAY - BLOWER, ACCESSORY	141, 142
M 4	MOTOR - WISCHER, FRONTSCHIEBE	MOTOR - WIPER, WINDSHIELD	101-104
M 5	PUMPE - WASCHER	PUMP - WASHER	103
M 6	MOTOR - WISCHER, SCHEINWERFER, LINKS	MOTOR - WIPER, HEADLAMP, LEFT	108 112
M 7	MOTOR - WISCHER, SCHEINWERFER, RECHTS	MOTOR - WIPER, HEADLAMP, RIGHT	114-117
M 8	MOTOR - WISCHER, HECKSCHEIBE	MOTOR - WIPER, BACK WINDOW	122 124
M 9	PUMPE - WASCHER, HECKSCHEIBE	PUMP - WASHER, BACK WINDOW	126
M 10	MOTOR - GEBLÄSE, KLIMAANLAGE	MOTOR - BLOWER, AIR CONDITIONING	146
M 11	MOTOR - GEBLÄSE, ZUSÄTZLICH	MOTOR - BLOWER, ACCESSORY	142, 154
M 12	ANLASSER	STARTER	91 93
R 5	GLÜHTIFTKERZEN	GLOW PLUGS	95 96 97
R 6	WIDERSTAND - GEBLÄSE, KLIMAANLAGE	RESISTOR - BLOWER, AIR CONDITIONING	150

S 5.6	SCHALTER - WISCHER, FRONTSCHIEBE (INTERVALL)	SWITCH - WIPER, WINDSHIELD (INTERVAL)	101-103
S 5.7	KONTAKTSCHALTER - WISCHERANLAGE	CONTACT SWITCH - WIPER UNIT	105
S 1	SCHALTER - ANLASSER	SWITCH - STARTER	94-96
S 20	SCHALTER - WISCHER, HECKSCHEIBE	SWITCH - WIPER, BACK WINDOW	125-127
S 21	SCHALTER - NEBELSCHWEINWERFER	SWITCH - FOG LAMP	133 134
S 22	SCHALTER - NEBELSCHLUSSLEUCHTE	SWITCH - FOG LAMP, REAR	138 139
S 23	SCHALTER - ENTRIEGELUNG, HECKRAUMDECKEL	SWITCH - RELEASE, LD, TRUNK COMPARTMENT	128
S 24	SCHALTER - GEBLÄSE, KLIMAANLAGE	SWITCH - BLOWER, AIR CONDITIONING	147-150
S 25	DREHSCHALTER - KLIMAANLAGE	ROTARY SWITCH - AIR CONDITIONING	152
S 26	EINLASSKONTROLLE - VERDAMPFER	INLET CONTROL - EVAPORATOR	152
S 27	DRUCKSCHALTER - KLIMAANLAGE	PRESSURE SWITCH - AIR CONDITIONING	152
S 28	SICHERHEITSSCHALTER - KOMPRESSOR	CUT-OFF SWITCH - COMPRESSOR	152
S 29	SCHALTER - GEBLÄSE, KÜHLER	SWITCH - BLOWER, RADIATOR	142, 154
S 30	SCHALTER - HEIZMATTE, VORDERSTUHL	SWITCH - HEATING MAT, FRONT SEAT	156 157
S 51	TEMPERATURSCHALTER (NUR FÜR DIESEL)	TEMPERATURE SWITCH (ONLY FOR DIESEL)	152
S 76	DRUCKSCHALTER - KOMPRESSOR	PRESSURE SWITCH - COMPRESSOR	140
X 1	STECKDOSE - ANHÄNGER	SOCKET - TRAILER	162 169
X 2	STECKANSCHLUSS (ZUSATZVERBRAUCHER)	CONNECTOR (AUXILIARY USES)	162 167
Y 1	KUPPLUNG - KOMPRESSOR, KLIMAANLAGE	CLUTCH - COMPRESSOR, AIR CONDITIONING	152
Y 2	HUBMAGNET - DREHZAHLANNEHUNG	LIFTING MAGNET - REVOLUTION ACCELERATION	149
Y 3	MAGNET-ENTRIEGLUNG, DECKEL, HECKRAUM	SOLENOID - RELEASE, LD, TRUNK COMPARTMENT	128
Y 4	MAGNETVENTIL - WASCHER, SCHEINWERFER	SOLENOID VALVE - WASHER, HEADLAMP	114
Y 5	MAGNETVENTIL (DIESEL)	SOLENOID VALVE (DIESEL)	99
V 2	DIODE - WASCHER, SCHEINWERFER	DIODE - WASHER, HEADLAMP	111



E 38 LEUCHE - BORDRECHNER

F12, F19, F20 SICHERUNG (IM SICHERUNGSKASTEN)

H25 KONTROLLEUCHE - SPIEGELHEIZUNG
H27 WARNSUMMER - SICHERHEITSKONTROLLE
H28 KONTROLLEUCHE - GURTWARNUNG

K14 REGLER - GESCHWINDIGKEIT
K23 RELAIS - REGLER GESCHWINDIGKEIT (NUR BEI AT)
K35 RELAIS - SCHALTVERZÖGERUNG, SPIEGELHEIZUNG
K36 RELAIS - BORDRECHNER
K37 RELAIS - ZENTRALVERRIEGELUNG, TÜR

M13 MOTOR - SCHIEBEDACH
M14 MOTOR - FENSTERHEBER, VORN LINKS
M15 MOTOR - FENSTERHEBER, VORN RECHTS
M16 MOTOR - FENSTERHEBER, HINTEN LINKS
M17 MOTOR - FENSTERHEBER, HINTEN RECHTS
M18 MOTOR - ZENTRALVERRIEGELUNG, TÜR VORN RECHTS
M19 MOTOR - ZENTRALVERRIEGELUNG, TÜR HINTEN LINKS
M20 MOTOR - ZENTRALVERRIEGELUNG, TÜR HINTEN RECHTS
M28 AUSSENSPIEGEL - EINSTELLBAR
M30 AUSSENSPIEGEL - EINSTELLBAR & HEIZBAR, LINKS
M31 AUSSENSPIEGEL - EINSTELLBAR & HEIZBAR, RECHTS
M32 MOTOR - ZENTRALVERRIEGELUNG, TÜR VORN LINKS

LAMP - BOARD COMPUTER

FUSE (IN FUSE BOX)

TELLTALE - MIRROR HEATING
BUZZER - SAFETY CHECKING
TELLTALE - SEAT BELT WARNING

CRUISE CONTROL
RELAY - CRUISE CONTROL (ONLY FOR AT)
RELAY - TIME DELAY, MIRROR HEATING
RELAY - BOARD COMPUTER
RELAY - CENTRAL LOCK, DOOR

MOTOR - SUN ROOF
MOTOR - WINDOW LIFTER, FRONT LEFT
MOTOR - WINDOW LIFTER, FRONT RIGHT
MOTOR - WINDOW LIFTER, REAR LEFT
MOTOR - WINDOW LIFTER, REAR RIGHT
ACTUATOR - CENTRAL LOCKING, DOOR FRONT RIGHT
ACTUATOR - CENTRAL LOCKING, DOOR REAR LEFT
ACTUATOR - CENTRAL LOCKING, DOOR REAR RIGHT
OUTSIDE MIRROR - ADJUSTMENT
OUTSIDE MIRROR - ADJUSTMENT & HEATED, LEFT
OUTSIDE MIRROR - ADJUSTMENT & HEATED, RIGHT
ACTUATOR - CENTRAL LOCKING, DOOR FRONT LEFT

219

240, 202, 198

184
226...228
227

246...254
247, 248
189...192
223...225
195...202

P4 MESSGERÄT - KRAFTSTOFF
P7 MESSGERÄT - DREHZAHL
P8 MESSGERÄT - ÖLDRUCK
P9 VOLTMETER
P10 DRUCKGEBER - ÖL
P13 TEMPERATURGEBER - AUSSENLUFT

P15 MENGENMESSER - KRAFTSTOFF
P16 SENSOR - ENTRIEGELUNG
P21 FREQUENZGEBER - OPTISCH, INSTRUMENT

S8 SCHALTER - BREMSLICHT
S57 SCHALTER - SCHIEBEDACH (ÖFFNEN, SCHLIESSEN)
(AUSSTELLEN, SENKEN)
S35 ENDSCHALTER - SCHIEBEDACH (ÖFFNEN, SCHLIESSEN)
S36 ENDSCHALTER - SCHIEBEDACH (AUSSTELLEN, SENKEN)
S37 SCHALTER - FENSTERHEBER
S38 SCHALTER - KINDERSICHERUNG
S39 SCHALTER - FENSTERHEBER, TÜR HINTEN LINKS
S40 SCHALTER - FENSTERHEBER, TÜR HINTEN RECHTS
S41 SCHALTER - ZENTRALVERRIEGELUNG, TÜR VORN LINKS
S42 SCHALTER - ZENTRALVERRIEGELUNG, TÜR VORN RECHTS
S43 SCHALTER - REGLER, GESCHWINDIGKEIT
S45 SCHALTER - KUPPLUNG (REGLER, GESCHWINDIGKEIT)
S67 SCHALTER - AUSSENSPIEGEL, EINSTELLBAR
S68 SCHALTER - AUSSENSPIEGEL, EINSTELLBAR & HEIZBAR
S89 SCHALTER - SICHERHEITSGURT

SENSOR - FUEL
TACHOMETER
GAUGE - OIL PRESSURE
VOLTMETER
SENSOR - OIL PRESSURE
TEMPERATURE SENSOR - OUT SIDE AIR

FLOWMETER - FUEL
SENSOR - RELEASE
FREQUENCY SENSOR - OPTICAL, INSTRUMENT

SWITCH - STOP LAMP
SWITCH - SUN ROOF (OPEN, CLOSE)
(TILT, CLOSE)

LIMITSWITCH - SUN ROOF (OPEN, CLOSE)
LIMITSWITCH - SUN ROOF (TILT, CLOSE)
SWITCH - WINDOW LIFTER
SWITCH - CHILDREN SAFETY
SWITCH - WINDOW LIFTER, DOOR REAR LEFT
SWITCH - WINDOW LIFTER, DOOR REAR RIGHT
SWITCH - CENTRAL LOCKING, DOOR FRONT LEFT
SWITCH - CENTRAL LOCKING, DOOR FRONT RIGHT
SWITCH - CRUISE CONTROL
SWITCH - CLUTCH (CRUISE CONTROL)
SWITCH - OUTSIDE MIRROR, ADJUSTMENT
SWITCH - OUTSIDE MIRROR, ADJUSTMENT & HEATED
SWITCH - SEAT BELT

221
233
235
234
235
235
223

217, 218
196
230, 231

244
239...241

238, 239
241, 242
205...213
204
207, 208
209, 210
195, 196
197, 198
251...254
245, 246
171...174
177...185
228

U3 BORDRECHNER ZSB
U3.1 SCHALTER - VORRANG UHR
U3.2 SCHALTER - FUNKTIONSWAHL
U3.3 SCHALTER - FUNKTIONSLÖSCHUNG
BEDIENUNG STOPPUHR
STUNDEN & MINUTEN EINSTELLUNG

X2 STECKANSCHLUSS (ZUSATZVERBRAUCHER)

Y8 STELLMOTOR

BOARD COMPUTER ASM
SWITCH - PRIORITY CLOCK
SWITCH - FUNCTION SELECT
SWITCH - FUNCTION RESET
STOPWATCH CONTROL
HOURS & MINUTES ADJUSTMENT

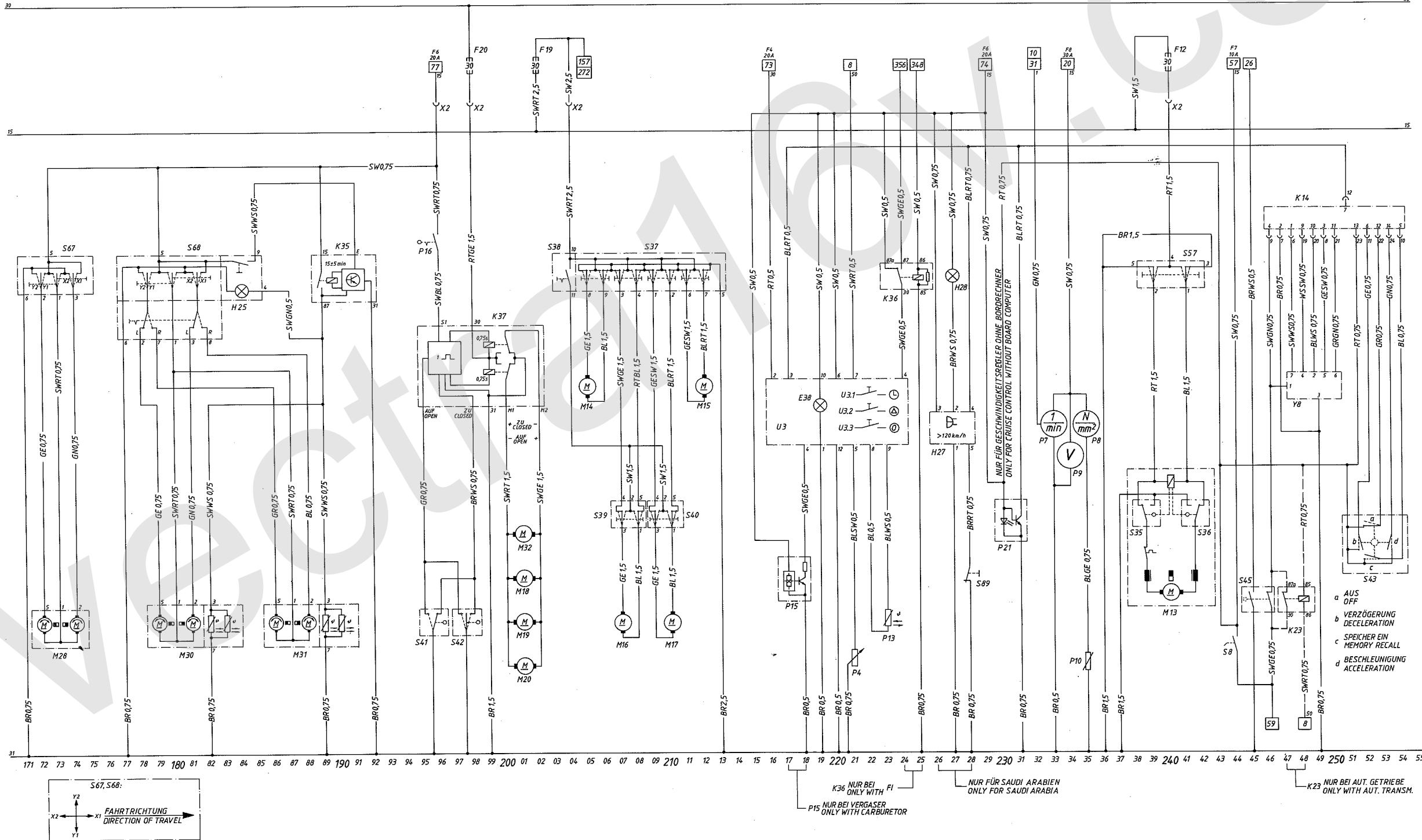
CONNECTOR (AUXILIARY USERS)

ACTUATOR

216...224
222
222
222

196, 198, 204, 240

247...250



E 29	DACHZEICHEN (TAXI)	ROOF SIGN (TAXI)	330
E 30	HEIZMATTE - VORDERSTUHL, RECHTS	HEATING MAT - FRONT SEAT, RIGHT	276 - 279
E 25	HEIZMATTE - VORDERSTUHL, LINKS	HEATING MAT - FRONT SEAT, LEFT	272 - 275

F 24	SICHERUNG - WAGENHÖHENREGULIERUNG	FUSE - CAR LEVEL CONTROL	268
------	-----------------------------------	--------------------------	-----

H 2	HORN	HORN	223
H 19	WARNSUMMER - SCHEINWERFER EINSCHALT-KONTROLLSYSTEM	BUZZER - HEADLAMPS ON WARNING SYSTEM	278 279

K 16	RELAIS - HEIZMATTEN	RELAY - HEATING MATS	275 276
K 17	RELAIS - PARKLICHT	RELAY - PARKING LIGHT	284 285
K 18	RELAIS - HORN	RELAY - HORN	287 288
K 19	RELAIS - WAGENHÖHENREGULIERUNG	RELAY - CAR LEVEL CONTROL	267 268

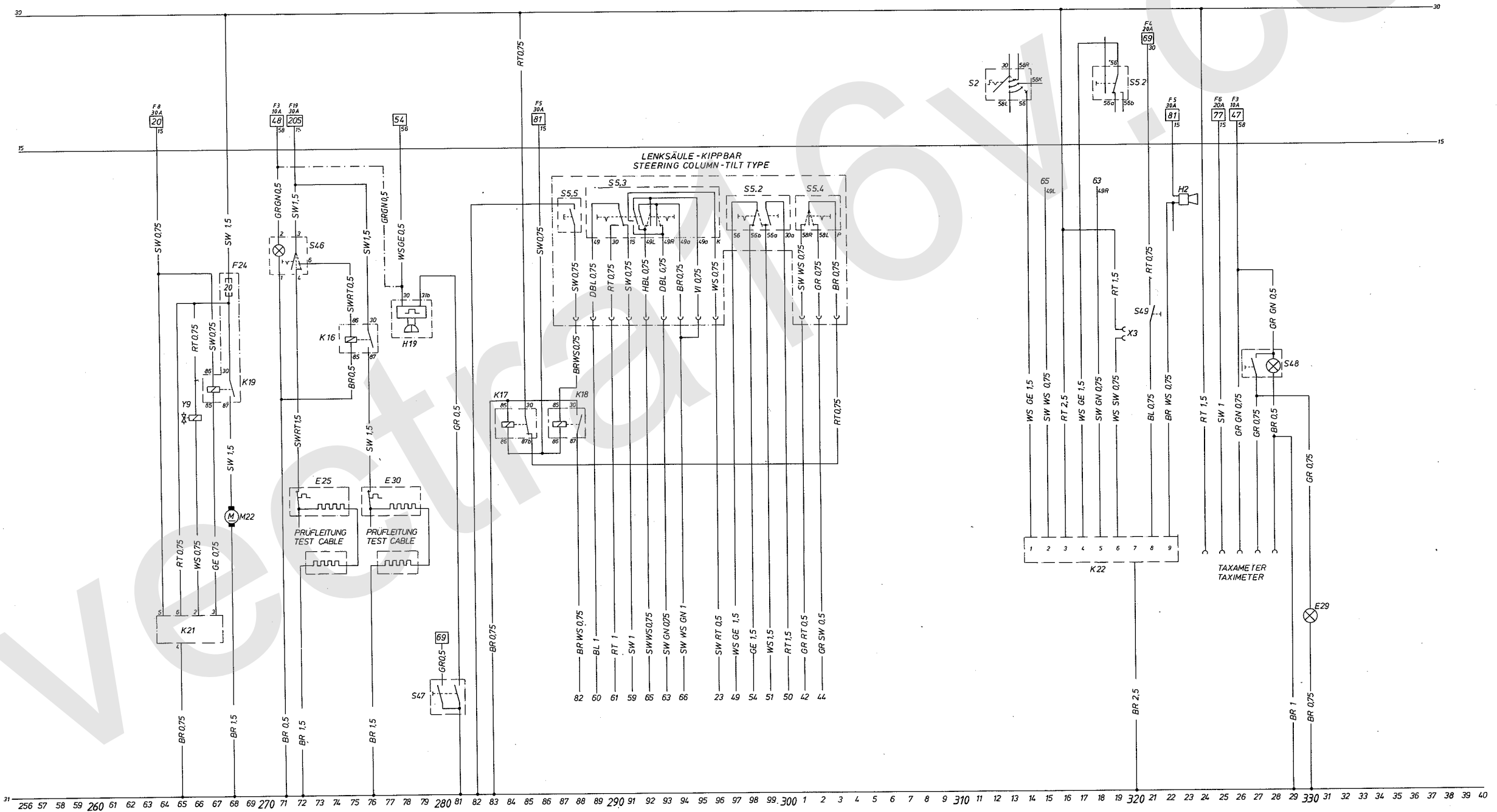
K 21	SENSOR - WAGENHÖHENREGULIERUNG	SENSOR - CAR LEVEL CONTROL	264 - 267
K 22	STEUERGERÄT - ALARMANLAGE, TAXI	TIMING CONTROL - ALARM UNIT, TAXI	314 - 322

M 22	KOMPRESSOR - WAGENHÖHENREGULIERUNG	COMPRESSOR - CAR LEVEL CONTROL	268
------	------------------------------------	--------------------------------	-----

S 46	SCHALTER - HEIZMATTEN, VORDERSTUHL	SWITCH - HEATING MATS, FRONT SEAT	271 272
S 47	KONTAKTSCHALTER - TÜR UND SCHEINWERFER EINSCHALT-KONTROLLSYSTEM	CONTACT SWITCH - DOOR AND HEADLAMPS ON - WARNING SYSTEM	280 281
S 48	SCHALTER - DACHZEICHEN (TAXI)	SWITCH - ROOF SIGN (TAXI)	327 328
S 49	ALARMSCHALTER	ALARM SWITCH	321
S 2	SCHALTER - LICHT	SWITCH - LIGHT	313 314
S 5.2	SCHALTER - FERNLICHT UND ABBLENDLICHT	SWITCH - HIGH BEAM AND LOW BEAM	297, 299, 319 320
S 5.3	SCHALTER - BLINKER UND WARNBLINKER	SWITCH - TURN SIGNAL AND HAZARD WARNING SIGNAL	289, 296
S 5.4	SCHALTER - PARKLICHT	SWITCH - PARKING LIGHT	301 - 303
S 5.5	SCHALTER - HORN	SWITCH - HORN	288

X 2	STECKANSCHLUSS (ZUSATZVERBRAUCHER)	CONNECTOR (AUXILIARY USERS)	
X 3	STECKANSCHLUSS (FUNKSPRECHGERÄT)	CONNECTOR (RADIOPHONE)	319

Y 9	MAGNETVENTIL - WAGENHÖHENREGULIERUNG	SOLENOID VALVE - CAR LEVEL CONTROL	266
-----	--------------------------------------	------------------------------------	-----



E37	LEUCHE - MAKE UP SPIEGEL	LAMP - MAKE UP MIRROR	384
F10	SICHERUNG (IM SICHERUNGSKASTEN)	FUSE (IN FUSEBOX)	342
H23	EMPFANGSGERÄT - ANTENNE, AUTOMATIK	RECEIVER - ANTENNA, AUTOMATIC	401,402

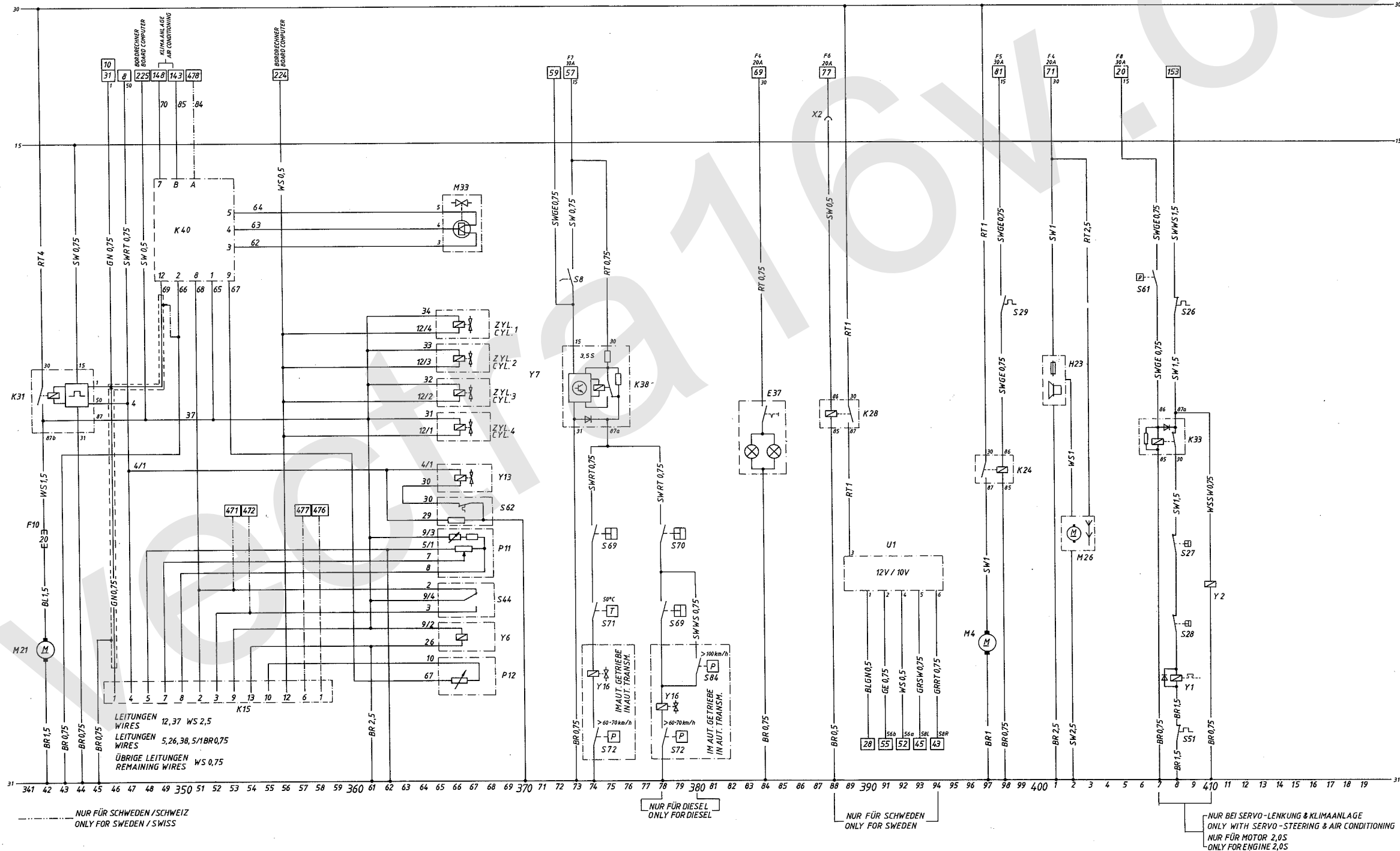
K15	STEUERGERÄT - EINSPRITZANLAGE, KRAFTSTOFF
K28	RELAIS - TAGESFAHRLICHT
K31	RELAIS - PUMPE, KRAFTSTOFF
K24	RELAIS - GEBLÄSE, KÜHLER
K33	RELAIS - DREHZAHLANHEBUNG
K38	ZEITRELAIS - WANDLERKUPPLUNG
K40	REGLER - LEERLAUF, ELEKTRONISCH
M4	MOTOR - GEBLÄSE, KÜHLER
M21	PUMPE - ELEKTRISCH, KRAFTSTOFF
M26	MOTOR - ANTENNE, AUTOMATIK
M33	STELLGLIED - LEERLAUF

P11	LUFTMENGMENMESSER
P12	FÜHLER - TEMPERATUR

TIMING CONTROL - INJECTION UNIT, FUEL (FI)	346...356
RELAY - DAY, RUNNING LIGHT	388, 389
RELAY - PUMP, FUEL	342...344
RELAY - BLOWER, RADIATOR	397, 398
RELAY - REVOLUTION ACCELERATION	407, 408
RELAY - TIME DELAY, CONVERTER CLUTCH	373, 375
REGULATOR - IDLING, ELECTRONIC	349...353
MOTOR - BLOWER, RADIATOR	397
PUMP - ELECTRIC, FUEL (FI)	342
MOTOR - ANTENNA, AUTOMATIC	402, 403
POWER UNIT - IDLING	367

AIR FLOW METER (FI)	366, 367
TEMPERATURE - PROPE	366, 367

S44	SCHALTER - DROSSELKLAFFE	SWITCH - THROTTLE VALVE (FI)	366, 367
S51	TEMPERATURSCHALTER (NUR FÜR DIESEL)	TEMPERATURE SWITCH (ONLY FOR DIESEL)	408
S8	SCHALTER - BREMSLICHT	SWITCH - STOP LAMP	373
S26	EINLASSKONTROLLE - VERDAMPFER	INLET CONTROL - EVAPORATOR	408
S27	DRUCKSCHALTER	PRESSURE SWITCH	408
S28	SICHERHEITSSCHALTER - KOMPRESSOR	CUT-OFF SWITCH - COMPRESSOR	408
S29	SCHALTER - GEBLÄSE, KÜHLER	SWITCH - BLOWER, RADIATOR	398
S61	DRUCKSCHALTER - HILFSKRAFTLENKUNG	PRESSURE SWITCH - POWER STEERING	407
S62	THERMOZEITSCHALTER	THERMO TIME SWITCH	366, 367
S70	SCHALTER - UNTERDRUCK (HOCH)	SWITCH - VACUUM (HIGH)	374
S71	SCHALTER - MOTORTEMPERATUR	SWITCH - ENGINE TEMPERATURE	374
S72	SCHALTER - ÖLDRUCK, WANDLER	SWITCH - OIL PRESSURE, CONVERTER	374
S69	SCHALTER - UNTERDRUCK (NIEDRIG)	SWITCH - VACUUM (LOW)	374, 378
S84	SCHALTER - ÖLDRUCK, WANDLER	SWITCH - OIL PRESSURE, CONVERTER	380
Y1	KUPPLUNG - KOMPRESSOR, KLIMAANLAGE	CLUTCH - COMPRESSOR, AIR CONDITIONING	408
Y2	HUBMAGNET - DREHZAHLANHEBUNG	LIFTING MAGNET - REVOLUTION ACCELERATION	410
Y6	SCHIEBER - ZUSATZLUFT	SLIDE VALVE - AUXILIARY AIR (FI)	366
Y7	MAGNETVENTILE	SOLENOID VALVES (FI)	366
Y13	KALTSTARTVENTIL	COLD START VALVE (FI)	366
Y16	MAGNETVENTIL - WANDLERKUPPLUNG	SOLENOID VALVE - CONVERTER CLUTCH	374, 378
U1	SPANNUNGSWANDLER - TAGESFAHRLICHT	VOLTAGE TRANSFORMER - DAY, RUNNING LIGHT	389...394
X2	STECKANSCHLUSS - ZUSATZVERBRAUCHER	CONNECTOR - AUXILIARY USERS	388



F26	SICHERUNG-VERGASER	FUSE-CARBURETOR	422
K46	STEUERGERAET-VORZUENDUNG.EZL	TIMING-CONTROL.EAI	448..453
K52	ZUENDUNGSMODUL-ZUENDSPULE.EZL	IGNITION MODUL-IGNITION COIL.EAI	445,446
K54	STEUERGERAET-VERGASER	CONTROL UNIT-CARBURETOR	424..442
K55	RELAYS-VERGASER	RELAY-CARBURETOR	422,423
L2	ZUENDSPULE-TSZ.HALLGEBER SYSTEM	IGNITION COIL-HEI.HALL SENSOR SYSTEM	446
P29	TEMPERATURGEBER-SAUGROHR	TEMPERATURE SENSOR-INTAKE MANIFOLD	429
P30	TEMPERATURGEBER-WASSER	TEMPERATURE SENSOR-WATER	431
P31	POTENTIOMETER-HAUPTDROSSEL	POTENTIOMETER-MAIN THROTTLE	430..432
S83	SCHALTER-LEERLAUF	SWITCH-IDLING	436
Y11	HALLGEBER	HALL SENSOR	448..450
Y22	ZUENDEVERTILER-EZL	IGNITION DISTRIBUTOR-EAI	452
Y26	DROSSELKLAPPENANSTELLER	THROTTLE VALVE POSITIONER	422..428
Y27	VORDROSSELKLAPPE	PRE THROTTLE VALVE	434,435

F22	SICHERUNG-GEMISCHVORWARMUNG	FUSE-MIXTURE, PREHEATING	460
K45	RELAYS-GEMISCHVORWARMUNG	RELAY-MIXTURE, PREHEATING	459..460
K46	STEUERGERAET-EZL	TIMING CONTROL-EAI	468..474
K52	ZUENDUNGSMODUL-ZUENDSPULE.EZL	IGNITION MODUL-IGNITION COIL.EAI	466,467
L2	ZUENDSPULE-TSZ.HALLGEBER SYSTEM	IGNITION COIL-HEI.HALL SENSOR SYSTEM	467,468
R2	VERGASERVORWARMUNG	CARBURETOR PREHEATING	456
R7	GEMISCHVORWARMUNG	MIXTURE PREHEATING	459..461
S66	SCHALTER-UNTERDRUCK.ELS	SWITCH-VACUUM,ISC	474
S73	SCHALTER-TEMPERATUR	SWITCH-TEMPERATURE	459
S74	SCHALTER-TEMPERATUR.LUFT.ELS	SWITCH-TEMPERATUR.AIR,ISC	474
S75	SCHALTER-DELTEMPERATUR.MOTOR.ELS	SWITCH-OIL TEMPERATURE.ENGINE,ISC	474
Y11	HALLGEBER	HALL SENSOR	469..471
Y22	ZUENDEVERTILER-EZL	IGNITION DISTRIBUTOR-EAI	473

H26	KONTROLLEUCHE-ABS	TELLTALE-ABS	505
K47	RELAYS-UEBERSpannungSSCHUTZ	RELAY-OVER VOLTAGE PROTECTION	491..493
K48	RELAYS-PUMPE.ABS	RELAY-PUMP.ABS	496..499
K49	RELAYS-MAGNETVENTILE.ABS	RELAY-SOLENOID VALVES.ABS	505..508
K50	STEUERGERAET-ABS	TIMING CONTROL-ABS	497..510
M34	PUMPE-HYDROAGGREGAT	PUMP-HYDROAGGREGAT	494
P17	GEBER-DREHZAHL.VORN LINKS	SENSOR-REVOLUTION.FRONT LEFT	502
P18	GEBER-DREHZAHL.VORN RECHTS	SENSOR-REVOLUTION.FRONT RECHTS	504
P22	GEBER-DREHZAHL.HINTERACHSE	SENSOR-REVOLUTION.REAR AXLE	506
U4	HYDROAGGREGAT-ABS	HYDROAGGREGAT-ABS	494..508
V3	DIODE-ABS	DIODE-ABS	506,507
Y19	MAGNETVENTIL-VORN. LINKS	SOLENOID VALVE-FRONT. LEFT	501
Y20	MAGNETVENTIL-VORN. RECHTS	SOLENOID VALVE-FRONT. RIGHT	503
Y21	MAGNETVENTIL-HINTERACHSE	SOLENOID VALVE-REAR AXLE	502

