

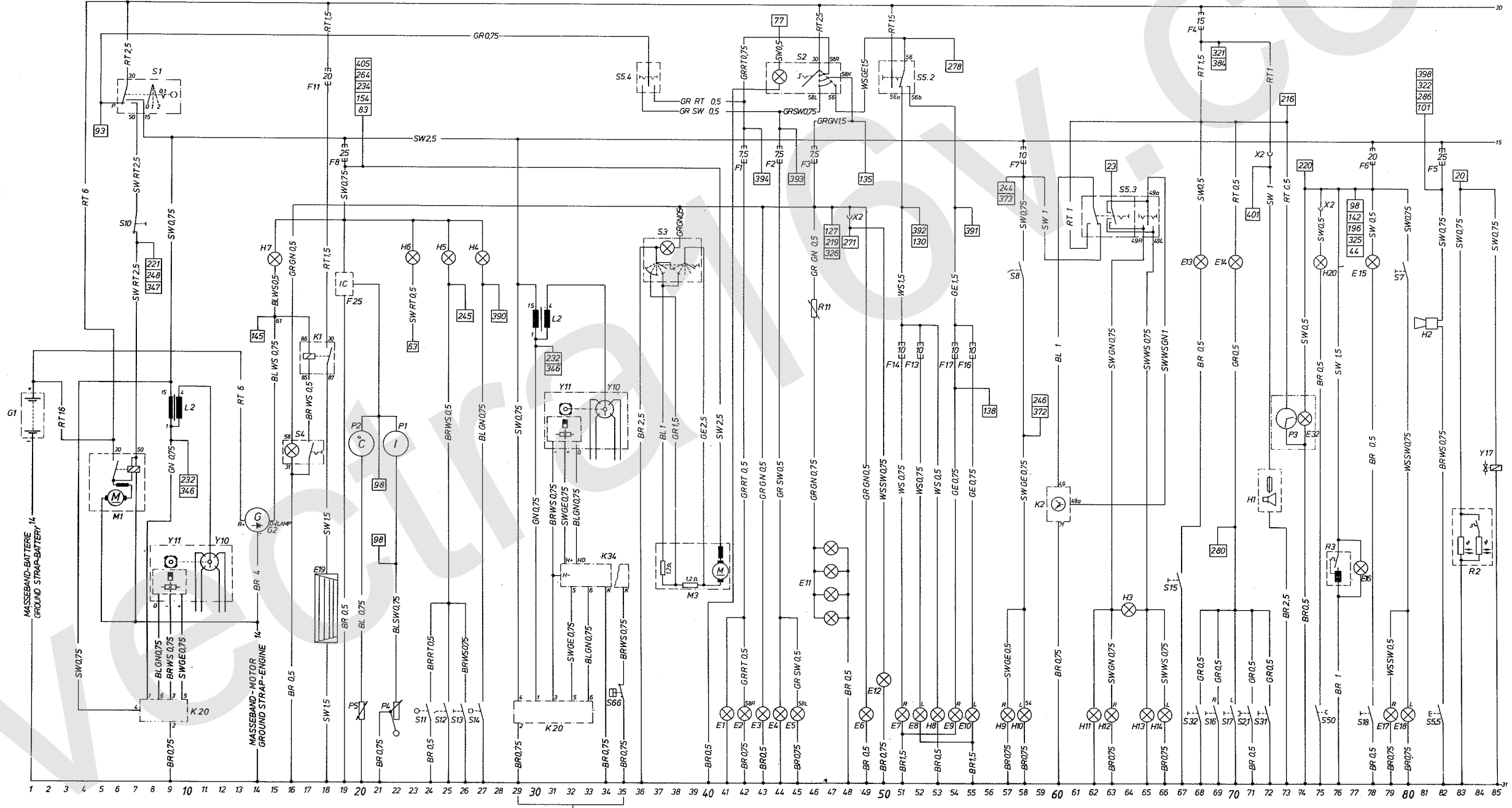
E1	STANDLICHT - RECHTS	PARKING LAMP - RIGHT	41
E2	SCHLUSSLICHT - RECHTS	TAIL LAMP - RIGHT	42
E3	LEUCHE - KENNZEICHEN	LAMP - LICENSE PLATE	43
E4	STANDLICHT - LINKS	PARKING LAMP - LEFT	44
E5	SCHLUSSLICHT - LINKS	TAIL LAMP - LEFT	45
E6	LEUCHE - MOTORRAUM	LAMP - ENGINE COMPARTMENT	49
E7	FERNLICHT - RECHTS	HIGH BEAM - RIGHT	51
E8	FERNLICHT - LINKS	HIGH BEAM - LEFT	52
E9	ABELNDLICHT - RECHTS	LOW BEAM - RIGHT	54
E10	ABELNDLICHT - LINKS	LOW BEAM - LEFT	55
E11	LEUCHTEN-INSTRUMENT	LIGHTS - INSTRUMENT	46 48
E12	LEUCHE - WAHLHEBEL	LIGHT - SELECTOR LEVER	50
E13	LEUCHE - HECKRAUM	LAMP - TRUNK	68
E14	LEUCHE - INNEN	LAMP - PASSENGER COMPARTMENT	70
E15	LEUCHE - HANDSCHUHKASTEN	LAMP - GLOVE BOX	78
E16	LEUCHE - ZIGARETTENANZÜNDER	LAMP - CIGARETTE LIGHTER	77
E17	RÜCKFAHRSCHENWERFER - RECHTS	BACK UP LAMP - RIGHT	79
E18	RÜCKFAHRSCHENWERFER - LINKS	BACK UP LAMP - LEFT	80
E19	HECKSCHEIBE - HEIZBAR	BACK WINDOW - HEATED	18
E32	LEUCHE - UHR	LIGHT - CLOCK	74

H1	EMPFANGSGERÄT	RECEIVER	72
H2	HORN	HORN	82
H3	KONTROLLEUCHE FÜR BLINKER	TELLTALE FOR TURN SIGNAL LAMP	64
H4	KONTROLLEUCHE FÜR ÖLDRUCK	TELLTALE FOR OIL PRESSURE	27
H5	KONTROLLEUCHE FÜR FESTSTELLBREMSE, KUPPLUNG UND BREMSFLÜSSIGKEIT	TELLTALE FOR PARKING BRAKE AND BRAKE FLUID	25
H6	KONTROLLEUCHE FÜR WARNBLINKANLAGE	TELLTALE FOR HAZARD WARNING SYSTEM	23
H7	LADOKONTROLLEUCHE	CHARGING INDICATOR LIGHT	15
H8	KONTROLLEUCHE FÜR FERNLICHT	TELLTALE FOR HIGH BEAM	53
H9	BREMSLICHT - RECHTS	STOP LAMP - RIGHT	57
H10	BREMSLICHT - LINKS	STOP LAMP - LEFT	58
H11	BLINKLICHT - VORN, RECHTS	TURN SIGNAL LAMP - FRONT, RIGHT	62
H12	BLINKLICHT - HINTEN, RECHTS	TURN SIGNAL LAMP - REAR, RIGHT	63
H13	BLINKLICHT - VORN, LINKS	TURN SIGNAL LAMP - FRONT, LEFT	65
H14	BLINKLICHT - HINTEN, LINKS	TURN SIGNAL LAMP - REAR, LEFT	66
H20	KONTROLLEUCHE FÜR STARTERKLAPPE	TELLTALE FOR CHOKE VALVE	75

Y10	ZÜNDVERTEILER	IGNITION DISTRIBUTOR	11 12 33 34
Y11	HALLGEBER	HALL SENSOR	8...10 31 32
Y17	MAGNETVENTIL - LEERLAUFABSCHALTUNG	SOLENOID VALVE - IDLE CUT OFF	85
R2	STARTAUTOMATIK	AUTOMATIC EXCESS-FUEL STARTING DEVICE	83
R3	ZIGARETTENANZÜNDER	CIGARETTE LIGHTER	76
R11	REGELSCHALTER - INSTRUMENT (NUR BERLINA)	CONTROL SWITCH - INSTRUMENT (ONLY BERLINA)	46
S1	SCHALTER - ANLASSER	SWITCH - STARTER	6 7
S2	SCHALTER - LICHT	SWITCH - LIGHT	46
S2.1	SCHALTER - LEUCHE INNEN	SWITCH - LIGHT, PASSENGER COMPARTMENT	71
S3	SCHALTER - GEBLÄSE, HEIZUNG	SWITCH - BLOWER, HEATER	36 37 38 39
S4	SCHALTER - HECKSCHEIBE, HEIZBAR	SWITCH - BACK WINDOW, HEATED	16 17
S5	SIGNALSCHALTER ZSB	TURN SIGNAL SWITCH ASM	
S5.2	SCHALTER - FERNLICHT UND ABBLENDLICHT	SWITCH - HIGH BEAM AND LOW BEAM	50 51
S5.3	SCHALTER - BLINKER UND WARNBLINKER	SWITCH - TURN SIGNAL AND HAZARD WARNING SIGNAL	62 63 65
S5.4	SCHALTER - PARKLICHT	SWITCH - PARKING LAMP	36 37
S5.5	SCHALTER - HORN	SWITCH - HORN	82
S3.1	KONTAKTSCHALTER - TÜR, HINTEN LINKS	CONTACT SWITCH - DOOR, REAR LEFT	72
S7	SCHALTER - RÜCKFAHRSCHENWERFER	SWITCH - BACK UP LAMP	80
S8	SCHALTER - BREMSLICHT	SWITCH - STOP LAMP	58
S3.2	KONTAKTSCHALTER - TÜR, HINTEN RECHTS	CONTACT SWITCH - DOOR, REAR RIGHT	68
S10	SCHALTER - AUTOMATISCHES GETRIEBE	SWITCH - AUTOMATIC TRANSMISSION	7
S11	KONTROLLSCHALTER - BREMSFLÜSSIGKEIT	CONTROL SWITCH - BRAKE FLUID	24
S12	KONTROLLSCHALTER - KUPPLUNG	CONTROL SWITCH - CLUTCH	25
S13	SCHALTER - KONTROLLEUCHE, FESTSTELLBREMSE	SWITCH - TELLTALE, PARKING BRAKE	26
S14	SCHALTER - ÖLDRUCK	SWITCH - OIL PRESSURE	27
S15	SCHALTER - LEUCHE, HECKRAUM	SWITCH - LIGHT, TRUNK COMPARTMENT	67
S16	KONTAKTSCHALTER - TÜR RECHTS	CONTACT SWITCH - DOOR RIGHT	69
S17	KONTAKTSCHALTER - TÜR LINKS	CONTACT SWITCH - DOOR LEFT	70
S18	SCHALTER - LEUCHE, HANDSCHUHKASTEN	SWITCH - LAMP, GLOVE BOX	78
S50	SCHALTER (BOWDENZUG STARTERKLAPPE)	SWITCH (BOWDEN CABLE CHOKE VALVE)	75
S66	SCHALTER - UNTERDRUCK	SWITCH - VACUUM	35
X2	STECKANSCHLUSS (ZUSATZVERBRAUCHER)	CONNECTOR (AUXILIARY USES)	48 72 75

F1 F2 F3 F4 F5	SICHERUNG (IM SICHERUNGSKASTEN)	FUSE (IN FUSE BOX)	42 44 46 68 82
F6 F7 F8 F11			78 58 19 18
F25	SPANNUNGSSTABILISATOR	VOLTAGE STABILIZER	19
F13 F14 F16 F17	SICHERUNG (IM SICHERUNGSKASTEN)	FUSE (IN FUSE BOX)	52 51 55 54
G1	BATTERIE	BATTERY	1
G2	GENERATOR	ALTERNATOR	13 14 15

K1	RELAYS - HECKSCHEIBE, HEIZBAR	RELAY - BACK WINDOW, HEATED	17 18
K2	BLINKGEBER	FLASHER UNIT	60
K20	ZÜNDUNGSMODUL	IGNITION MODUL	8...10 29...33
K34	STEUERGERÄT - LEERLAUFSTABILISIERUNG	CONTROL UNIT - IDLING STABILIZATION	32...35
L2	ZÜNDSPULE	IGNITION COIL	9 30
M1	ANLASSER	STARTER	5 6 7
M3	MOTOR - GEBLÄSE, HEIZUNG	MOTOR - BLOWER, HEATER	37 38 39 40
P1	KRAFTSTOFFANZEIGE	FUEL INDICATOR	22
P2	TEMPERATURANZEIGE	TEMPERATURE INDICATOR	20
P3	UHR	CLOCK	73
PL	MESSGERÄT - KRAFTSTOFF	SENSOR - FUEL	21
P5	TEMPERATURGEBER	TEMPERATURE SENSOR	20



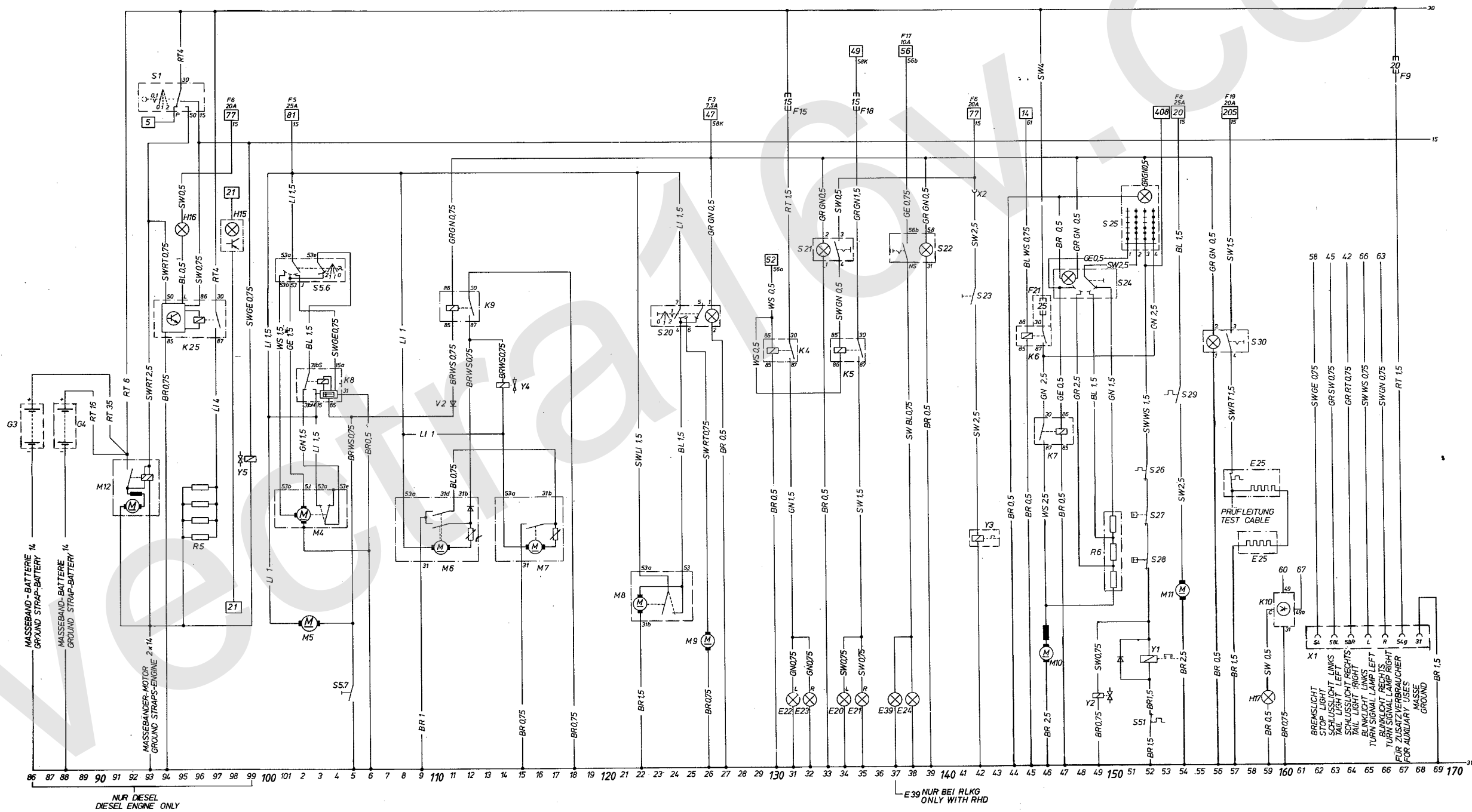
LEITUNGSQUERSCHNITTE
CROSS SECTION FOR WIRE IN mm²
FARBKURZZEICHEN FÜR LEITUNGEN NACH
COLOR - ABBREVIATION FOR WIRES TO
DIN 47002

NUR FÜR 1,8N 1,8S 2,0S MOTOR
ONLY FOR 1.8N 1.8S 2.0S ENGINE
NUR BEI SERVOLENKUNG/KLIMAANLAGE ODER SCHALTGETRIEBE
ONLY WITH SERVO-STEERING/AIR CONDITIONING OR MANUAL TRANSM.

E 20	NEBELSCHEINWERFER-LINKS	FOG LAMP-LEFT	134
E 21	NEBELSCHEINWERFER-RECHTS	FOG LAMP-RIGHT	135
E 22	SCHWEINWERFER-FERN-LINKS	LAMP-PENCIL BEAM, LEFT	131
E 23	SCHWEINWERFER-FERN-RECHTS	LAMP-PENCIL BEAM, RIGHT	132
E 24	NEBELSCHLUSSLEUCHTE-LINKS	FOG LAMP-REAR, LEFT	138
E 25	HEIZMATTE - VORDERSITZ	HEATING MAT-FRONT SEAT	157
E 39	NEBELSCHLUSSLEUCHTE-RECHTS	FOG LAMP-REAR, RIGHT	137
F 9 F15 F18	SICHERUNG (IM SICHERUNGSKASTEN)	FUSE (IN THE FUSE BOX)	167 131 135
F 21	SICHERUNG - KLIMAANLAGE	FUSE - AIR CONDITIONING	146
G 3	BATTERIE, RECHTS	BATTERY, RIGHT	86
G 4	BATTERIE, LINKS	BATTERY, LEFT	88
H 15	KONTROLLEUCHTE-KRAFTSTOFFANZEIGE	TELLTALE-FUEL INDICATION	98
H 16	KONTROLLEUCHTE-GLÜHZEIT	TELLTALE-PREHEATING TIME	96
H 17	KONTROLLEUCHTE-BLINKLICHT, ANHÄNGER	TELLTALE-TURN SIGNAL LAMP, TRAILER	159

K 4	RELAIS-SCHWEINWERFER, FERN	RELAY-LAMP, PENCIL BEAM	130 131
K 5	RELAIS-SCHWEINWERFER, NEBEL	RELAY-FOG LAMP	134 135
K 6	RELAIS-KLIMAANLAGE	RELAY-AIR CONDITIONING	145 146
K 7	RELAIS-GEBLÄSE, KLIMAANLAGE	RELAY-BLOWER, AIR CONDITIONING	146 147
K 8	RELAIS-INTERVALL, WISCHER FRONTSCHIEBE	RELAY-INTERVALL, WIPER WINDSHIELD	102-104
K 9	RELAIS-WASCHERANLAGE	RELAY-WASHER UNIT	111 112
K 10	BLINKGEBER (ANHÄNGER)	FLASHER UNIT (TRAILER)	160
K 25	RELAIS-GLÜHZEIT	RELAY-PREHEATING TIME	94-97
M 4	MOTOR-WISCHER, FRONTSCHIEBE	MOTOR-WIPER, WINDSHIELD	101-104
M 5	PUMPE-WASCHER	PUMP-WASHER	103
M 6	MOTOR-WISCHER, SCHEINWERFER, LINKS	MOTOR-WIPER, HEADLAMP, LEFT	108-112
M 7	MOTOR-WISCHER, SCHEINWERFER, RECHTS	MOTOR-WIPER, HEADLAMP, RIGHT	114-117
M 8	MOTOR-WISCHER, HECKSCHIEBE	MOTOR-WIPER, BACK WINDOW	122 124
M 9	PUMPE-WASCHER, HECKSCHIEBE	PUMP-WASHER, BACK WINDOW	126
M 10	MOTOR-GEBLÄSE, KLIMAANLAGE	MOTOR-BLOWER, AIR CONDITIONING	146
M 11	MOTOR-GEBLÄSE, ZUSÄTZLICH	MOTOR-BLOWER, ACCESSORY	154
M 12	ANLASSER	STARTER	91 93
R 5	GLÜHSTIFTKERZEN	GLOW PLUGS	95 96 97
R 6	WIDERSTAND-GEBLÄSE, KLIMAANLAGE	RESISTOR-BLOWER, AIR CONDITIONING	150

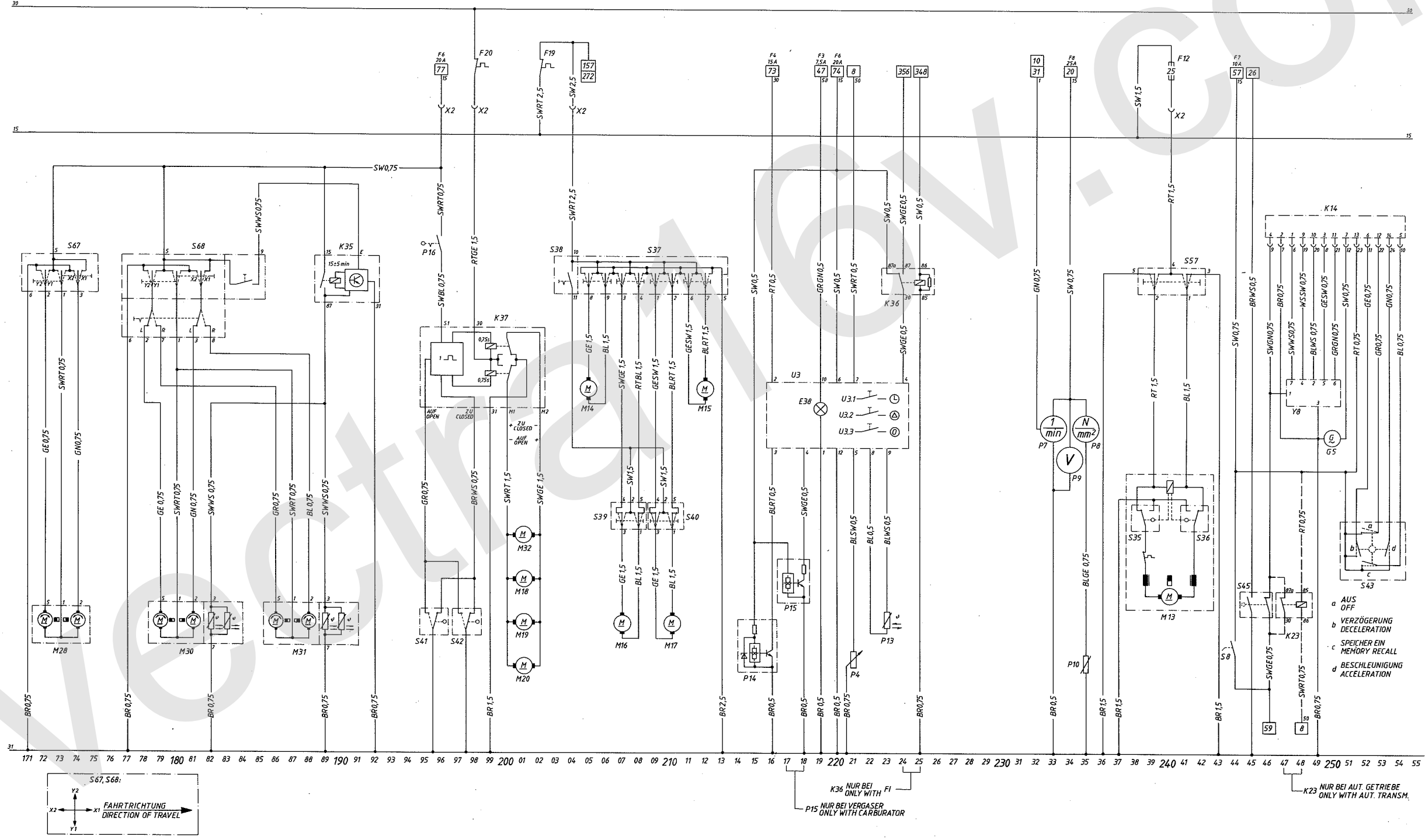
S 5.6	SCHALTER-WISCHER, FRONTSCHIEBE (INTERVALL)	SWITCH-WIPER, WINDSHIELD (INTERVAL)	101-103
S 5.7	KONTAKTSCHALTER-WISCHERANLAGE	CONTACT SWITCH-WIPER UNIT	105
S 1	SCHALTER-ANLASSER	SWITCH-STARTER	94-96
S 20	SCHALTER-WISCHER, HECKSCHIEBE	SWITCH-WIPER, BACK WINDOW	125-127
S 21	SCHALTER-NEBELSCHEINWERFER	SWITCH-FOG LAMP	133 134
S 22	SCHALTER-NEBELSCHLUSSLEUCHTE	SWITCH-FOG LAMP, REAR	138 139
S 23	SCHALTER-ENTREGELUNG, HECKRAUMDECKEL	SWITCH-RELEASE, LD, TRUNK COMPARTMENT	142
S 24	SCHALTER-GEBLÄSE, KLIMAANLAGE	SWITCH-BLOWER, AIR CONDITIONING	147-150
S 25	DREHSCHALTER-KLIMAANLAGE	ROTARY SWITCH-AIR CONDITIONING	152
S 26	EINLASSKONTROLLE-VERDAMPFER	INLET CONTROL-EVAPORATOR	152
S 27	DRUCKSCHALTER-KLIMAANLAGE	PRESSURE SWITCH-AIR CONDITIONING	152
S 28	SICHERHEITSSCHALTER-KOMPRESSOR	CUT-OFF SWITCH-COMPRESSOR	152
S 29	SCHALTER-GEBLÄSE, KÜHLER	SWITCH-BLOWER, RADIATOR	154
S 30	SCHALTER-HEIZMATTE, VORDERSITZ	SWITCH-HEATING MAT, FRONT SEAT	156 157
S 31	TEMPERATURSCHALTER (NUR FÜR DIESEL)	TEMPERATURE SWITCH (ONLY FOR DIESEL)	152
X 1	STECKDOSE-ANHÄNGER	SOCKET-TRAILER	162 169
X 2	STECKANSCHLUSS (ZUSATZVERBRAUCHER)	CONNECTOR (AUXILIARY USES)	142 167
Y 1	KUPPLUNG-KOMPRESSOR, KLIMAANLAGE	CLUTCH-COMPRESSOR, AIR CONDITIONING	152
Y 2	MAGNETVENTIL-DREHZAHLANHEBUNG	SOLENOID VALVE-REVOLUTION ACCELERATION	149
Y 3	MAGNET-ENTREGELUNG, DECKEL, HECKRAUM	SOLENOID-RELEASE, LD, TRUNK COMPARTMENT	142
Y 4	MAGNETVENTIL-WASCHER, SCHEINWERFER	SOLENOID VALVE-WASHER, HEADLAMP	114
Y 5	MAGNETVENTIL (DIESEL)	SOLENOID VALVE (DIESEL)	99
V 2	DIODE-WASCHER, SCHEINWERFER	DIODE-WASHER, HEADLAMP	111



E 38	LEUCHE - BORDRECHNER	LAMP - BOARD COMPUTER	219
F 12	SICHERUNG (IM SICHERUNGSKASTEN)	FUSE (IN FUSE BOX)	240
F 19 F 20	SCHUTZSCHALTER 20A (IM SICHERUNGSKASTEN)	PROTECTIVE CIRCUIT BREAKER 20A (IN FUSE BOX)	202, 198
G 5	FREQUENZGEBER	FREQUENCY SENSOR	250
K 14	REGLER - GESCHWINDIGKEIT	CRUISE CONTROL	246...254
K 23	RELAIS - REGLER GESCHWINDIGKEIT (NUR BEI AT)	RELAY - CRUISE CONTROL (ONLY FOR AT)	247, 248
K 35	RELAIS - SCHALTVERZÖGERUNG, AUSSENSPIEGEL, HEIZBAR	RELAY - TIME DELAY, OUTSIDE MIRROR, HEATED	189, 192
K 36	RELAIS - BORDRECHNER	RELAY - BOARD COMPUTER	223...225
K 37	RELAIS - ZENTRALVERRIEGELUNG, TÜR	RELAY - CENTRAL LOCK, DOOR	195...202
M 13	MOTOR - SCHIEBEDACH	MOTOR - SUN ROOF	240
M 14	MOTOR - FENSTERHEBER, VORN LINKS	MOTOR - WINDOW LIFTER, FRONT LEFT	205
M 15	MOTOR - FENSTERHEBER, VORN RECHTS	MOTOR - WINDOW LIFTER, FRONT RIGHT	212
M 16	MOTOR - FENSTERHEBER, HINTEN LINKS	MOTOR - WINDOW LIFTER, REAR LEFT	207
M 17	MOTOR - FENSTERHEBER, HINTEN RECHTS	MOTOR - WINDOW LIFTER, REAR RIGHT	210
M 18	MOTOR - ZENTRALVERRIEGELUNG, TÜR VORN RECHTS	ACTUATOR - CENTRAL LOCKING, DOOR FRONT RIGHT	201
M 19	MOTOR - ZENTRALVERRIEGELUNG, TÜR HINTEN LINKS	ACTUATOR - CENTRAL LOCKING, DOOR REAR LEFT	201
M 20	MOTOR - ZENTRALVERRIEGELUNG, TÜR HINTEN RECHTS	ACTUATOR - CENTRAL LOCKING, DOOR REAR RIGHT	201
M 28	AUSSENSPIEGEL - EINSTELLBAR	OUTSIDE MIRROR - ADJUSTMENT	172...174
M 30	AUSSENSPIEGEL - EINSTELLBAR & HEIZBAR, LINKS	OUTSIDE MIRROR - ADJUSTMENT & HEATED, LEFT	179...183
M 31	AUSSENSPIEGEL - EINSTELLBAR & HEIZBAR, RECHTS	OUTSIDE MIRROR - ADJUSTMENT & HEATED, RIGHT	186...190
M 32	MOTOR - ZENTRALVERRIEGELUNG, TÜR VORN LINKS	ACTUATOR - CENTRAL LOCKING, DOOR FRONT LEFT	201

P 4	MESSGERÄT - KRAFTSTOFF	SENSOR - FUEL	221
P 7	MESSGERÄT - DREHZAHL	TACHOMETER	233
P 8	MESSGERÄT - ÖLDRUCK	GAUGE - OIL PRESSURE	235
P 9	VOLTMETER	VOLTMETER	234
P 10	DRUCKGEBER - ÖL	SENSOR - OIL PRESSURE	235
P 13	TEMPERATURGEBER - AUSSENLUFT	TEMPERATURE SENSOR - OUT SIDE AIR	223
P 14	SENSOR - WEGSTRECKE	SENSOR - DISTANCE	215, 216
P 15	MENGMESSE - KRAFTSTOFF	FLOWMETER - FUEL	217, 218
P 16	SENSOR - ENTRIEGELUNG	SENSOR - RELEASE	196
S 8	SCHALTER - BREMSLICHT	SWITCH - STOP LAMP	244
S 57	SCHALTER - SCHIEBEDACH (ÖFFNEN, SCHLIESSEN) (AUSSTELLEN, SENKEN)	SWITCH - SUN ROOF (OPEN, CLOSE) (TILT, CLOSE)	239, 241
S 35	ENDSCHALTER - SCHIEBEDACH (ÖFFNEN, SCHLIESSEN)	LIMITSWITCH - SUN ROOF (OPEN, CLOSE)	238, 239
S 36	ENDSCHALTER - SCHIEBEDACH (AUSSTELLEN, SENKEN)	LIMITSWITCH - SUN ROOF (TILT, CLOSE)	241, 242
S 37	SCHALTER - FENSTERHEBER	SWITCH - WINDOW LIFTER	205...213
S 38	SCHALTER - KINDERSICHERUNG	SWITCH - CHILDREN SAFETY	204
S 39	SCHALTER - FENSTERHEBER, TÜR HINTEN LINKS	SWITCH - WINDOW LIFTER, DOOR REAR LEFT	207, 208
S 40	SCHALTER - FENSTERHEBER, TÜR HINTEN RECHTS	SWITCH - WINDOW LIFTER, DOOR REAR RIGHT	209, 210
S 41	SCHALTER - ZENTRALVERRIEGELUNG, TÜR VORN LINKS	SWITCH - CENTRAL LOCKING, DOOR FRONT LEFT	195, 196
S 42	SCHALTER - ZENTRALVERRIEGELUNG, TÜR VORN RECHTS	SWITCH - CENTRAL LOCKING, DOOR FRONT RIGHT	197, 198
S 43	SCHALTER - REGLER, GESCHWINDIGKEIT	SWITCH - CRUISE CONTROL	251...254
S 45	SCHALTER - KUPPLUNG (REGLER, GESCHWINDIGKEIT)	SWITCH - CLUTCH (CRUISE CONTROL)	245, 246
S 67	SCHALTER - AUSSENSPIEGEL, EINSTELLBAR	SWITCH - OUTSIDE MIRROR, ADJUSTMENT	171...174
S 68	SCHALTER - AUSSENSPIEGEL, EINSTELLBAR & HEIZBAR	SWITCH - OUTSIDE MIRROR, ADJUSTMENT & HEATED	177...185

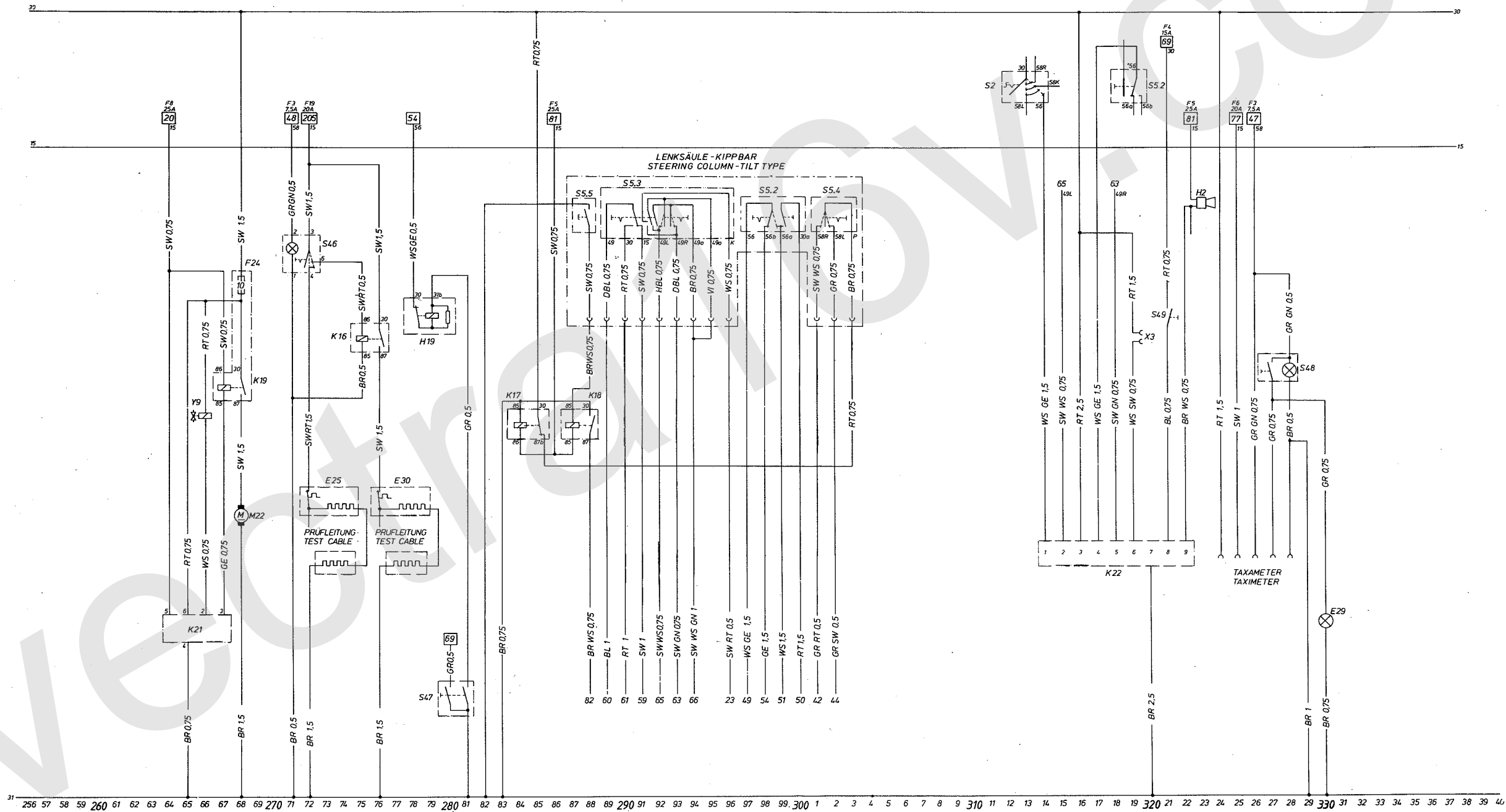
U 3	BORDRECHNER ZSB	BOARD COMPUTER ASM	216...224
U 3.1	SCHALTER - VORRANG UHR	SWITCH - PRIORITY CLOCK	222
U 3.2	SCHALTER - FUNKTIONSWAHL	SWITCH - FUNCTION SELECT	222
U 3.3	SCHALTER - FUNKTIONSLÖSCHUNG	SWITCH - FUNCTION RESET	222
	BEDENUNG STOPPUHR	STOPWATCH CONTROL	
	STUNDEN & MINUTEN EINSTELLUNG	HOURS & MINUTES ADJUSTMENT	
X 2	STECKANSCHLUSS (ZUSATZVERBRAUCHER)	CONNECTOR (AUXILIARY USES)	196, 198, 204, 240
Y 8	STELLMOTOR	ACTUATOR	247...250



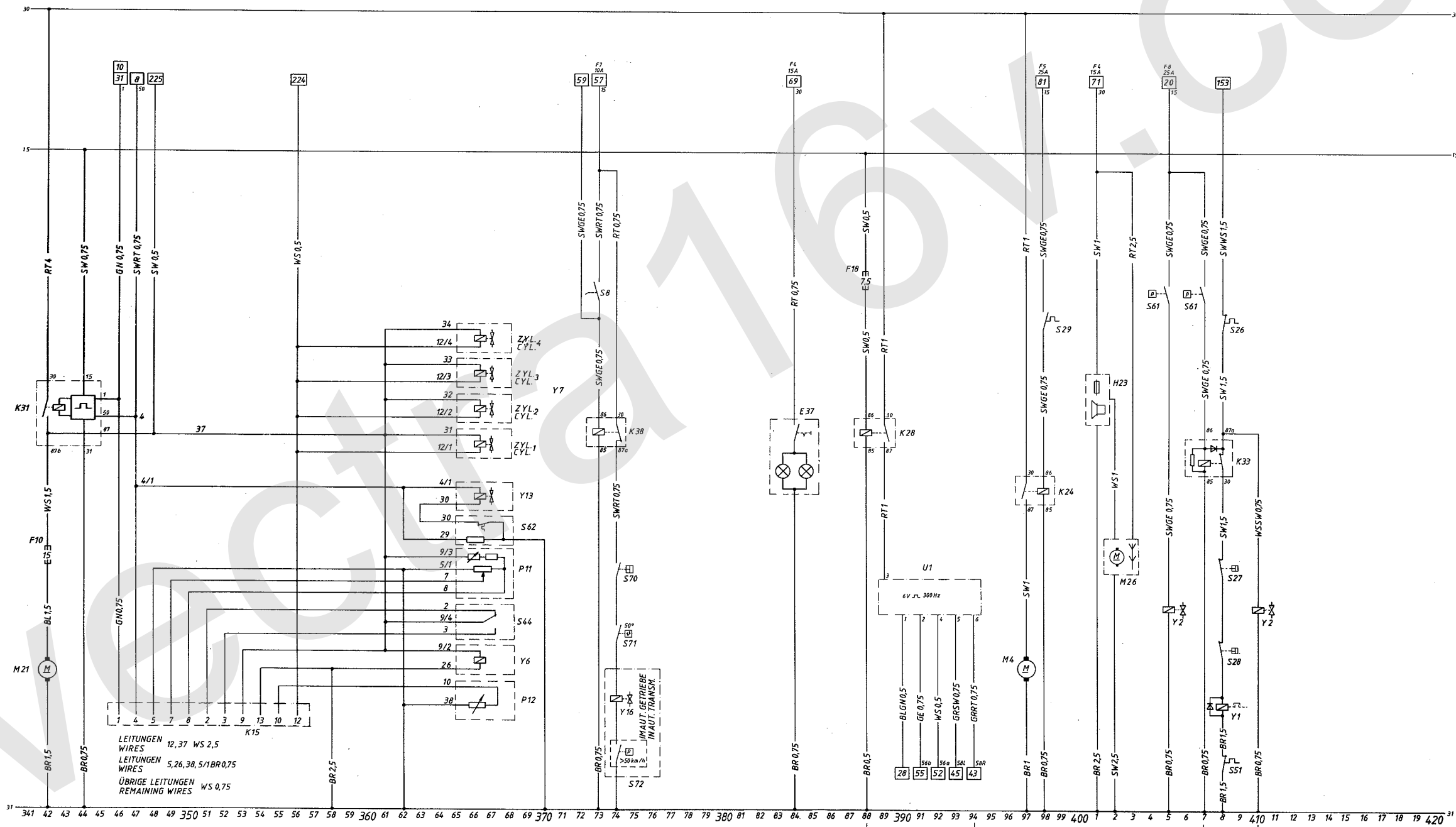
E 29	DACHZEICHEN (TAXI)	ROOF SIGN (TAXI)	330
E 30	HEIZMATTE - VORDERSITZ, RECHTS	HEATING MAT - FRONT SEAT, RIGHT	276 - 279
E 25	HEIZMATTE - VORDERSITZ, LINKS	HEATING MAT - FRONT SEAT, LEFT	272 - 275
F 24	SICHERUNG - WAGENHÖHENREGULIERUNG	FUSE - CAR LEVEL CONTROL	268
H 2	HORN	HORN	223
H 19	WARNSUMMER - SCHEINWERFER EINSCHALT-KONTROLLSYSTEM	BUZZER - HEADLAMPS ON WARNING SYSTEM	278 279
K 16	RELAIS - HEIZMATTEN	RELAY - HEATING MATS	275 276
K 17	RELAIS - PARKLICHT	RELAY - PARKING LAMP	284 285
K 18	RELAIS - HORN	RELAY - HORN	287 288
K 19	RELAIS - WAGENHÖHENREGULIERUNG	RELAY - CAR LEVEL CONTROL	267 268
K 21	SENSOR - WAGENHÖHENREGULIERUNG	SENSOR - CAR LEVEL CONTROL	264 - 267
K 22	STEUERGERÄT - ALARMANLAGE, TAXI	TIMING CONTROL - ALARM UNIT, TAXI	314 - 322

M 22	KOMPRESSOR - WAGENHÖHENREGULIERUNG	COMPRESSOR - CAR LEVEL CONTROL	268
S 46	SCHALTER - HEIZMATTEN, VORDERSITZ	SWITCH - HEATING MATS, FRONT SEAT	271 272
S 47	KONTAKTSCHALTER - TÜR UND SCHEINWERFER EINSCHALT-KONTROLLSYSTEM	CONTACT SWITCH - DOOR AND HEADLAMPS ON - WARNING SYSTEM	280 281
S 48	SCHALTER - DACHZEICHEN (TAXI)	SWITCH - ROOF SIGN (TAXI)	327 328
S 49	ALARMSCHALTER	ALARM SWITCH	321
S 2	SCHALTER - LICHT	SWITCH - LIGHT	313 314
SS.2	SCHALTER - FERNLICHT UND ABBLENDLICHT	SWITCH - HIGH BEAM AND LOW BEAM	297, 299, 319 320
SS.3	SCHALTER - BLINKER UND WARNBLINKER	SWITCH - TURN SIGNAL AND HAZARD WARNING SIGNAL	289, 296
SS.4	SCHALTER - PARKLICHT	SWITCH - PARKING LIGHT	301...303
SS.5	SCHALTER - HORN	SWITCH - HORN	288

X 2	STECKANSCHLUSS (ZUSATZVERBRAUCHER)	CONNECTOR (AUXILIARY USES)	319
X 3	STECKANSCHLUSS (FUNKSPRECHGERÄT)	CONNECTOR (RADIOPHONE)	319
Y 9	MAGNETVENTIL - WAGENHÖHENREGULIERUNG	SOLENOID VALVE - CAR LEVEL CONTROL	266



E37	LEUCHTE - MAKE UP SPIEGEL	LAMP - MAKE UP MIRROR	384	K15	STEUERGERÄT - EINSPRITZANLAGE, KRAFTSTOFF	TIMING CONTROL - INJECTION UNIT, FUEL (FI)	346...356	S44	SCHALTER - DROSSELKLAFFE	SWITCH - THROTTLE VALVE (FI)	366,367
				K28	RELAIS - TAGESFAHRLICHT	RELAY - DAY, RUNNING LIGHT	388,389	S51	TEMPERATURSCHALTER (NUR FÜR DIESEL)	TEMPERATURE SWITCH (ONLY FOR DIESEL)	408
				K31	RELAIS - PUMPE, KRAFTSTOFF	RELAY - PUMP, FUEL	342...344	S8	SCHALTER - BREMSLICHT	SWITCH - STOP LAMP	373
				K24	RELAIS - GEBLÄSE, KÜHLER	RELAY - BLOWER, RADIATOR	397,398	S26	EINLASSKONTROLLE - VERDAMPFER	INLET CONTROL - EVAPORATOR	408
				K33	RELAIS - DREHZAHLANHEBUNG	RELAY - REVOLUTION ACCELERATION	407,408	S27	DRUCKSCHALTER	PRESSURE SWITCH	408
				K38	RELAIS - WANDLERKUPPLUNG	RELAY - CONVERTER CLUTCH	373,374	S28	SICHERHEITSSCHALTER - KOMPRESSOR	CUT-OFF SWITCH - COMPRESSOR	408
				M4	MOTOR - GEBLÄSE, KÜHLER	MOTOR - BLOWER, RADIATOR	397	S29	SCHALTER - GEBLÄSE, KÜHLER	SWITCH - BLOWER, RADIATOR	398
				M21	PUMPE - ELEKTRISCH, KRAFTSTOFF	PUMP - ELECTRIC, FUEL (FI)	342	S61	DRUCKSCHALTER - HILFSKRAFTLENKUNG	PRESSURE SWITCH - POWER STEERING	405,407
				M26	MOTOR - ANTENNE, AUTOMATIK	MOTOR - ANTENNA, AUTOMATIC	402,403	S62	THERMOZEITSCHALTER	THERMO TIME SWITCH	366,367
								S70	SCHALTER - UNTERDRUCK	SWITCH - VACUUM	374
								S71	SCHALTER - MOTORTEMPORATUR	SWITCH - ENGINE TEMPERATURE	374
								S72	SCHALTER - ÖLDRUCK, WANDLER	SWITCH - OIL PRESSURE, CONVERTER	374
F10, F18	SICHERUNG (IM SICHERUNGSKASTEN)	FUSE (IN FUSEBOX)	342,388	P11	LUFTMENGMENMESSER	AIR FLOW METER (FI)	366,367	U1	SPANNUNGSWANDLER - TAGESFAHRLICHT	VOLTAGE TRANSFORMER - DAY, RUNNING LIGHT	389...394
				P12	FÜHLER - TEMPERATUR	TEMPERATURE - PROBE	366,367	Y1	KUPPLUNG - KOMPRESSOR, KLIMAAANLAGE	CLUTCH - COMPRESSOR, AIR CONDITIONING	408
								Y2	MAGNETVENTIL - DREHZAHLANHEBUNG	SOLENOID VALVE - REVOLUTION ACCELERATION	405,410
								Y6	SCHIEBER - ZUSATZLUFT	SLIDE VALVE - AUXILIARY AIR (FI)	366
								Y7	MAGNETVENTILE	SOLENOID VALVES (FI)	366
H23	EMPFANGSGERÄT - ANTENNE, AUTOMATIK	RECEIVER - ANTENNA, AUTOMATIC	401,402					Y13	KALTSTARTVENTIL	COLD START VALVE (FI)	366
								Y16	MAGNETVENTIL - WANDLERKUPPLUNG	SOLENOID VALVE - CONVERTER CLUTCH	374



LEITUNGEN
WIRES
12,37 WS 2,5
LEITUNGEN
WIRES
5,26,38,5/1BR0,75
ÜBRIGE LEITUNGEN
REMAINING WIRES
WS 0,75

NUR FÜR SCHWEDEN
ONLY FOR SWEDEN

NUR BEI SERVO-LENKUNG & KLIMAAANLAGE
ONLY WITH SERVO-STEERING & AIR CONDITIONING
NICHT FÜR MOTOR
NOT FOR ENGINE 1,8N 1,8S 2,0S