

Gruppe N – 96 NUR Vauxhall

# TECHNISCHE INFORMATION

FAHRZEUG - TYP  Corsa-A						TI - NUMMER	BAUGRUPPE	
						TI - C - 38	N - 97	
						DATUM Februar 1990		
						BLATT 1	VON 6	
BEREICHE	INHABER	KD-LEITER	VERKAUFSLEITER	TEILE-LEITER	GEWÄHRLEISTUNG	MEISTER	KD-BERATER	MECHANIKER
SICHTVERMÉRK / DATUM								

Betrifft: Stromlaufplan

Fahrzeuge: Corsa-A, ab Modelljahr 1990

Dieser Technischen Information ist als Anlage der Stromlaufplan für Corsa-A beigefügt.

Der Stromlaufplan ist in vier Detailpläne gegliedert. Er enthält Änderungen und Ergänzungen, die ab oder im Modelljahr 1990 einsetzen. Ein Kabelsatzschema wurde zusätzlich beigefügt.

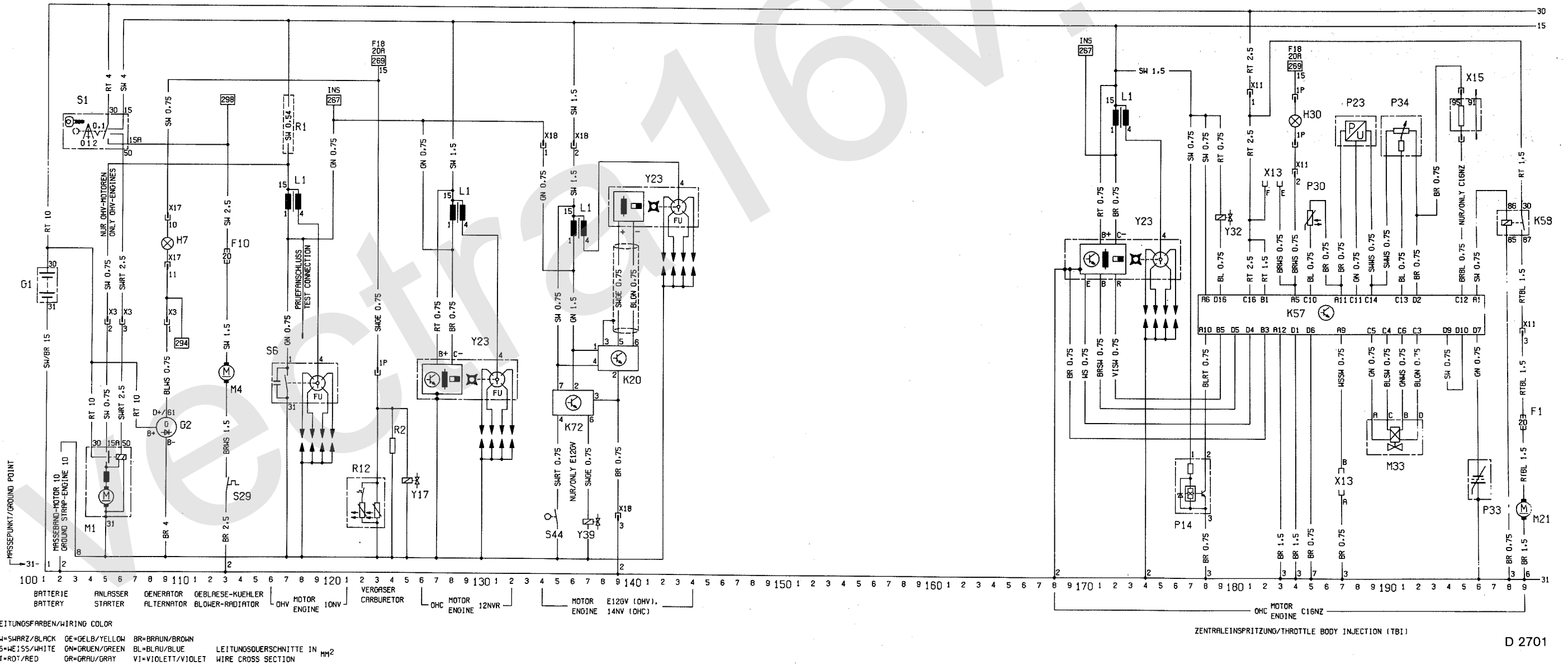
- 1 -

TI - C - 38 Hinweise über Sicherheit und Umweltschutz beachten. Diese Technische Information ist nur für den internen Gebrauch bestimmt. Alle Angaben einschließlich evtl. vorhandener Katalog-Nummern entsprechen dem Stand der Drucklegung. Nachdruck oder Übersetzung, auch auszugsweise, ist ohne schriftliche Genehmigung der Adam Opel AG nicht gestattet. Alle Rechte nach dem Gesetz über das Urheberrecht bleiben der Adam Opel AG ausdrücklich vorbehalten.  
N - 97

F10	SICHERUNG (IM SICHERUNGSKASTEN)	FUSE (IN FUSE BOX)	113
G1	BATTERIE	BATTERY	101
G2	GENERATOR	ALTERNATOR	109
H7	LADKONTROLLEUCHE (IM INSTRUMENT)	CHARGING INDICATOR LIGHT (IN INSTRUMENT)	109
L1	ZUENDSPULE	IGNITION COIL	117,128
M1	ANLASSER	STARTER	104..106
M4	MOTOR-GEBLAESE-KUEHLER	MOTOR-BLOWER,RADIATOR	113
R1	WIDERSTANDSLEITUNG (1,8 OHM)	RESISTOR CABLE (1,8 OHM)	117
R2	VERGASERVORWARMUNG	CARBURETOR PREHEATING	124
R12	STARTAUTOMATIK	AUTOMATIC CHOKE	123
S1	SCHALTER-ANLASSER	SWITCH-STARTER	105,106
S6	ZUENDEVERTERILER MIT UNTERBRECHER	IGNITION DISTRIBUTOR WITH CONTACT BREAKER	117
S29	SCHALTER-TEMPERATUR,KUEHLER	SWITCH-TEMPERATURE,RADIATOR	113
Y17	MAGNETVENTIL-LEERLAUFABSCHALTUNG	SOLENOID VALVE-IDLE CUT OFF	125
Y23	ZUENDEVERTERILER-INDUKTIVGEBER	IGNITION DISTRIBUTOR-INDUCTIVE SENSOR	127,128
X3	HAUPTKABELSATZ & ANLASSER 3P (TSZ)	MAIN WIRING HARNESS & STARTER 3P (TSZ)	105,106,109
X17	INSTRUMENT 12P	INSTRUMENT 12P	109

K20	ZUENDUNGSMODUL-ZUENDSPULE	IGNITION MODUL-IGNITION COIL	138..140
K72	RELAIS-SCHUBABSCHALTUNG	RELAY-COASTING,FUEL CUT OFF	135..137
L1	ZUENDSPULE	IGNITION COIL	136
S44	SCHALTER-DROSSELKlappe	SWITCH-THROTTLE VALVE	135
Y23	ZUENDEVERTERILER-INDUKTIVGEBER	IGNITION DISTRIBUTOR-INDUCTIVE SENSOR	139,140
Y39	MAGNETVENTIL-SCHUBABSCHALTUNG	SOLENOID VALVE-COASTING,FUEL CUT OFF	137
X18	HAUPTKABELSATZ & TSZ 3P	MAIN WIRING HARNESS & TSZ 3P	134,136,139

F1	SICHERUNG (IM SICHERUNGSKASTEN)	FUSE (IN FUSE BOX)	199
H30	KONTROLLEUCHE-MOTOR (IM INSTRUMENT)	TELLTALE-ENGINE (IN INSTRUMENT)	184
K57	STEUERGEHAEUFE-TBI	CONTROL UNIT-TBI	178..196
K58	RELAIS-PUMPE,KRAFTSTOFF	RELAY-PUMP,FUEL	198,199
L1	ZUENDSPULE	IGNITION COIL	172
M21	PUMPE-KRAFTSTOFF	PUMP-FUEL	199
M33	STELLGLED-LEERLAUF	POWER UNIT-IDLING	189..192
P14	GEBER-NEGSTRECKE	SENSOR-DISTANCE	177,178
P23	UNTERDRUCKGEBER-SAUGROHR	VACUUM SENSOR-INTAKE MANIFOLD	187..189
P30	TEMPERATURGEBER-KUEHLMITTEL	TEMPERATURE SENSOR-COOLING AGENT	185
P33	LAMBDA SONDE	SENSOR-OXYGEN,EXHAUST	196
P34	GEBER-DROSSELKlapPENSTELLUNG	SENSOR-THROTTLE VALVE POSITION	190..192
Y23	ZUENDEVERTERILER-INDUKTIVGEBER	IGNITION DISTRIBUTOR-INDUCTIVE SENSOR	168..174
Y32	EINSPRITZVENTIL-KRAFTSTOFF	INJECTION VALVE-FUEL	179
X11	HAUPTKABELSATZ & TBI 5P	MAIN WIRING HARNESS & TBI 5P	181,184,199
X13	DIAGNOSE 10P	DIAGNOSTIC LINK 10P	182,183,187
X15	OKTANZAHL 3P	OCTANE NUMBER 3P	195



E1	STANDLICHT-LINKS	PARKING LAMP-LEFT	201
E2	SCHLUSSLICHT-LINKS	TAIL LAMP-LEFT	202
E3	LEUCHE-KENNEZEICHEN	LAMP-LICENCE PLATE	212
E4	STANDLICHT-RECHTS	PARKING LAMP-RIGHT	210
E5	SCHLUSSLICHT-RECHTS	TAIL LAMP-RIGHT	211
E7	FERNLICHT-LINKS	HIGH BEAM-LEFT	214
E8	FERNLICHT-RECHTS	HIGH BEAM-RIGHT	215
E9	ABBLENDLICHT-LINKS	LOW BEAM-LEFT	217
E10	ABBLENDLICHT-RECHTS	LOW BEAM-RIGHT	218
E11	LEUCHTEN-INSTRUMENT	LIGHTS-INSTRUMENT	206
E24	NEBELSCHLUSSLEUCHE	FOG LAMP-REAR	222
E26	LEUCHE-SCHALTER.LICHT	LAMP-SWITCH.LIGHT	207
E31	LEUCHE-SYMBOLINSATZ.SCHALTER	LAMP-SYMBOL INSERT.SWITCH	204
E34	LEUCHE-HEIZUNGSBETRIEBUNG	LAMP-HEATER CONTROL	204

F2,F3,F4,F5	SICHERUNG (IM SICHERUNGSKASTEN)	FUSE (IN FUSE BOX)	214,215,217,218
F6,F13,F14	SICHERUNG (IM SICHERUNGSKASTEN)	FUSE (IN FUSE BOX)	226,202,210

H8	KONTROLLEUCHE-FERNLICHT	TELLTALE-HIGH BEAM	216
----	-------------------------	--------------------	-----

K59	RELAIS-FAHRLICHT	RELAY-RUNNING LIGHT	225..231
S2	SCHALTER ZSB-LICHT	SWITCH ASM-LIGHT	
S2.1	SCHALTER-LICHT	SWITCH-LIGHT	209,210
S5	SIGNALSCHALTER ZSB	TURN SIGNAL SWITCH ASM	
S5.2	SCHALTER-ABBLENDLICHT	SWITCH-LOW BEAM	216,217
S22	SCHALTER-NEBELSCHLUSSLEUCHE	SWITCH-FOG LAMP,REAR	221,222

X17	INSTRUMENT 12P	INSTRUMENT 12P	205,207,216
-----	----------------	----------------	-------------

F7,F18	SICHERUNG (IM SICHERUNGSKASTEN)	FUSE (IN FUSE BOX)	244,262
H3	KONTROLLEUCHE-BLINKLICHT	TELLTALE-TURN SIGNAL LAMP	252
H4	KONTROLLEUCHE-DELDRUCK	TELLTALE-OIL PRESSURE	261
H5	KONTROLLEUCHE-KUPPLUNG,BREMSFLUESSIGKEIT & FESTSTELLBREHSE	TELLTALE-CLUTCH,BRAKE FLUID & PARKING BRAKE	259
H6	KONTROLLEUCHE-WARNBLINKANLAGE	TELLTALE-HAZARD WARNING SYSTEM	248
H9	BREMSLICHT-LINKS	STOP LAMP-LEFT	243
H10	BREMSLICHT-RECHTS	STOP LAMP-RIGHT	244
H11	BLINKLICHT-VORN LINKS	TURN SIGNAL LAMP-FRONT LEFT	250
H12	BLINKLICHT-HINTEN LINKS	TURN SIGNAL LAMP-REAR LEFT	252
H13	BLINKLICHT-VORN RECHTS	TURN SIGNAL LAMP-FRONT RIGHT	254
H14	BLINKLICHT-HINTEN RECHTS	TURN SIGNAL LAMP-REAR RIGHT	255
H20	KONTROLLEUCHE-STARTERKLAPPE	TELLTALE-CHOKE	266
H33	ZUSATZBLINKLICHT-LINKS (NUR RHD)	AUXILIARY TURN SIGNAL LAMP-LEFT (ONLY RHD)	249
H34	ZUSATZBLINKLICHT-RECHTS (NUR RHD)	AUXILIARY TURN SIGNAL LAMP-RIGHT (ONLY RHD)	256

K2	BLINKGEBER	FLASHER UNIT	247
K62	STEUERGERAET-FAHRLICHT,REDUZIERT	CONTROL UNIT-DIM DIP LIGHT	234..238
P1	KRAFTSTOFFANZEIGE	FUEL INDICATOR	263
P2	TEMPERATURANZEIGE-KUEHLMITTEL	TEMPERATURE INDICATOR-COOLING AGENT	265
P4	GEBER-KRAFTSTOFFVORRAT	SENSOR-FUEL	263
P5	GEBER-TEMPERATUR,KUEHLMITTEL	SENSOR-TEMPERATURE,COOLING AGENT	265

S5	SIGNALSCHALTER ZSB	TURN SIGNAL SWITCH ASM	
S5.3	SCHALTER-BLINKER	SWITCH-TURN SIGNAL	253,254
S8	SCHALTER-BREMSLICHT	SWITCH-STOP LAMP	244
S11	KONTROLLSCHALTER-BREMSFLUESSIGKEIT	CONTROL SWITCH-BRAKE FLUID	260
S13	SCHALTER-FESTSTELLBREHSE	SWITCH-PARKING BRAKE	259
S14	SCHALTER-DELDRUCK	SWITCH-OIL PRESSURE	261
S50	SCHALTER-BOWDENZUG,STARTERKLAPPE	SWITCH-BOWDEN CABLE,CHOKE	266
S52	SCHALTER-WARNLICHT	SWITCH-HAZARD WARNING	247..251

X17	INSTRUMENT 12P	INSTRUMENT 12P	252,259..268
X11	HAUPTKABELSATZ & IEF1 5P	MAIN WIRING HARNESS & IEF1 5P	262
X19	HAUPTKABELSATZ & JETRONIC 7P	MAIN WIRING HARNESS & JETRONIC 7P	264

E13	LEUCHE-HECKRAUM	LAMP-LID TRUNK	273
E14	LEUCHE-INNEN	LAMP-PASSENGER COMPARTMENT	275
E15	LEUCHE-HANDSCHUHFACH	LAMP-GLOVE BOX	290
E16	LEUCHE-ZIGARETTENANZUENDER	LAMP-CIGARETTE LIGHTER	288
E17	RUECKFAHRSCHIEINWERFER-LINKS	BACK UP-LAMP LEFT	291
E19	HECKSCHEIBE-HEIZBAR	BACK WINDOW-HEATED	293
E32	LEUCHE-UHR	LAMP-CLOCK	286
E33	LEUCHE-RASCHER	LAMP-ASHTRAY	287

F8,F9,F16	SICHERUNG (IM SICHERUNGSKASTEN)	FUSE (IN FUSE BOX)	293,298,273
-----------	---------------------------------	--------------------	-------------

H1	RADIO	RADIO	283,284
H19	WARNSUMMER-SCHIEINWERFEREINSCHALTUNG	BUZZER-HEADLAMPS-ON WARNING	279

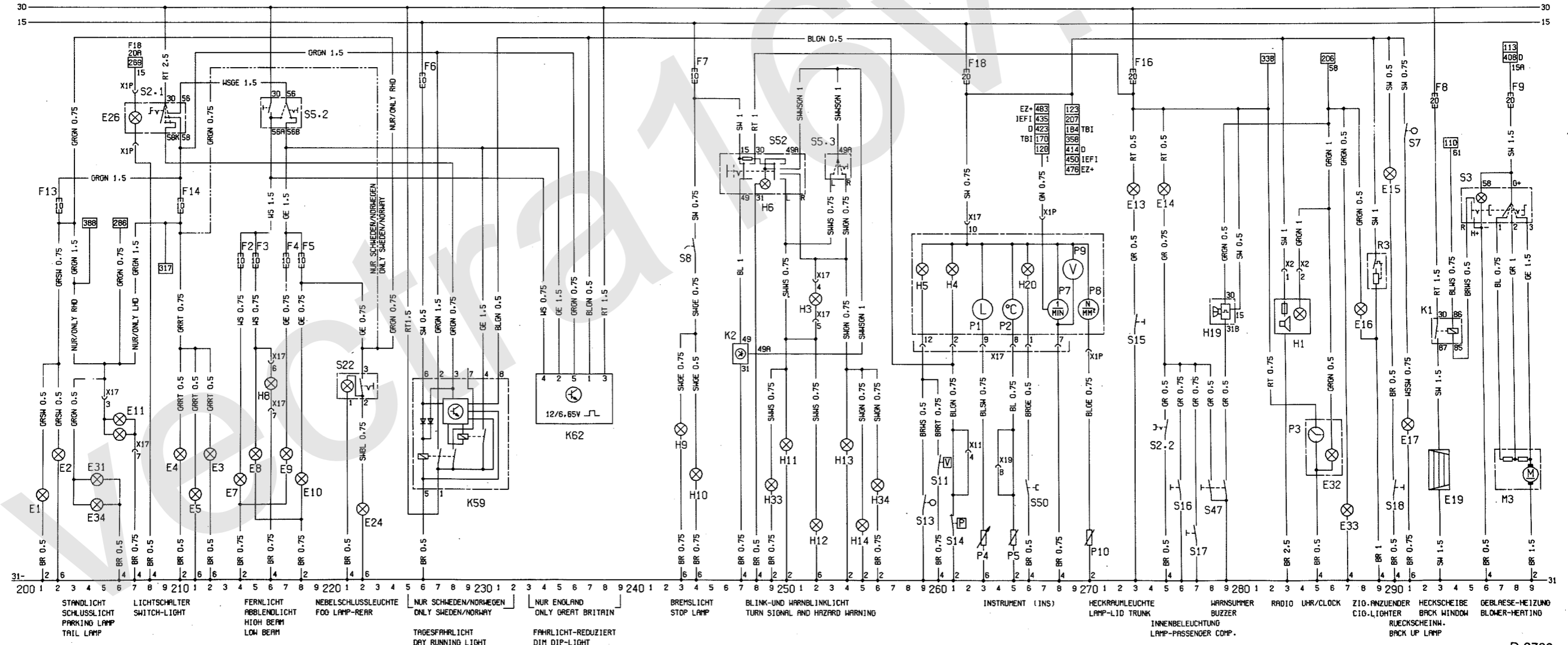
K1	RELAIS-HECKSCHEIBE,HEIZBAR	RELAY-BACK WINDOW,HEATED	293,294
M3	MOTOR-GEBLAESE,HEIZUNG	MOTOR-BLOWER,HEATED	297..299

P3	UHR	CLOCK	285
P7	DREHZAHLMESSE	TACHOMETER	268
P8	DELDRUCKMESSE	GAUGE-OIL PRESSURE	270
P9	VOLTMETER	VOLTMETER	269
P10	GEBER-DELDRUCK	SENSOR-OIL PRESSURE	270

R3	ZIGARETTENANZUENDER	CIGARETTE LIGHTER	289
----	---------------------	-------------------	-----

S2	SCHALTER ZSB-LICHT	SWITCH ASM-LIGHT	
S2.2	SCHALTER-LEUCHE,INNEN	SWITCH-LIGHT,PASSENGER COMPARTMENT	275
S3	SCHALTER-GEBLAESE,HEIZUNG & HECKSCHEIBE-HEIZBAR	SWITCH-BLOWER,HEATER & BACK WINDOW-HEATED	295..299
S7	SCHALTER-RUECKFAHRSCHIEINWERFER	SWITCH-BACK UP LAMP	291
S15	SCHALTER-LEUCHE,HECKRAUM	SWITCH-LAMP,LID TRUNK	273
S16	KONTAKTSCHALTER-TUER,FAHRER	CONTACT SWITCH-DOOR,DRIVER	276
S17	KONTAKTSCHALTER-TUER,BEIFAHRER	CONTACT SWITCH-DOOR,CO-DRIVER	277
S18	SCHALTER-LEUCHE,HANDSCHUHFACH	SWITCH-LAMP,GLOVE BOX	290
S47	KONTAKTSCHALTER-TUER,FAHRER & SCHIEINWERFEREINSCHALTUNG	CONTACT SWITCH-DOOR,DRIVER & HEADLAMPS-ON WARNING	278,279

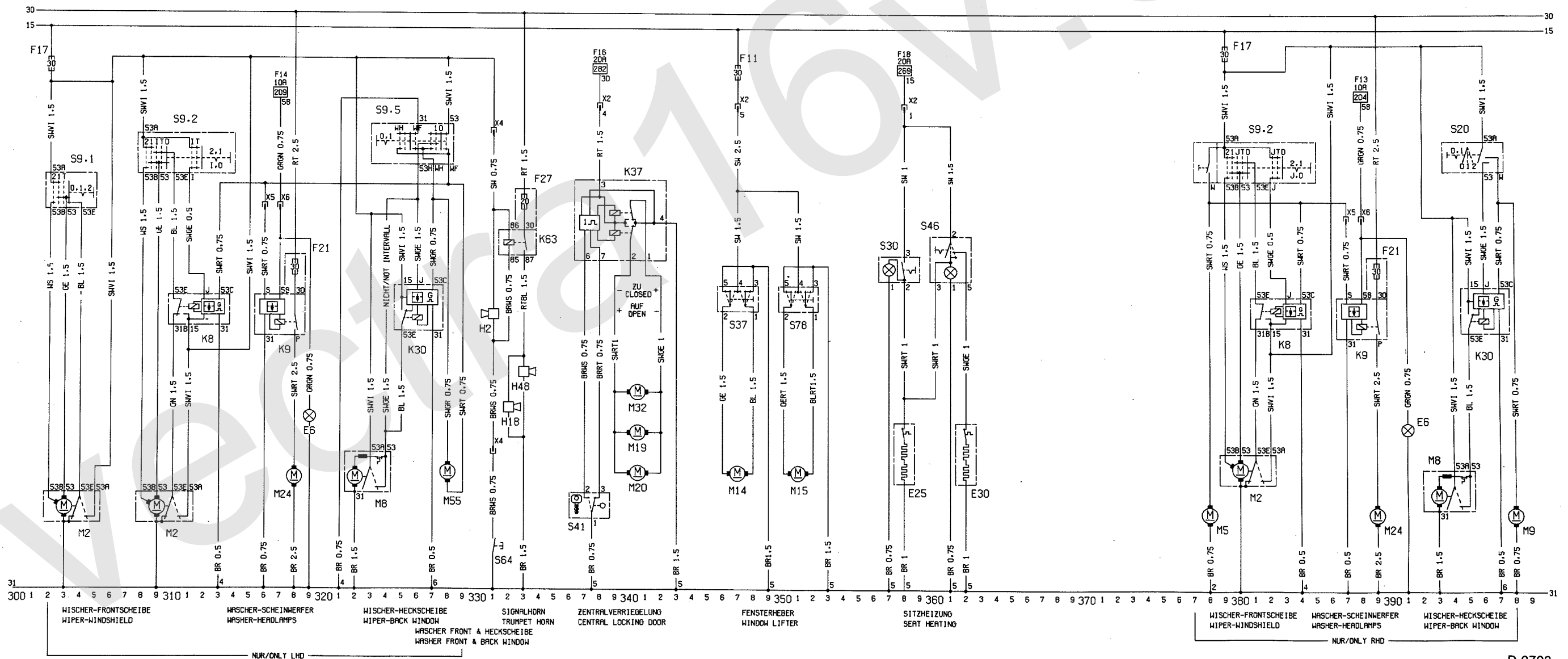
X2	ZUSATZVERBRAUCHER (IM SICHERUNGSKASTEN)	AUXILIARY USER (IN FUSE BOX)	283,284
----	---	------------------------------	---------



E5	LEUCHE-MOTORRAUM	LAMP-ENGINE COMPARTMENT	319
F17	SICHERUNG (IM SICHERUNGSKASTEN)	FUSE (IN FUSE BOX)	302
F21	SICHERUNG-WASCHERANLAGE, SCHEINWERFER	FUSE-WASHER UNIT, HEADLAMPS	318
F27	SICHERUNG-FANFARE	FUSE-TRUMPET HORN	333
H2	SIGNALHORN	SIGNAL HORN	331
H18	FANFARE	TRUMPET HORN	332
H48	FANFARE	TRUMPET HORN	333
K8	RELAIS-INTERVALL, WISCHER FRONTSCHIEBE	RELAY-INTERVAL, WIPER WINDSHIELD	310..313
K9	ZEITRELAIS-WASCHERANLAGE, SCHEINWERFER	RELAY-TIME DELAY, WASHER UNIT, HEADLAMPS	316..318
K30	RELAIS-INTERVALL, WISCHER HECKSCHIEBE	RELAY-INTERVAL, WIPER, BACK WINDOW	325..327
K63	RELAIS-FANFARE	RELAYS-TRUMPET HORN	332..333
M2	MOTOR-WISCHER, FRONTSCHIEBE	MOTOR-WIPER, WINDSHIELD	302..305, 308..311
M8	MOTOR-WISCHER, HECKSCHIEBE	MOTOR-WIPER, BACK WINDOW	322..324
M24	PUMPE-WASCHER, SCHEINWERFER	PUMP-WASHER, HEADLAMPS	319
M55	PUMPE-WASCHER, FRONT UND HECKSCHIEBE	PUMP-WASHER, WINDSHIELD AND BACK WINDOW	328
S9	SCHALTER ZSB-WISCHERANLAGE	SWITCH ASM-WIPER UNIT	
S9.1	SCHALTER-WISCHER, FRONTSCHIEBE	SWITCH-WIPER, WINDSHIELD	302..304
S9.2	SCHALTER-WISCHER, HECKSCHIEBE, INTERVALL	SWITCH-WIPER WINDSHIELD, INTERVAL	308..311
S9.5	SCHALTER-WISCHER, HECKSCHIEBE & WASCHERANLAGE	SWITCH-WIPER, BACK WINDOW & WASHER UNIT	326..328
S64	SCHALTER-SIGNALHORN	SWITCH-SIGNAL HORN	331
X4	HAUPTKABELSATZ & FANFARE 1P	MAIN WIRING HARNESS & TRUMPET HORN 1P	331
X5, X6	HAUPTKABELSATZ & WASCHER, SCHEINWERFER 1P	MAIN WIRING HARNESS & WASHER, HEADLAMP 1P	316, 318

E25	HEIZMATTE-VORDERSITZ, LINKS	HEATING MAT-FRONT SEAT, LEFT	358
E30	HEIZMATTE-VORDERSITZ, RECHTS	HEATING MAT-FRONT SEAT, RIGHT	362
F11	SICHERUNG (IM SICHERUNGSKASTEN)	FUSE (IN FUSE BOX)	347
K37	RELAIS-ZENTRALVERRIEGELUNG, TUEER	RELAY-CENTRAL LOCKING, DOOR	337..343
M14	MOTOR-FENSTERHEBER, VORN LINKS	MOTOR-WINDOW LIFTER, FRONT LEFT	346, 348
M15	MOTOR-FENSTERHEBER, VORN RECHTS	MOTOR-WINDOW LIFTER, FRONT, RIGHT	350, 352
M19	MOTOR-ZENTRALVERRIEGELUNG, TUEER, HINTEN LINKS	MOTOR-CENTRAL LOCKING, DOOR, REAR LEFT	339, 342
M20	MOTOR-ZENTRALVERRIEGELUNG, TUEER, HINTEN RECHTS	MOTOR-CENTRAL LOCKING, DOOR, REAR RIGHT	339, 342
M32	MOTOR-ZENTRALVERRIEGELUNG, BEIFAHRERTUEER	MOTOR-CENTRAL LOCKING, COORDRIVER DOOR	339, 342
S30	SCHALTER-HEIZMATTE, VORDERSITZ LINKS	SWITCH-HEATING MAT, FRONT SEAT LEFT	357, 358
S37	SCHALTER-FENSTERHEBER, VORN LINKS	SWITCH-WINDOW LIFTER, FRONT LEFT	346..348
S41	SCHALTER-ZENTRALVERRIEGELUNG, FAHRERTUEER	SWITCH-CENTRAL LOCKING, DRIVER DOOR	337, 338
S46	SCHALTER-HEIZMATTEN, VORDERSITZE	SWITCH-HEATING MATS, FRONT SEATS	360..362
S78	SCHALTER-FENSTERHEBER, VORN RECHTS	SWITCH-WINDOW LIFTER, FRONT RIGHT	350..352
X2	ZUSATZVERBRAUCHER (IM SICHERUNGSKASTEN)	AUXILIARY USER (IN FUSE BOX)	338, 347, 356, 358
X8	TUEER & SCHALTER-FENSTERHEBER, LINKS 5P	DOOR & SWITCH-WINDOW LIFTER, LEFT 5P	346..349
X9	TUEER & SCHALTER-FENSTERHEBER, RECHTS 5P	DOOR & SWITCH-WINDOW LIFTER, RIGHT 5P	350..353

E6	LEUCHE-MOTORRAUM	LAMP-ENGINE COMPARTMENT	391
F17	SICHERUNG (IM SICHERUNGSKASTEN)	FUSE (IN FUSE BOX)	379
F21	SICHERUNG-WASCHERANLAGE, SCHEINWERFER	FUSE-WASHER UNIT, HEADLAMPS	389
K8	RELAIS-INTERVALL, WISCHER FRONTSCHIEBE	RELAY-INTERVAL, WIPER WINDSHIELD	381..384
K9	ZEITRELAIS-WASCHERANLAGE, SCHEINWERFER	RELAY-TIME DELAY, WASHER UNIT, HEADLAMPS	387..389
K30	RELAIS-INTERVALL, WISCHER HECKSCHIEBE	RELAY-INTERVAL, WIPER, BACK WINDOW	395..397
M2	MOTOR-WISCHER, FRONTSCHIEBE	MOTOR-WIPER, WINDSHIELD	379..382
M5	PUMPE-WASCHER, FRONTSCHIEBE	PUMP-WASHER, WINDSHIELD	378
M8	MOTOR-WISCHER, HECKSCHIEBE	MOTOR-WIPER, BACK WINDOW	393..395
M9	PUMPE-WASCHER, HECKSCHIEBE	PUMP-WASHER, BACK WINDOW	398
M24	PUMPE-WASCHER, SCHEINWERFER	PUMP-WASHER, HEADLAMPS	389
S9	SCHALTER ZSB-WISCHERANLAGE	SWITCH ASM-WIPER UNIT	
S9.2	SCHALTER-WISCHER & WASCHER, FRONTSCHIEBE	SWITCH-WIPER & WASHER, WINDSHIELD	378..382
S20	SCHALTER-WISCHER & WASCHER, HECKSCHIEBE	SWITCH-WIPER & WASHER, BACK WINDOW	396, 397
X5, X6	HAUPTKABELSATZ & WASCHER, SCHEINWERFER 1P	MAIN WIRING HARNESS & WASHER, HEADLAMP 1P	387, 388



F10	SICHERUNG (IM SICHERUNGSKASTEN)	FUSE (IN FUSE BOX)	408
F36	SICHERUNG-FILTERHEIZUNG	FUSE-FILTER HEATING	432
G3	BATTERIE-DIESEL	BATTERY-DIESEL	401
G6	GENERATOR-DIESEL	GENERATOR-DIESEL	411..413
G7	GEBER-MOTORENZAHL	SENSOR-ENGINE REVOLUTION	423
H7	LADKONTROLLEUCHE (IM INSTRUMENT)	CHARGING INDICATOR LIGHT (IN INSTRUMENT)	414
H16	KONTROLLEUCHE-GLUEHZEIT (IM INSTRUMENT)	TELLTALE-PREHEATING TIME (IN INSTRUMENT)	419
K76	STEUERGERAET-GLUEHZEIT	CONTROL UNIT-PREHEATING TIME	418..424
K77	RELAYS-MESHWIDERSTAND	RELAY-SENSING RESISTOR	424,425
K78	RELAYS-VORWIDERSTAND	RELAY-PRE RESISTOR	427,428
K79	RELAYS-LADKONTROLLE	RELAY-CHARGING INDICATOR	413..416
K80	RELAYS-FILTERHEIZUNG	RELAY-FILTER HEATING	431,432
M4	MOTOR-DEBLAESE, KUEHLER	MOTOR-BLOWER, RADIATOR	408
M12	ANLASSER-DIESEL	STARTER-DIESEL	404,405
P14	GEBER-WEGSTRECKE	SENSOR-DISTANCE	417,418
R5	GLUEHSTIFTKERZEN	GLOW PLUGS	425
R19	VORWIDERSTAND-DEBLAESE, KUEHLER	PRERESISTOR-BLOWER, RADIATOR	408
R22	VORWIDERSTAND-GLUEHSTIFTKERZEN	PRERESISTOR-GLOW PLUGS	428
S1	SCHALTER-ANLASSER	SWITCH-STARTER	404,405
S88	SCHALTER-TEMPERATUR, KUEHLMITTEL, KUEHLER	SWITCH-TEMPERATURE, COOLING AGENT, RADIATOR	408,409
S114	SCHALTER-TEMPERATUR, KUEHLMITTEL, MOTOR	SWITCH-TEMPERATURE, COOLING AGENT, ENGINE	420
U12	FILTERHEIZUNG ZSB	FILTERHEATING ASM	
U12-1	SCHALTER-TEMPERATUR	SWITCH-TEMPERATURE	431
U12-2	HEIZWIDERSTAND	HEATING RESISTOR	432
Y5	MAGNETVENTIL-KRAFTSTOFF	SOLENOID VALVE-FUEL	410
X17	INSTRUMENT 12P	INSTRUMENT 12P	414,419
X27	HAUPTKABELSATZ & GENERATOR 3P	MAIN WIRING HARNESS & ALTERNATOR 3P	411..413
X29	HAUPTKABELSATZ & ANLASSER 2P	MAIN WIRING HARNESS & STARTER 2P	405,410

F1	SICHERUNG (IM SICHERUNGSKASTEN)	FUSE (IN FUSE BOX)	462
H30	KONTROLLEUCHE-MOTOR (IM INSTRUMENT)	TELLTALE-ENGINE (IN INSTRUMENT)	450
K20	ZUENDUNGSMODUL-ZUENDSPULE	IGNITION MODUL-IGNITION COIL	435..437
K58	RELAYS-PUMPE, KRAFTSTOFF	RELAY-PUMP, FUEL	461,462
K100	STEUERGERAET-IEFI	CONTROL UNIT-IEFI	440..459
L1	ZUENDSPULE	IGNITION COIL	437
M21	PUMPE-KRAFTSTOFF	PUMP-FUEL	462
M33	STELLGLEIT-LEERLAUF	POWER UNIT-IDLING	443..446
P14	GEBER-WEGSTRECKE	SENSOR-DISTANCE	440,441
P23	UNTERDRUCKGEBER-SAUGROHR	VACUUM SENSOR-INTAKE MANIFOLD	453..455
P30	TEMPERATURGEBER-KUEHLMITTEL	TEMPERATURE SENSOR-COOLING AGENT	451
P33	LAMBDA SONDE	SENSOR-OXYGEN, EXHAUST	454
P34	GEBER-DROSSELKLAPPENSTELLUNG	SENSOR-THROTTLE VALVE POSITION	456..458
Y10	ZUENVERTEILER-HALLGEBER	IGNITION DISTRIBUTOR-HALL SENSOR	438..444
Y32	EINSPRITZVENTIL	INJECTION VALVE	446
X11	HAUPTKABELSATZ & IEFI 5P	MAIN WIRING HARNESS & IEFI 5P	447,450,462
X13	DIAGNOSE 10P	DIAGNOSTIC LINK 10P	451,452
X15	OKTANZAHL 3P	OCTANE NUMBER 3P	458,459

F1	SICHERUNG (IM SICHERUNGSKASTEN)	FUSE (IN FUSE BOX)	496
H30	KONTROLLEUCHE-MOTOR (IM INSTRUMENT)	TELLTALE-ENGINE (IN INSTRUMENT)	476
K15	STEUERGERAET-EINSPRITZANLAGE, KRAFTSTOFF	TIMING CONTROL-INJECTION UNIT, FUEL	484..495
K20	ZUENDUNGSMODUL-ZUENDSPULE	IGNITION MODUL-IGNITION COIL	464,465
K68	RELAYS-EINSPRITZANLAGE, KRAFTSTOFF	RELAY-INJECTION UNIT, FUEL	496..499
K84	STEUERGERAET-EZ PLUS	CONTROL UNIT-EZ PLUS	469..482
L1	ZUENDSPULE	IGNITION COIL	465
M21	PUMPE-KRAFTSTOFF	PUMP-FUEL	496
P12	TEMPERATURGEBER-KUEHLMITTEL	SENSOR-TEMPERATURE, COOLING AGENT	493
P24	TEMPERATURGEBER-DEL, MOTOR	SENSOR-OIL TEMPERATURE, ENGINE	473
S44	SCHALTER-DROSSELKLAPPE	SWITCH-THROTTLE VALVE	490,491
Y6	SCHIEBER-ZUSATZLUFT	SLIDE VALVE-AUXILIARY AIR	495
Y7	MAGNETVENTILE-KRAFTSTOFFEINSPRITZUNG	SOLENOID VALVES-FUEL INJECTION	485..492
Y10	ZUENVERTEILER-HALLGEBER	IGNITION DISTRIBUTOR-HALL SENSOR	468..474
X13	DIAGNOSE 10P	DIAGNOSTIC LINK 10P	469,470,482
X15	OKTANZAHL 3P	OCTANE NUMBER 3P	475
X19	HAUPTKABELSATZ & JETRONIC 7P	MAIN WIRING HARNESS & JETRONIC 7P	476..483,496

